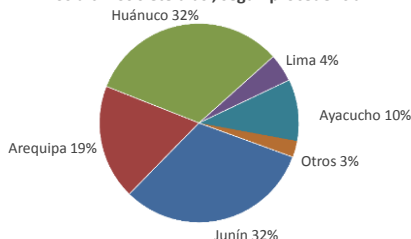


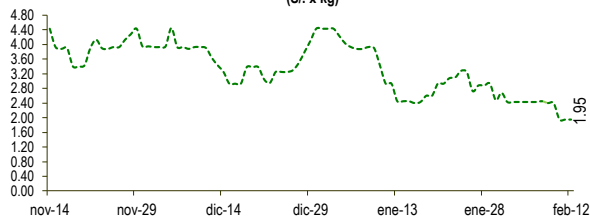


Lima, lunes 12 de febrero del 2024

Oferta de Papa en el Gran Mercado Mayorista de Lima los últimos siete días, según procedencia



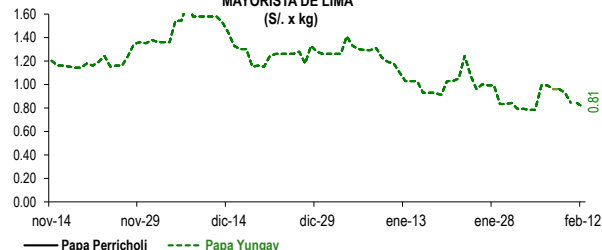
PRECIOS DE PAPA AMARILLA EN EL GRAN MERCADO MAYORISTA DE LIMA (S/./ x kg)



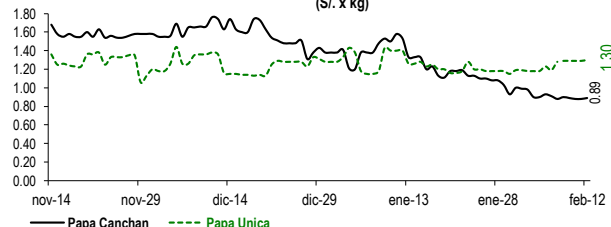
LIMA METROPOLITANA: PRECIOS DE PAPA SEGÚN VARIEDAD

Papa	Precio Promedio (Ult. 7 días)	PRECIO (S/./ x Kg.)		
		dom-11	lun-12	Variación
Perricholi				
Yungay	0.93	0.84	0.81	-3.6%
Canchan	0.90	0.88	0.89	1.1%
Unica	1.27	1.29	1.30	0.8%
Huamantanga	1.62	1.53	1.55	1.3%
Tumbay (amarilla)	2.29	1.95	1.95	0.0%
Peruanita	1.95	1.88	1.88	0.0%
Huayro	1.50	1.40	1.41	0.7%

PRECIOS DE PAPA PERRICHOLI Y YUNGAY EN EL GRAN MERCADO MAYORISTA DE LIMA (S/./ x kg)



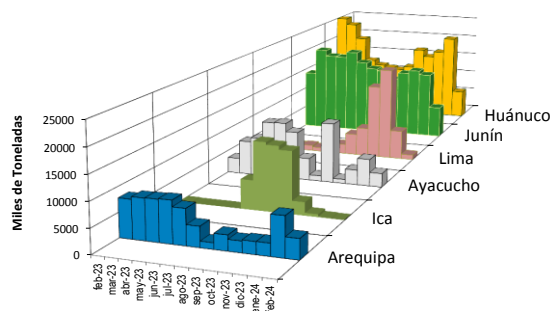
PRECIOS DE PAPA CANCHAN Y UNICA EN EL GRAN MERCADO MAYORISTA DE LIMA (S/./ x kg)



GRAN MERCADO MAYORISTA DE LIMA : ABASTECIMIENTO DE PAPA SEGÚN PROCEDENCIA (t)

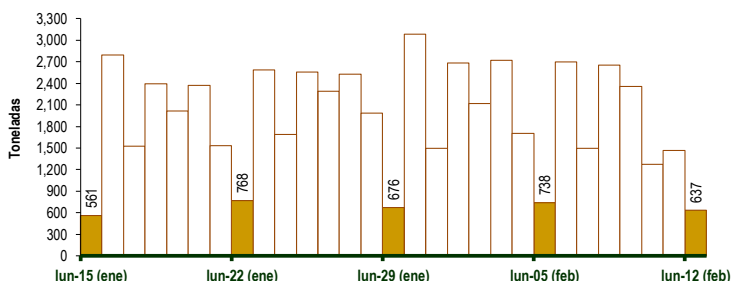
	feb lun-05	feb mar-06	feb mié-07	feb jue-08	feb vie-09	feb sáb-10	feb dom-11	feb lun-12
Lima	115	161	90	122	50	24	14	4
Arequipa	228	349	396	592	410	225	165	191
Ica			7					
Huánuco	184	899	325	851	770	473	606	199
Junín	121	837	524	961	767	389	432	203
Pasco		115	10	8	53	29		1
Ayacucho	86	331	133	85	247	134	249	39
Otros	4	7	8	32	60	0	4	0
<b>TOTAL</b>	<b>738</b>	<b>2,699</b>	<b>1,493</b>	<b>2,651</b>	<b>2,357</b>	<b>1,274</b>	<b>1,470</b>	<b>637</b>

PRINCIPALES REGIONES QUE ABASTECEN DE PAPA A LIMA METROPOLITANA Periodo: Febrero 2023 - Febrero 2024 (t) 2/



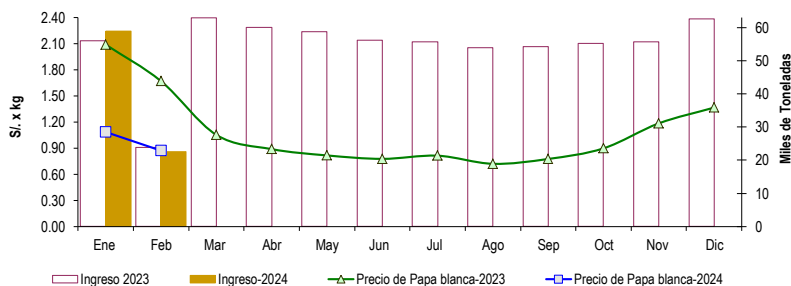
2/ El año 2024 esta actualizado al día 12 de Febrero

INGRESO DE PAPA DURANTE LAS ÚLTIMAS CUATRO SEMANAS AL GRAN MERCADO MAYORISTA DE LIMA ( t )



INGRESOS Y PRECIOS MENSUALES DE PAPA EN EL GRAN MERCADO MAYORISTA DE LIMA: 2023 -2024

	Ingreso Total (t)			Precio de Papa Blanca (S/./ por kg)		
	2023	2024	Var	2023	2024	Var.
Enero	55,956	58,948	5.3%	2.09	1.09	-48.0%
<b>Febrero 3/</b>	<b>23,838</b>	<b>22,544</b>	<b>-5.4%</b>	<b>1.67</b>	<b>0.87</b>	<b>-47.8%</b>
Marzo	62,971			1.05		
Abril	60,027			0.89		
Mayo	58,768			0.82		
Junio	56,267			0.78		
Julio	55,636			0.81		
Agosto	53,962			0.72		
Septiembre	54,213			0.78		
Octubre	55,155			0.90		
Noviembre	55,713			1.19		
Diciembre	62,628			1.37		



3/ En Febrero del 2023 y 2024 está actualizado al día 12

Nota

La información de abastecimiento está actualizada al día de hoy.

Fuente: EMMSA - Gran Mercado Mayorista de Lima

Elaboración : Sistema Integrado de Estadística Agraria (SIEA)

