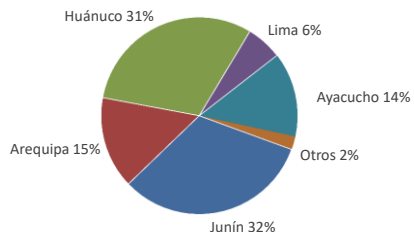




Lima, jueves 22 de Febrero del 2024

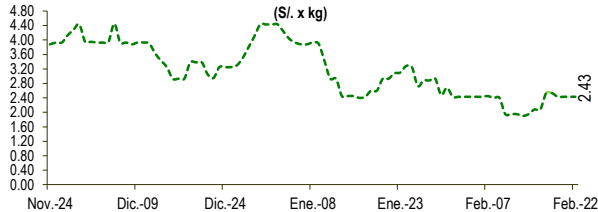
Oferta de Papa en el Gran Mercado Mayorista de Lima los últimos siete días, según procedencia



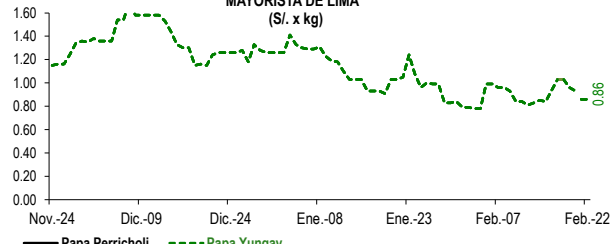
LIMA METROPOLITANA: PRECIOS DE PAPA SEGÚN VARIEDAD

| Papa | Precio Promedio (Ult. 7 días) | PRECIO (S/. x Kg.) | | |
|-------------------|-------------------------------|--------------------|--------|-----------|
| | | mié-21 | jue-22 | Variación |
| Perricholi | | | | |
| Yungay | 0.94 | 0.86 | 0.86 | 0.0% |
| Canchan | 0.92 | 0.90 | 0.88 | -2.2% |
| Unica | 1.20 | 1.19 | 1.18 | -0.8% |
| Huamantanga | 1.69 | 1.73 | 1.70 | -1.7% |
| Tumbay (amarilla) | 2.36 | 2.43 | 2.43 | 0.0% |
| Peruanita | 1.98 | 2.10 | 1.93 | -8.1% |
| Huayro | 1.48 | 1.58 | 1.58 | 0.0% |

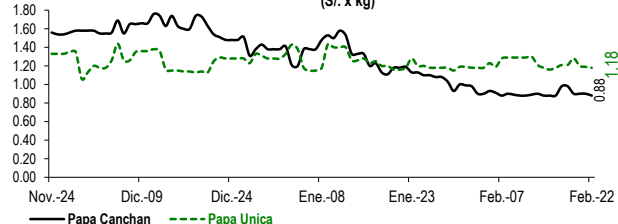
PRECIOS DE PAPA AMARILLA EN EL GRAN MERCADO MAYORISTA DE LIMA (S/. x kg)



PRECIOS DE PAPA PERRICHOLI Y YUNGAY EN EL GRAN MERCADO MAYORISTA DE LIMA (S/. x kg)



PRECIOS DE PAPA CANCHAN Y UNICA EN EL GRAN MERCADO MAYORISTA DE LIMA (S/. x kg)

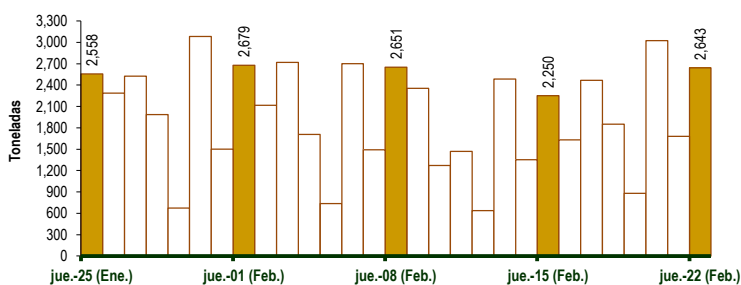


GRAN MERCADO MAYORISTA DE LIMA : ABASTECIMIENTO DE PAPA SEGÚN PROCEDENCIA (t)

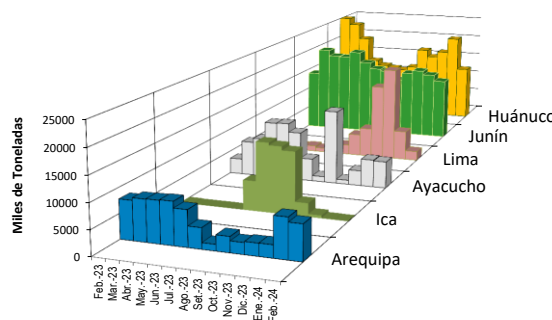
| | Feb jue-15 | Feb vie-16 | Feb sáb-17 | Feb dom-18 | Feb lun-19 | Feb mar-20 | Feb mié-21 | Feb jue-22 |
|--------------|--------------|--------------|--------------|--------------|------------|--------------|--------------|--------------|
| Lima | 26 | 267 | 215 | 37 | 46 | 170 | 50 | 28 |
| Arequipa | 408 | 338 | 400 | 149 | 163 | 304 | 322 | 337 |
| Ica | | 30 | | | | | | |
| Huánuco | 789 | 348 | 760 | 621 | 278 | 1,057 | 380 | 849 |
| Junín | 866 | 454 | 790 | 612 | 225 | 885 | 618 | 906 |
| Pasco | 40 | 38 | 12 | | | 51 | | 51 |
| Ayacucho | 121 | 133 | 275 | 420 | 136 | 543 | 283 | 451 |
| Otros | 0 | 22 | 16 | 14 | 33 | 15 | 30 | 21 |
| TOTAL | 2,250 | 1,630 | 2,468 | 1,853 | 881 | 3,025 | 1,683 | 2,643 |

... Sin información

INGRESO DE PAPA DURANTE LAS ÚLTIMAS CUATRO SEMANAS AL GRAN MERCADO MAYORISTA DE LIMA (t)



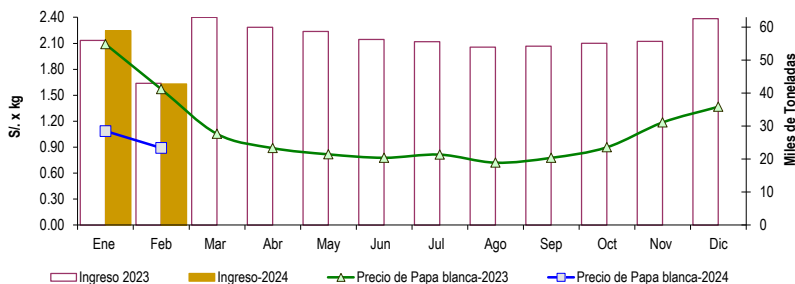
PRINCIPALES REGIONES QUE ABASTECEN DE PAPA A LIMA METROPOLITANA Periodo: Febrero 2023 - Febrero 2024 (t) 2/



2/ El año 2024 esta actualizado al día 22 de Febrero

INGRESOS Y PRECIOS MENSUALES DE PAPA EN EL GRAN MERCADO MAYORISTA DE LIMA: 2023 -2024

| | Ingreso Total (t) | | | Precio de Papa Blanca (S/. por kg) | | |
|-------------------|-------------------|---------------|--------------|------------------------------------|-------------|---------------|
| | 2023 | 2024 | Var. | 2023 | 2024 | Var. |
| Enero | 55,956 | 58,948 | 5.3% | 2.09 | 1.09 | -48.0% |
| Febrero 3/ | 42,941 | 42,813 | -0.3% | 1.57 | 0.89 | -43.3% |
| Marzo | 62,971 | | | 1.05 | | |
| Abril | 60,027 | | | 0.89 | | |
| Mayo | 58,768 | | | 0.82 | | |
| Junio | 56,267 | | | 0.78 | | |
| Julio | 55,636 | | | 0.81 | | |
| Agosto | 53,962 | | | 0.72 | | |
| Septiembre | 54,213 | | | 0.78 | | |
| Octubre | 55,155 | | | 0.90 | | |
| Noviembre | 55,713 | | | 1.19 | | |
| Diciembre | 62,628 | | | 1.37 | | |



3/ En Febrero del 2023 y 2024 está actualizado al día 22

Nota

La información de abastecimiento está actualizada al día de hoy.

Fuente: EMMSA - Gran Mercado Mayorista de Lima

Elaboración : Sistema Integrado de Estadística Agraria (SIEA)

