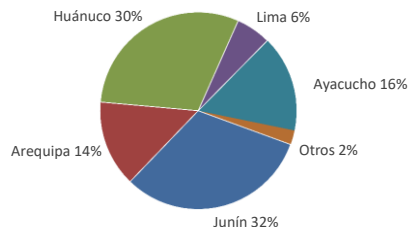




Lima, viernes 23 de Febrero del 2024

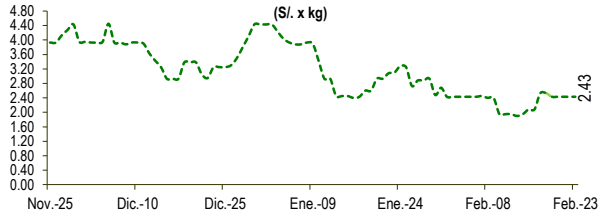
Oferta de Papa en el Gran Mercado Mayorista de Lima los últimos siete días, según procedencia



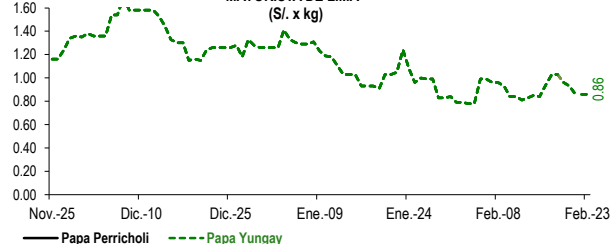
LIMA METROPOLITANA: PRECIOS DE PAPA SEGÚN VARIEDAD

Papa	Precio Promedio (Ult. 7 días)	PRECIO (S/. x Kg.)		
		jue-22	vie-23	Variación
Perricholi				
Yungay	0.94	0.86	0.86	0.0%
Canchan	0.92	0.88	0.93	5.7%
Unica	1.21	1.18	1.21	2.5%
Huamantanga	1.71	1.70	1.70	0.0%
Tumbay (amarilla)	2.41	2.43	2.43	0.0%
Peruanita	1.99	1.93	1.93	0.0%
Huayro	1.52	1.58	1.43	-9.5%

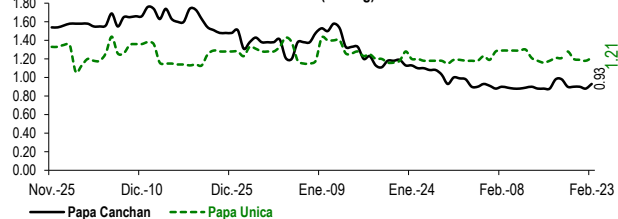
PRECIOS DE PAPA AMARILLA EN EL GRAN MERCADO MAYORISTA DE LIMA



PRECIOS DE PAPA PERRICHOLI Y YUNGAY EN EL GRAN MERCADO MAYORISTA DE LIMA



PRECIOS DE PAPA CANCHAN Y UNICA EN EL GRAN MERCADO MAYORISTA DE LIMA

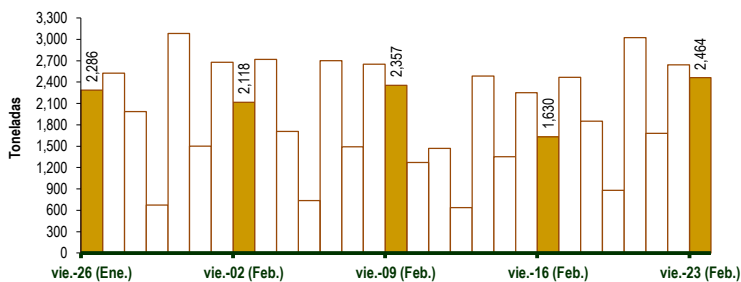


GRAN MERCADO MAYORISTA DE LIMA : ABASTECIMIENTO DE PAPA SEGÚN PROCEDENCIA (t)

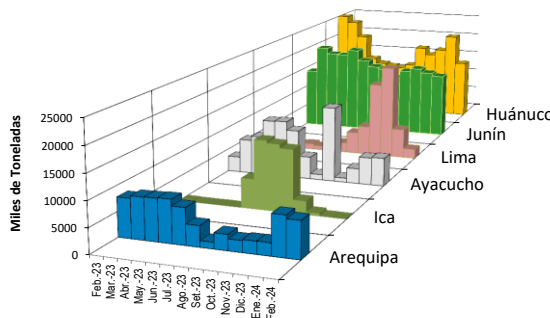
	Feb vie-16	Feb sáb-17	Feb dom-18	Feb lun-19	Feb mar-20	Feb mié-21	Feb jue-22	Feb vie-23
Lima	267	215	37	46	170	50	28	34
Arequipa	338	400	149	163	304	322	337	251
Ica	30							3
Huánuco	348	760	621	278	1,057	380	849	1,032
Junín	454	790	612	225	885	618	906	736
Pasco	38	12			51		51	36
Ayacucho	133	275	420	136	543	283	451	347
Otros	22	16	14	33	15	30	21	25
<b>TOTAL</b>	<b>1,630</b>	<b>2,468</b>	<b>1,853</b>	<b>881</b>	<b>3,025</b>	<b>1,683</b>	<b>2,643</b>	<b>2,464</b>

... Sin información

INGRESO DE PAPA DURANTE LAS ÚLTIMAS CUATRO SEMANAS AL GRAN MERCADO MAYORISTA DE LIMA (t)



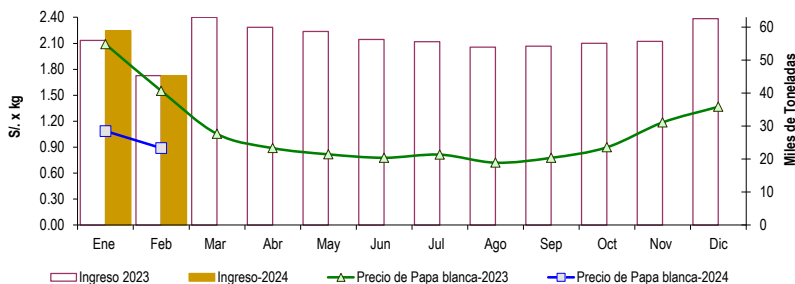
PRINCIPALES REGIONES QUE ABASTECEN DE PAPA A LIMA METROPOLITANA Periodo: Febrero 2023 - Febrero 2024 (t) 2/



2/ El año 2024 esta actualizado al día 23 de Febrero

INGRESOS Y PRECIOS MENSUALES DE PAPA EN EL GRAN MERCADO MAYORISTA DE LIMA: 2023 -2024

	Ingreso Total (t)			Precio de Papa Blanca (S/. por kg)		
	2023	2024	Var.	2023	2024	Var.
Enero	55,956	58,948	5.3%	2.09	1.09	-48.0%
<b>Febrero 3/</b>	<b>45,310</b>	<b>45,277</b>	<b>-0.1%</b>	<b>1.55</b>	<b>0.89</b>	<b>-42.6%</b>
Marzo	62,971			1.05		
Abril	60,027			0.89		
Mayo	58,768			0.82		
Junio	56,267			0.78		
Julio	55,636			0.81		
Agosto	53,962			0.72		
Septiembre	54,213			0.78		
Octubre	55,155			0.90		
Noviembre	55,713			1.19		
Diciembre	62,628			1.37		



3/ En Febrero del 2023 y 2024 está actualizado al día 23

**Nota**

La información de abastecimiento está actualizada al día de hoy.

Fuente: EMMSA - Gran Mercado Mayorista de Lima

Elaboración : Sistema Integrado de Estadística Agraria (SIEA)

