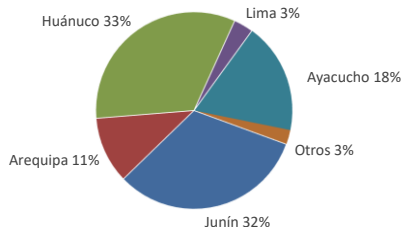




Lima, martes 27 de Febrero del 2024

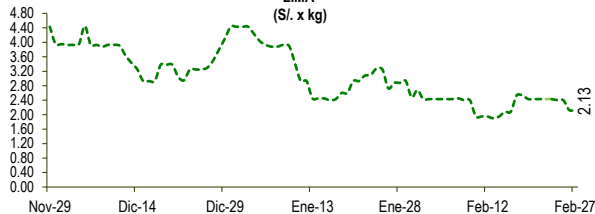
Oferta de Papa en el Gran Mercado Mayorista de Lima los últimos siete días, según procedencia



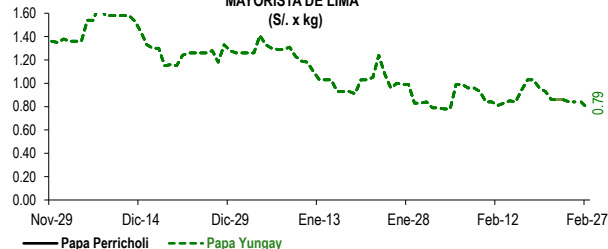
LIMA METROPOLITANA: PRECIOS DE PAPA SEGÚN VARIEDAD

Papa	Precio Promedio (Ult. 7 días)	PRECIO (S/. x Kg.)		
		lun-26	mar-27	Variación
Perricholi				
Yungay	0.86	0.84	0.79	-6.0%
Canchan	0.89	0.84	0.78	-7.1%
Unica	1.21	1.29	1.29	0.0%
Huamantanga	1.66	1.43	1.41	-1.4%
Tumbay (amarilla)	2.38	2.13	2.13	0.0%
Peruanita	1.89	1.40	1.58	12.9%
Huayro	1.47	1.33	1.28	-3.8%

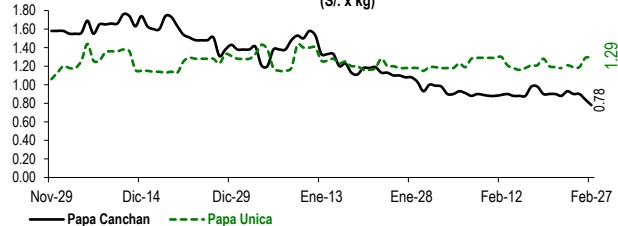
PRECIOS DE PAPA AMARILLA EN EL GRAN MERCADO MAYORISTA DE LIMA (S/. x kg)



PRECIOS DE PAPA PERRICHOLI Y YUNGAY EN EL GRAN MERCADO MAYORISTA DE LIMA (S/. x kg)



PRECIOS DE PAPA CANCHAN Y UNICA EN EL GRAN MERCADO MAYORISTA DE LIMA (S/. x kg)

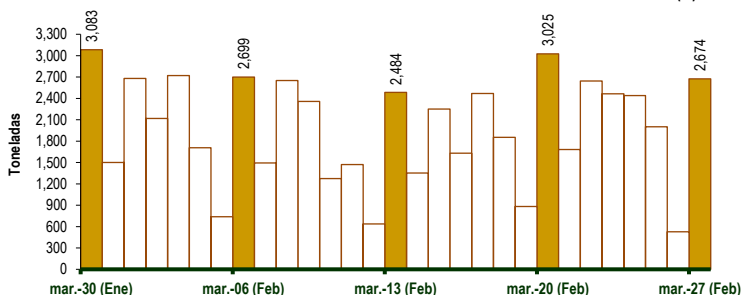


GRAN MERCADO MAYORISTA DE LIMA : ABASTECIMIENTO DE PAPA SEGÚN PROCEDENCIA (t)

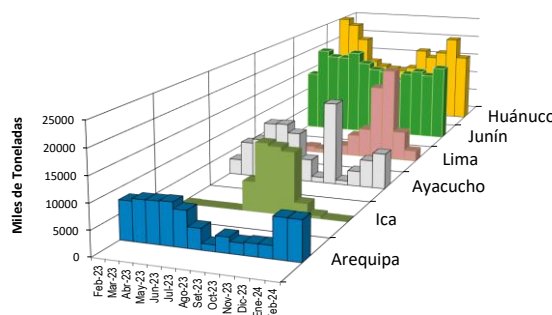
	Feb mar-20	Feb mié-21	Feb jue-22	Feb vie-23	Feb sáb-24	Feb dom-25	Feb lun-26	Feb mar-27
Lima	170	50	28	34	41	151	2	30
Arequipa	304	322	337	251	104	167	135	242
Ica				3				
Huánuco	1,057	380	849	1,032	937	513	121	709
Junín	885	618	906	736	813	698	107	1,059
Pasco	51		51	36	53		11	118
Ayacucho	543	283	451	347	449	461	151	471
Otros	15	30	21	25	43	12	0	45
TOTAL	3,025	1,683	2,643	2,464	2,440	2,002	527	2,674

... Sin información

INGRESO DE PAPA DURANTE LAS ÚLTIMAS CUATRO SEMANAS AL GRAN MERCADO MAYORISTA DE LIMA (t)



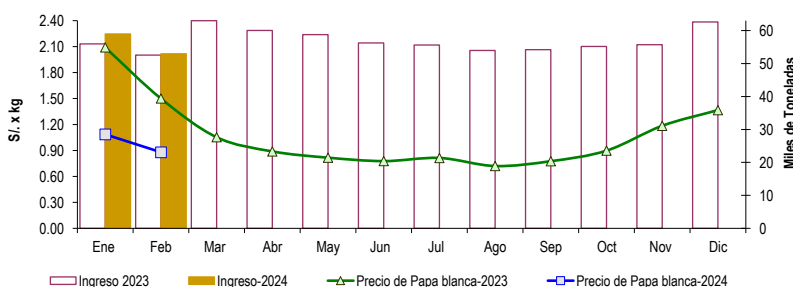
PRINCIPALES REGIONES QUE ABASTECEN DE PAPA A LIMA METROPOLITANA Periodo: Febrero 2023 - Febrero 2024 (t) 2/



2/ El año 2024 esta actualizado al día 27 de Febrero

INGRESOS Y PRECIOS MENSUALES DE PAPA EN EL GRAN MERCADO MAYORISTA DE LIMA: 2023 -2024

	Ingreso Total (t)			Precio de Papa Blanca (S/. por kg)		
	2023	2024	Var.	2023	2024	Var.
Enero	55,956	58,948	5.3%	2.09	1.09	-48.0%
Febrero 3/	52,553	52,920	0.7%	1.50	0.88	-41.3%
Marzo	62,971			1.05		
Abril	60,027			0.89		
Mayo	58,768			0.82		
Junio	56,267			0.78		
Julio	55,636			0.81		
Agosto	53,962			0.72		
Septiembre	54,213			0.78		
Octubre	55,155			0.90		
Noviembre	55,713			1.19		
Diciembre	62,628			1.37		



3/ En Febrero del 2023 y 2024 está actualizado al día 27

Nota

La información de abastecimiento está actualizada al día de hoy.

Fuente: EMMSA - Gran Mercado Mayorista de Lima

Elaboración : Sistema Integrado de Estadística Agraria (SIEA)

