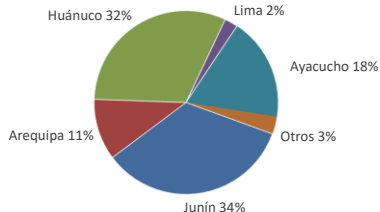




Lima, miércoles 28 de Febrero del 2024

Oferta de Papa en el Gran Mercado Mayorista de Lima los últimos siete días, según procedencia



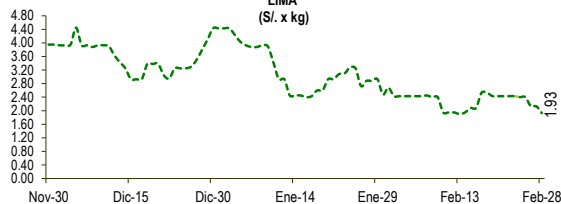
LIMA METROPOLITANA: PRECIOS DE PAPA SEGÚN VARIEDAD

Papa	Precio Promedio (Ult. 7 días)	PRECIO (S/. x Kg.)		
		mar-27	mié-28	Variación

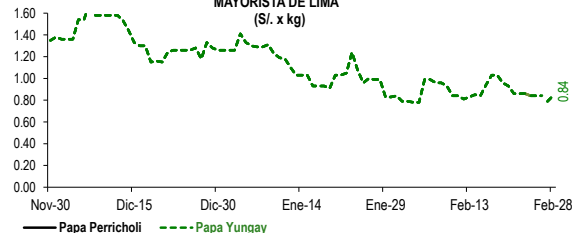
Precios al Mayorista

VARIEDAD	Precio Promedio (Ult. 7 días)	mar-27	mié-28	Variación
Perricholi	0.84	0.79	0.84	6.3%
Yungay	0.88	0.78	0.88	12.8%
Canchan	1.22	1.29	1.28	-0.8%
Unica	1.62	1.41	1.38	-2.1%
Huamantanga	2.34	2.13	1.93	-9.4%
Tumbay (amarilla)	1.81	1.58	1.58	0.0%
Peruanita	1.43	1.28	1.20	-6.3%

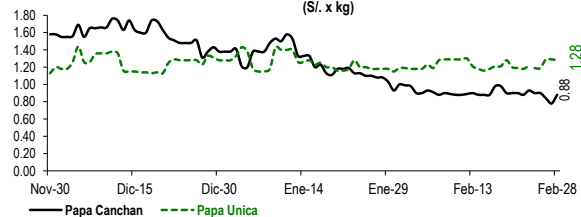
PRECIOS DE PAPA AMARILLA EN EL GRAN MERCADO MAYORISTA DE LIMA (S/. x kg)



PRECIOS DE PAPA PERRICHOLI Y YUNGAY EN EL GRAN MERCADO MAYORISTA DE LIMA (S/. x kg)



PRECIOS DE PAPA CANCHAN Y UNICA EN EL GRAN MERCADO MAYORISTA DE LIMA (S/. x kg)

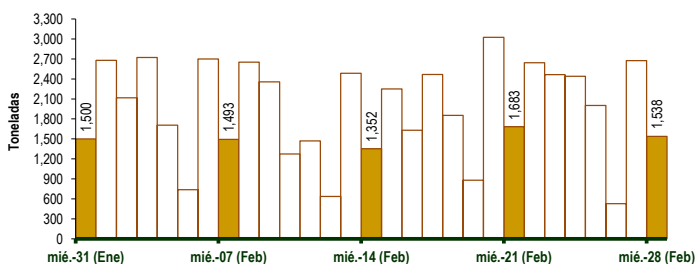


GRAN MERCADO MAYORISTA DE LIMA : ABASTECIMIENTO DE PAPA SEGÚN PROCEDENCIA (t)

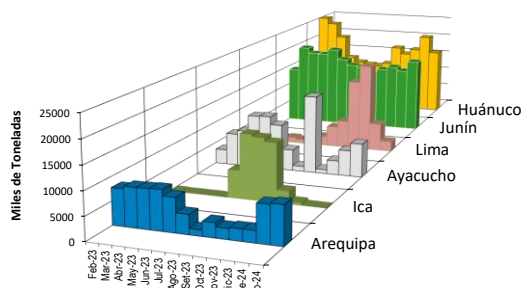
	Feb mié-21	Feb jue-22	Feb vie-23	Feb sáb-24	Feb dom-25	Feb lun-26	Feb mar-27	Feb mié-28
Lima	50	28	34	41	151	2	30	46
Arequipa	322	337	251	104	167	135	242	295
Ica			3					
Huánuco	380	849	1,032	937	513	121	709	448
Junín	618	906	736	813	698	107	1,059	621
Pasco		51	36	53		11	118	
Ayacucho	283	451	347	449	461	151	471	105
Otros	30	21	25	43	12	0	45	23
TOTAL	1,683	2,643	2,464	2,440	2,002	527	2,674	1,538

... Sin información

INGRESO DE PAPA DURANTE LAS ÚLTIMAS CUATRO SEMANAS AL GRAN MERCADO MAYORISTA DE LIMA (t)



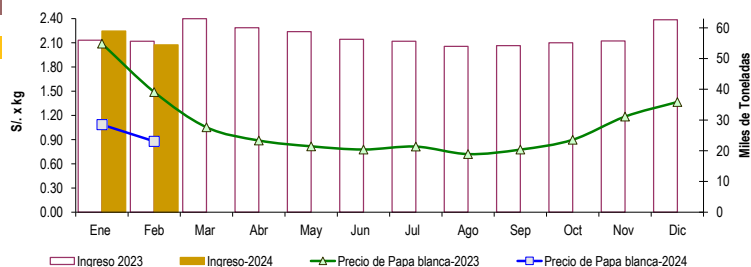
PRINCIPALES REGIONES QUE ABASTECEN DE PAPA A LIMA METROPOLITANA Periodo: Febrero 2023 - Febrero 2024 (t) 2/



2/ El año 2024 esta actualizado al día 28 de Febrero

INGRESOS Y PRECIOS MENSUALES DE PAPA EN EL GRAN MERCADO MAYORISTA DE LIMA: 2023 -2024

	Ingreso Total (t)			Precio de Papa Blanca (S/. por kg)		
	2023	2024	Var.	2023	2024	Var.
Enero	55,956	58,948	5.3%	2.09	1.09	-48.0%
Febrero 3/	55,647	54,458	-2.1%	1.49	0.88	-41.0%
Marzo	62,971			1.05		
Abril	60,027			0.89		
Mayo	58,768			0.82		
Junio	56,267			0.78		
Julio	55,636			0.81		
Agosto	53,962			0.72		
Septiembre	54,213			0.78		
Octubre	55,155			0.90		
Noviembre	55,713			1.19		
Diciembre	62,628			1.37		



3/ En Febrero del 2023 y 2024 está actualizado al día 28

Nota

La información de abastecimiento está actualizada al día de hoy.

Fuente: EMMSA - Gran Mercado Mayorista de Lima

Elaboración: Sistema Integrado de Estadística Agraria (SIEA)

