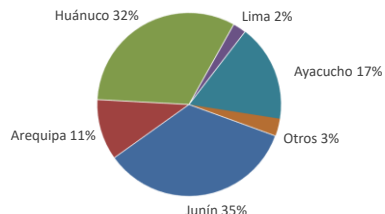




Lima, jueves 29 de Febrero del 2024

Oferta de Papa en el Gran Mercado Mayorista de Lima los últimos siete días, según procedencia



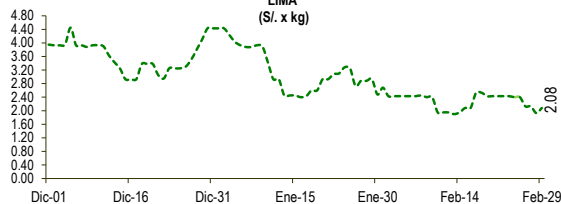
LIMA METROPOLITANA: PRECIOS DE PAPA SEGÚN VARIEDAD

Papa	Precio Promedio (Ult. 7 días)	PRECIO (S/. x Kg.)		
		mié-28	jue-29	Variación

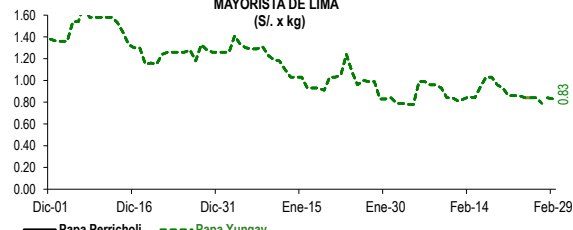
Precios al Mayorista

VARIEDAD	Precio Promedio (Ult. 7 días)	mié-28	jue-29	Variación
Perricholi	0.84	0.84	0.83	-1.2%
Yungay	0.87	0.88	0.84	-4.5%
Canchan	1.23	1.28	1.20	-6.3%
Unica	1.57	1.38	1.54	11.6%
Huamantanga	2.26	1.93	2.08	7.8%
Tumbay (amarilla)	1.74	1.58	1.53	-3.2%
Peruanita	1.38	1.20	1.20	0.0%

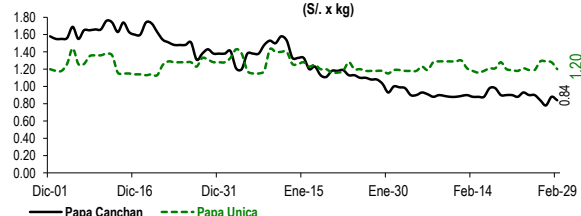
PRECIOS DE PAPA AMARILLA EN EL GRAN MERCADO MAYORISTA DE LIMA (S/. x kg)



PRECIOS DE PAPA PERRICHOLI Y YUNGAY EN EL GRAN MERCADO MAYORISTA DE LIMA (S/. x kg)



PRECIOS DE PAPA CANCHAN Y UNICA EN EL GRAN MERCADO MAYORISTA DE LIMA (S/. x kg)

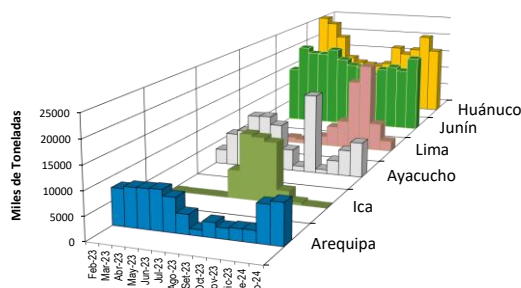


GRAN MERCADO MAYORISTA DE LIMA : ABASTECIMIENTO DE PAPA SEGÚN PROCEDENCIA (t)

	Feb jue-22	Feb vie-23	Feb sáb-24	Feb dom-25	Feb lun-26	Feb mar-27	Feb mié-28	Feb jue-29
Lima	28	34	41	151	2	30	46	62
Arequipa	337	251	104	167	135	242	295	423
Ica		3						
Huánuco	849	1,032	937	513	121	709	448	444
Junín	906	736	813	698	107	1,059	621	833
Pasco	51	36	53	11	118			9
Ayacucho	451	347	449	461	151	471	105	233
Otros	21	25	43	12	0	45	23	37
TOTAL	2,643	2,464	2,440	2,002	527	2,674	1,538	2,041

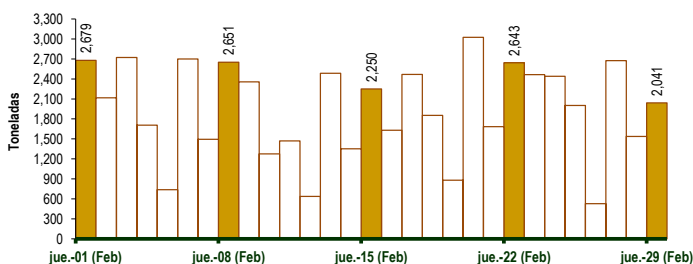
... Sin información

PRINCIPALES REGIONES QUE ABASTECEN DE PAPA A LIMA METROPOLITANA Periodo: Febrero 2023 - Febrero 2024 (t) 2/



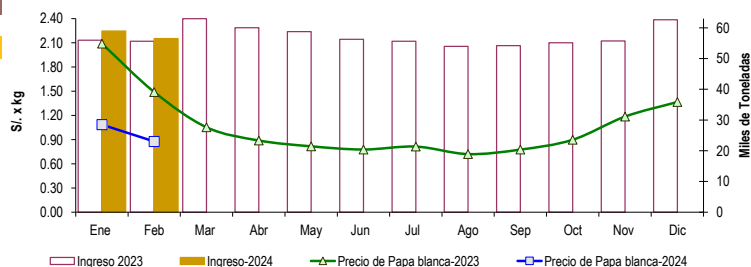
2/ El año 2024 esta actualizado al día 29 de Febrero

INGRESO DE PAPA DURANTE LAS ÚLTIMAS CUATRO SEMANAS AL GRAN MERCADO MAYORISTA DE LIMA (t)



INGRESOS Y PRECIOS MENSUALES DE PAPA EN EL GRAN MERCADO MAYORISTA DE LIMA: 2023 -2024

	Ingreso Total (t)			Precio de Papa Blanca (S/. por kg)		
	2023	2024	Var.	2023	2024	Var.
Enero	55,956	58,948	5.3%	2.09	1.09	-48.0%
Febrero 3/	55,647	56,499	1.5%	1.49	0.88	-41.1%
Marzo	62,971			1.05		
Abril	60,027			0.89		
Mayo	58,768			0.82		
Junio	56,267			0.78		
Julio	55,636			0.81		
Agosto	53,962			0.72		
Septiembre	54,213			0.78		
Octubre	55,155			0.90		
Noviembre	55,713			1.19		
Diciembre	62,628			1.37		



3/ En Febrero del 2023 y 2024 está actualizado al día 29

Nota

La información de abastecimiento está actualizada al día de hoy.

Fuente: EMMSA - Gran Mercado Mayorista de Lima

Elaboración: Sistema Integrado de Estadística Agraria (SIEA)

