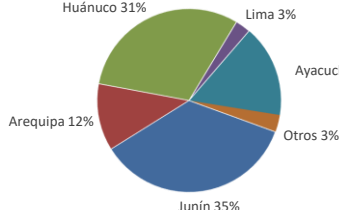




Lima, viernes 01 de Marzo del 2024

Oferta de Papa en el Gran Mercado Mayorista de Lima los últimos siete días, según procedencia



LIMA METROPOLITANA: PRECIOS DE PAPA SEGÚN VARIEDAD

Papa	Precio Promedio (Ult. 7 días)	PRECIO (S/. x Kg.)		
		jue-29	vie-01	Variación
Perricholi	0.83	0.83	0.83	0.0%
Yungay	0.87	0.84	0.81	-3.6%
Canchan	1.24	1.20	1.38	15.0%
Unica	1.55	1.54	1.33	-13.6%
Huamantanga	2.21	2.08	2.13	2.4%
Tumbay (amarilla)	1.68	1.53	1.58	3.3%
Peruanita	1.32	1.20	1.24	3.3%

Precios al Mayorista

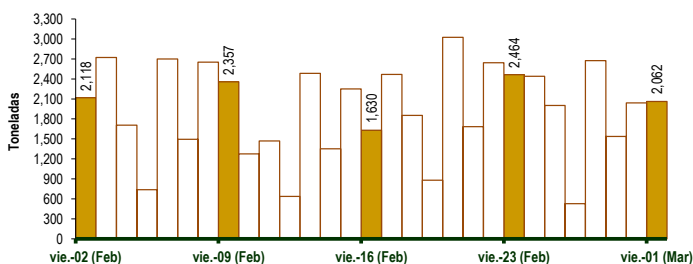
VARIEDAD	Precio Promedio (Ult. 7 días)	jue-29	vie-01	Variación
Perricholi	0.83	0.83	0.83	0.0%
Yungay	0.87	0.84	0.81	-3.6%
Canchan	1.24	1.20	1.38	15.0%
Unica	1.55	1.54	1.33	-13.6%
Huamantanga	2.21	2.08	2.13	2.4%
Tumbay (amarilla)	1.68	1.53	1.58	3.3%
Peruanita	1.32	1.20	1.24	3.3%

GRAN MERCADO MAYORISTA DE LIMA : ABASTECIMIENTO DE PAPA SEGÚN PROCEDENCIA (t)

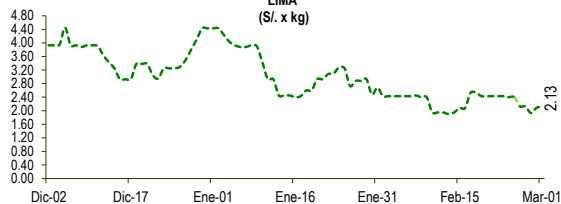
	Feb vie-23	Feb sáb-24	Feb dom-25	Feb lun-26	Feb mar-27	Feb mié-28	Feb jue-29	Mar vie-01
Lima	34	41	151	2	30	46	62	30
Arequipa	251	104	167	135	242	295	423	383
Huancavelica	23	28			28	23	37	57
Huánuco	1,032	937	513	121	709	448	444	490
Junín	736	813	698	107	1,059	621	833	649
Pasco	36	53		11	118		9	62
Ayacucho	347	449	461	151	471	105	233	391
Otros	5	15	12	0	17	0	0	0
<b>TOTAL</b>	<b>2,464</b>	<b>2,440</b>	<b>2,002</b>	<b>527</b>	<b>2,674</b>	<b>1,538</b>	<b>2,041</b>	<b>2,062</b>

... Sin información

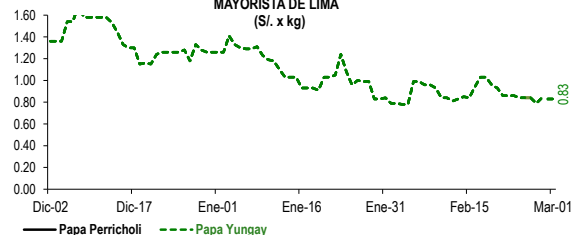
INGRESO DE PAPA DURANTE LAS ÚLTIMAS CUATRO SEMANAS AL GRAN MERCADO MAYORISTA DE LIMA (t)



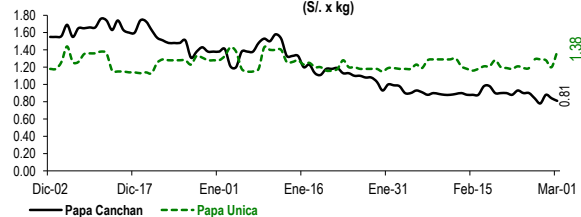
PRECIOS DE PAPA AMARILLA EN EL GRAN MERCADO MAYORISTA DE LIMA (S/. x kg)



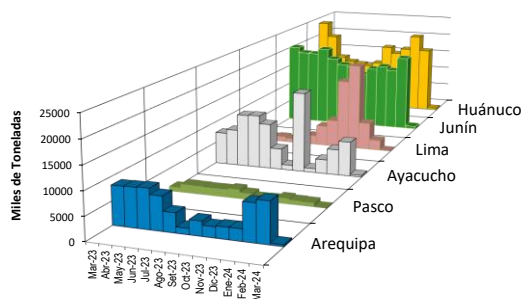
PRECIOS DE PAPA PERRICHOLI Y YUNGAY EN EL GRAN MERCADO MAYORISTA DE LIMA (S/. x kg)



PRECIOS DE PAPA CANCHAN Y UNICA EN EL GRAN MERCADO MAYORISTA DE LIMA (S/. x kg)



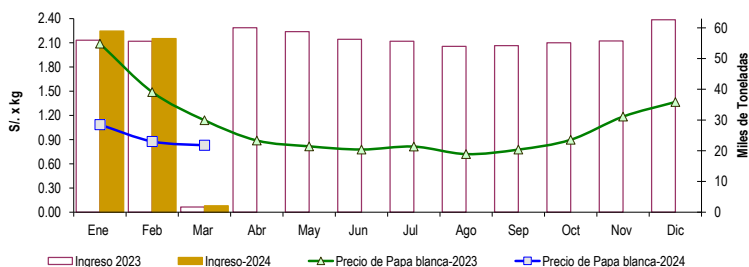
PRINCIPALES REGIONES QUE ABASTECEN DE PAPA A LIMA METROPOLITANA Periodo: Marzo 2023 - Marzo 2024 (t) 2/



2/ El año 2024 esta actualizado al día 01 de Marzo

INGRESOS Y PRECIOS MENSUALES DE PAPA EN EL GRAN MERCADO MAYORISTA DE LIMA: 2023 -2024

	Ingreso Total (t)			Precio de Papa Blanca (S/. por kg)		
	2023	2024	Var.	2023	2024	Var.
Enero	55,956	58,948	5.3%	2.09	1.09	-48.0%
Febrero	55,647	56,499	1.5%	1.49	0.88	-41.1%
<b>Marzo 3/</b>	<b>1,709</b>	<b>2,062</b>	<b>20.7%</b>	<b>1.14</b>	<b>0.83</b>	<b>-27.2%</b>
Abril	60,027			0.89		
Mayo	58,768			0.82		
Junio	56,267			0.78		
Julio	55,636			0.81		
Agosto	53,962			0.72		
Septiembre	54,213			0.78		
Octubre	55,155			0.90		
Noviembre	55,713			1.19		
Diciembre	62,628			1.37		



3/ En Marzo del 2023 y 2024 está actualizado al día 01

Nota

La información de abastecimiento está actualizada al día de hoy.

Fuente: EMMSA - Gran Mercado Mayorista de Lima

Elaboración: Sistema Integrado de Estadística Agraria (SIEA)

