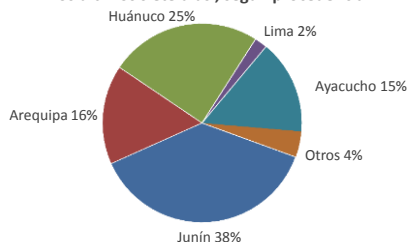




Lima, lunes 04 de marzo del 2024

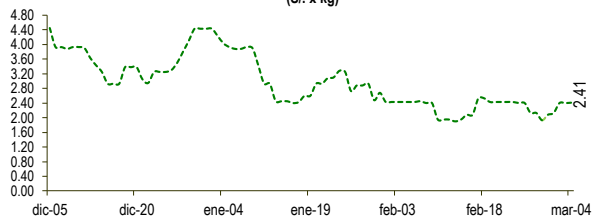
Oferta de Papa en el Gran Mercado Mayorista de Lima los últimos siete días, según procedencia



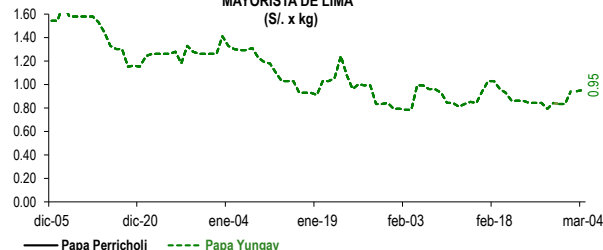
LIMA METROPOLITANA: PRECIOS DE PAPA SEGÚN VARIEDAD

| VARIEDAD | Precio Promedio (Ult. 7 días) | PRECIO (\$/. x Kg.) | | |
|-------------------|-------------------------------|---------------------|--------|-----------|
| | | dom-03 | lun-04 | Variación |
| Perricholi | | | | |
| Yungay | 0.86 | 0.94 | 0.95 | 1.1% |
| Canchan | 0.83 | 0.83 | 0.88 | 6.0% |
| Unica | 1.29 | 1.30 | 1.31 | 0.8% |
| Huamantanga | 1.41 | 1.38 | 1.40 | 1.4% |
| Tumbay (amarilla) | 2.17 | 2.40 | 2.41 | 0.4% |
| Peruanita | 1.65 | 1.93 | 1.95 | 1.0% |
| Huayro | 1.29 | 1.40 | 1.40 | 0.0% |

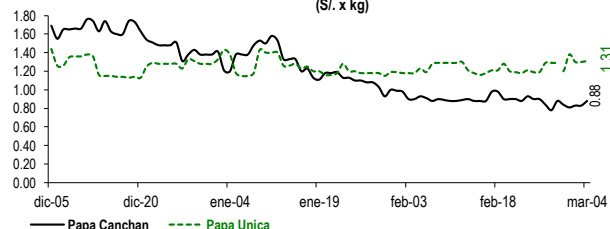
PRECIOS DE PAPA AMARILLA EN EL GRAN MERCADO MAYORISTA DE LIMA (\$/. x kg)



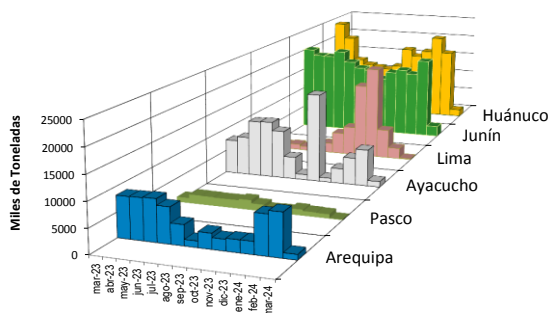
PRECIOS DE PAPA PERRICHOLI Y YUNGAY EN EL GRAN MERCADO MAYORISTA DE LIMA (\$/. x kg)



PRECIOS DE PAPA CANCHAN Y UNICA EN EL GRAN MERCADO MAYORISTA DE LIMA (\$/. x kg)

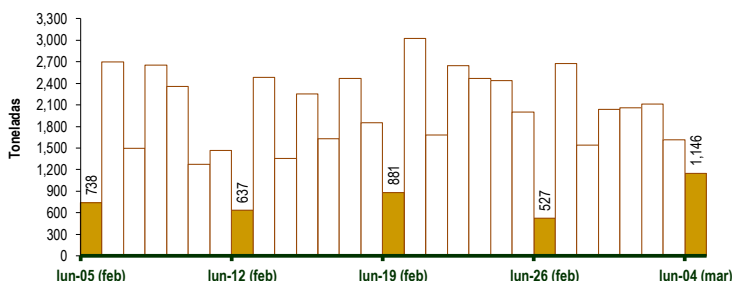


PRINCIPALES REGIONES QUE ABASTECEN DE PAPA A LIMA METROPOLITANA Periodo: Marzo 2023 - Marzo 2024 (t) 2/



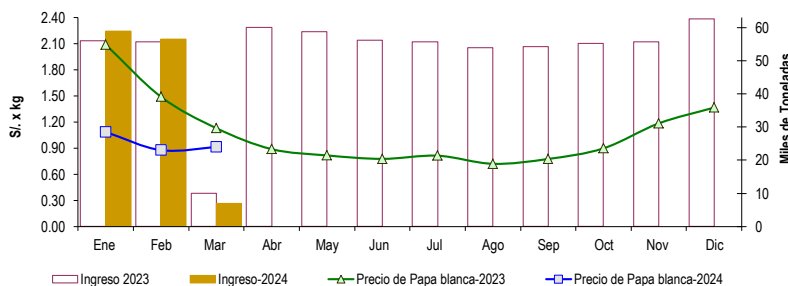
2/ El año 2024 esta actualizado al día 04 de Marzo

INGRESO DE PAPA DURANTE LAS ÚLTIMAS CUATRO SEMANAS AL GRAN MERCADO MAYORISTA DE LIMA (t)



INGRESOS Y PRECIOS MENSUALES DE PAPA EN EL GRAN MERCADO MAYORISTA DE LIMA: 2023 -2024

| | Ingreso Total (t) | | | Precio de Papa Blanca (\$/. por kg) | | |
|------------|-------------------|--------|--------|-------------------------------------|------|--------|
| | 2023 | 2024 | Var | 2023 | 2024 | Var. |
| Enero | 55,956 | 58,948 | 5.3% | 2.09 | 1.09 | -48.0% |
| Febrero | 55,647 | 56,499 | 1.5% | 1.49 | 0.88 | -41.1% |
| Marzo 3/ | 9,946 | 6,932 | -30.3% | 1.13 | 0.92 | -19.0% |
| Abril | 60,027 | | | 0.89 | | |
| Mayo | 58,768 | | | 0.82 | | |
| Junio | 56,267 | | | 0.78 | | |
| Julio | 55,636 | | | 0.81 | | |
| Agosto | 53,962 | | | 0.72 | | |
| Septiembre | 54,213 | | | 0.78 | | |
| Octubre | 55,155 | | | 0.90 | | |
| Noviembre | 55,713 | | | 1.19 | | |
| Diciembre | 62,628 | | | 1.37 | | |



3/ En Marzo del 2023 y 2024 está actualizado al día 04

Nota

La información de abastecimiento está actualizada al día de hoy.

Fuente: EMMSA - Gran Mercado Mayorista de Lima

Elaboración: Sistema Integrado de Estadística Agraria (SIEA)

