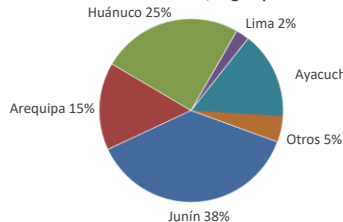




Lima, martes 05 de Marzo del 2024

Oferta de Papa en el Gran Mercado Mayorista de Lima los últimos siete días, según procedencia



LIMA METROPOLITANA: PRECIOS DE PAPA SEGÚN VARIEDAD

Papa	Precio Promedio (Ult. 7 días)	PRECIO (S/. x Kg.)		
		lun-04	mar-05	Variación
Perricholi	0.87	0.95	0.94	-1.1%
Yungay	0.84	0.88	0.90	2.3%
Canchan	1.29	1.31	1.29	-1.5%
Unica	1.40	1.40	1.38	-1.4%
Huamantanga	2.21	2.41	2.43	0.8%
Tumbay (amarilla)	1.73	1.95	1.95	0.0%
Peruanita	1.30	1.40	1.43	2.1%

Precios al Mayorista

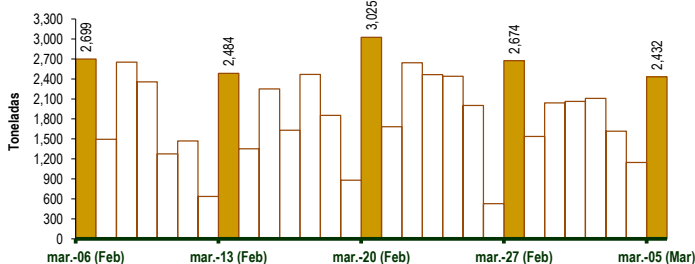
VARIEDAD	Precio Promedio (Ult. 7 días)	lun-04	mar-05	Variación
Perricholi	0.87	0.95	0.94	-1.1%
Yungay	0.84	0.88	0.90	2.3%
Canchan	1.29	1.31	1.29	-1.5%
Unica	1.40	1.40	1.38	-1.4%
Huamantanga	2.21	2.41	2.43	0.8%
Tumbay (amarilla)	1.73	1.95	1.95	0.0%
Peruanita	1.30	1.40	1.43	2.1%

GRAN MERCADO MAYORISTA DE LIMA : ABASTECIMIENTO DE PAPA SEGÚN PROCEDENCIA (t)

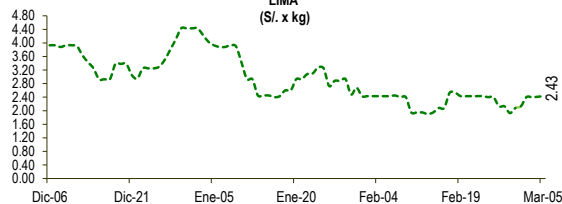
	Feb mar-27	Feb mié-28	Feb jue-29	Mar vie-01	Mar sáb-02	Mar dom-03	Mar lun-04	Mar mar-05
Lima	30	46	62	30	41	48	53	71
Arequipa	242	295	423	383	299	252	142	91
Huancavelica	28	23	37	57	44	26	66	53
Huánuco	709	448	444	490	570	308	307	1,008
Junín	1,059	621	833	649	811	663	304	930
Pasco	118	9	62	33	16	10	10	107
Ayacucho	471	105	233	391	277	288	255	169
Otros	17	0	0	0	34	14	9	3
<b>TOTAL</b>	<b>2,674</b>	<b>1,538</b>	<b>2,041</b>	<b>2,062</b>	<b>2,109</b>	<b>1,615</b>	<b>1,146</b>	<b>2,432</b>

... Sin información

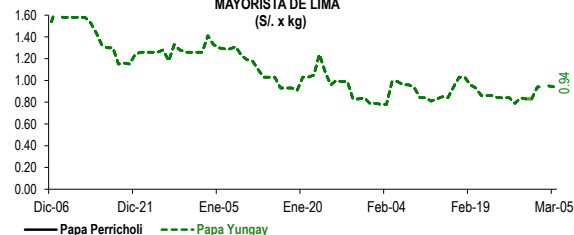
INGRESO DE PAPA DURANTE LAS ÚLTIMAS CUATRO SEMANAS AL GRAN MERCADO MAYORISTA DE LIMA (t)



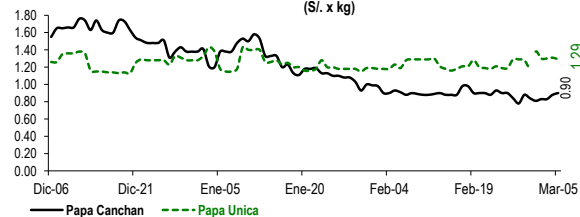
PRECIOS DE PAPA AMARILLA EN EL GRAN MERCADO MAYORISTA DE LIMA (S/. x kg)



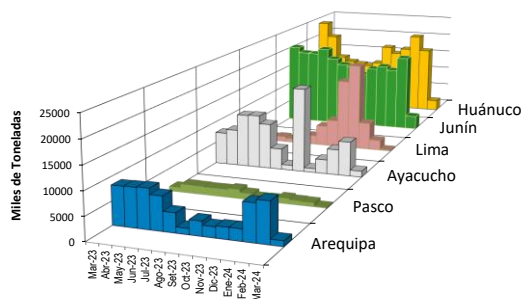
PRECIOS DE PAPA PERRICHOLI Y YUNGAY EN EL GRAN MERCADO MAYORISTA DE LIMA (S/. x kg)



PRECIOS DE PAPA CANCHAN Y UNICA EN EL GRAN MERCADO MAYORISTA DE LIMA (S/. x kg)



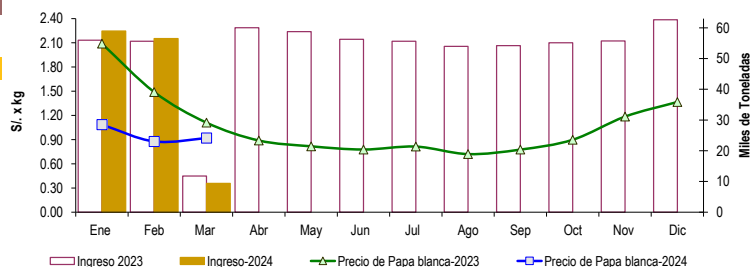
PRINCIPALES REGIONES QUE ABASTECEN DE PAPA A LIMA METROPOLITANA Periodo: Marzo 2023 - Marzo 2024 (t) 2/



2/ El año 2024 esta actualizado al día 05 de Marzo

INGRESOS Y PRECIOS MENSUALES DE PAPA EN EL GRAN MERCADO MAYORISTA DE LIMA: 2023 -2024

Mes	Ingreso Total (t)			Precio de Papa Blanca (S/. por kg)		
	2023	2024	Var.	2023	2024	Var.
Enero	55,956	58,948	5.3%	2.09	1.09	-48.0%
Febrero	55,647	56,499	1.5%	1.49	0.88	-41.1%
<b>Marzo 3/</b>	<b>11,792</b>	<b>9,364</b>	<b>-20.6%</b>	<b>1.11</b>	<b>0.92</b>	<b>-17.1%</b>
Abril	60,027			0.89		
Mayo	58,768			0.82		
Junio	56,267			0.78		
Julio	55,636			0.81		
Agosto	53,962			0.72		
Septiembre	54,213			0.78		
Octubre	55,155			0.90		
Noviembre	55,713			1.19		
Diciembre	62,628			1.37		



3/ En Marzo del 2023 y 2024 está actualizado al día 05

Nota

La información de abastecimiento está actualizada al día de hoy.

Fuente: EMMSA - Gran Mercado Mayorista de Lima

Elaboración : Sistema Integrado de Estadística Agraria (SIEA)

