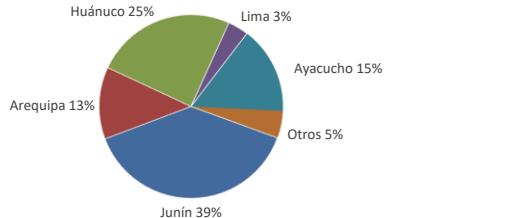




Lima, viernes 08 de Marzo del 2024

Oferta de Papa en el Gran Mercado Mayorista de Lima los últimos siete días, según procedencia



LIMA METROPOLITANA: PRECIOS DE PAPA SEGÚN VARIEDAD

| Papa | Precio Promedio (Ult. 7 días) | PRECIO (S/. x Kg.) | | |
|-------------------|-------------------------------|--------------------|--------|-----------|
| | | jue-07 | vie-08 | Variación |
| Perricholi | 0.96 | 1.14 | 1.09 | -4.4% |
| Yungay | 0.87 | 0.93 | 1.00 | 7.5% |
| Canchan | 1.32 | 1.39 | 1.43 | 2.9% |
| Unica | 1.39 | 1.43 | 1.43 | 0.0% |
| Huamantanga | 2.30 | 2.10 | 1.93 | -8.1% |
| Tumbay (amarilla) | 1.86 | 1.73 | 1.68 | -2.9% |
| Huayro | 1.37 | 1.40 | 1.33 | -5.0% |

Precios al Mayorista

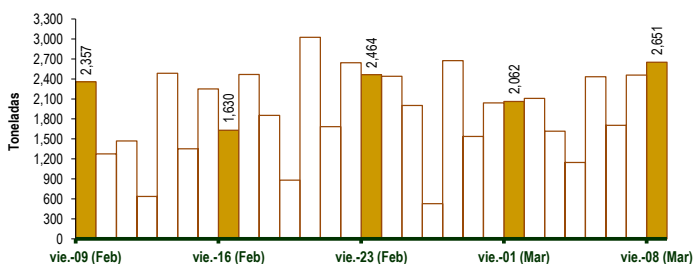
| VARIEDAD | Precio Promedio (Ult. 7 días) | jue-07 | vie-08 | Variación |
|-------------------|-------------------------------|--------|--------|-----------|
| Perricholi | 0.96 | 1.14 | 1.09 | -4.4% |
| Yungay | 0.87 | 0.93 | 1.00 | 7.5% |
| Canchan | 1.32 | 1.39 | 1.43 | 2.9% |
| Unica | 1.39 | 1.43 | 1.43 | 0.0% |
| Huamantanga | 2.30 | 2.10 | 1.93 | -8.1% |
| Tumbay (amarilla) | 1.86 | 1.73 | 1.68 | -2.9% |
| Huayro | 1.37 | 1.40 | 1.33 | -5.0% |

GRAN MERCADO MAYORISTA DE LIMA : ABASTECIMIENTO DE PAPA SEGÚN PROCEDENCIA (t)

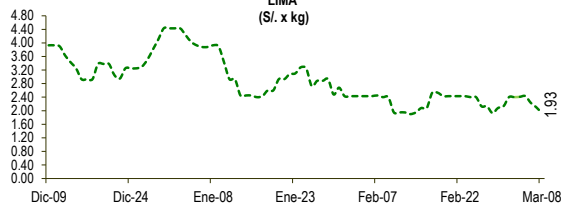
| | Mar vie-01 | Mar sáb-02 | Mar dom-03 | Mar lun-04 | Mar mar-05 | Mar mié-06 | Mar jue-07 | Mar vie-08 |
|--------------|--------------|--------------|--------------|--------------|--------------|--------------|--------------|--------------|
| Lima | 30 | 41 | 48 | 53 | 71 | 33 | 215 | 17 |
| Arequipa | 383 | 299 | 252 | 142 | 91 | 299 | 250 | 310 |
| Huancavelica | 57 | 44 | 26 | 66 | 53 | | 14 | 108 |
| Huánuco | 490 | 570 | 308 | 307 | 1,008 | 383 | 290 | 731 |
| Junín | 649 | 811 | 663 | 304 | 930 | 566 | 1,312 | 945 |
| Pasco | 62 | 33 | 16 | 10 | 107 | | 20 | 72 |
| Ayacucho | 391 | 277 | 288 | 255 | 169 | 370 | 331 | 463 |
| Otros | 0 | 34 | 14 | 9 | 3 | 52 | 27 | 5 |
| TOTAL | 2,062 | 2,109 | 1,615 | 1,146 | 2,432 | 1,703 | 2,459 | 2,651 |

... Sin información

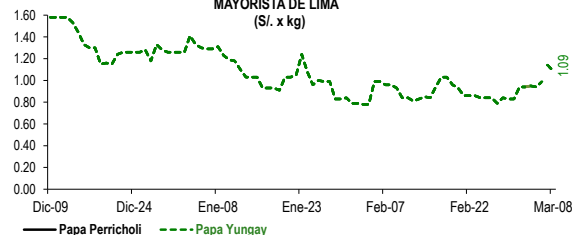
INGRESO DE PAPA DURANTE LAS ÚLTIMAS CUATRO SEMANAS AL GRAN MERCADO MAYORISTA DE LIMA (t)



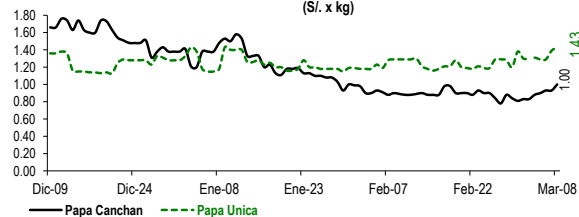
PRECIOS DE PAPA AMARILLA EN EL GRAN MERCADO MAYORISTA DE LIMA (S/. x kg)



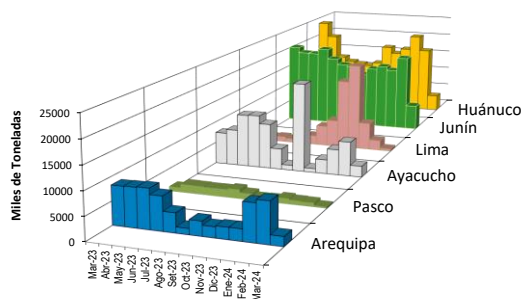
PRECIOS DE PAPA PERRICHOLI Y YUNGAY EN EL GRAN MERCADO MAYORISTA DE LIMA (S/. x kg)



PRECIOS DE PAPA CANCHAN Y UNICA EN EL GRAN MERCADO MAYORISTA DE LIMA (S/. x kg)



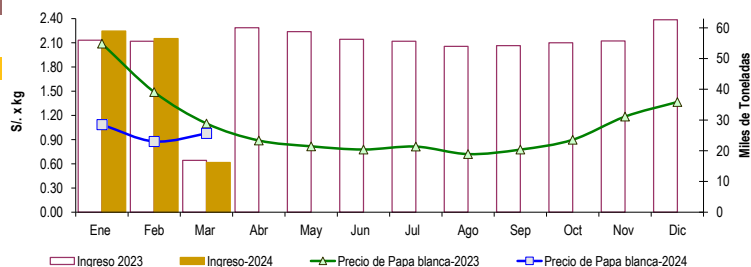
PRINCIPALES REGIONES QUE ABASTECEN DE PAPA A LIMA METROPOLITANA Periodo: Marzo 2023 - Marzo 2024 (t) 2/



2/ El año 2024 esta actualizado al día 08 de Marzo

INGRESOS Y PRECIOS MENSUALES DE PAPA EN EL GRAN MERCADO MAYORISTA DE LIMA: 2023 -2024

| Mes | Ingreso Total (t) | | | Precio de Papa Blanca (S/. por kg) | | |
|-----------------|-------------------|---------------|--------------|------------------------------------|-------------|---------------|
| | 2023 | 2024 | Var. | 2023 | 2024 | Var. |
| Enero | 55,956 | 58,948 | 5.3% | 2.09 | 1.09 | -48.0% |
| Febrero | 55,647 | 56,499 | 1.5% | 1.49 | 0.88 | -41.1% |
| Marzo 3/ | 16,868 | 16,177 | -4.1% | 1.10 | 0.98 | -11.1% |
| Abril | 60,027 | | | 0.89 | | |
| Mayo | 58,768 | | | 0.82 | | |
| Junio | 56,267 | | | 0.78 | | |
| Julio | 55,636 | | | 0.81 | | |
| Agosto | 53,962 | | | 0.72 | | |
| Septiembre | 54,213 | | | 0.78 | | |
| Octubre | 55,155 | | | 0.90 | | |
| Noviembre | 55,713 | | | 1.19 | | |
| Diciembre | 62,628 | | | 1.37 | | |



3/ En Marzo del 2023 y 2024 está actualizado al día 08

Nota

La información de abastecimiento está actualizada al día de hoy.

Fuente: EMMSA - Gran Mercado Mayorista de Lima

Elaboración: Sistema Integrado de Estadística Agraria (SIEA)

