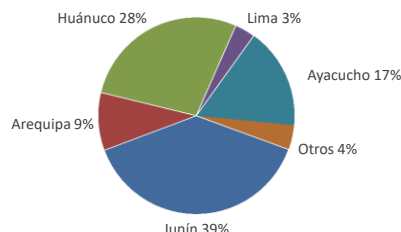




Lima, martes 12 de Marzo del 2024

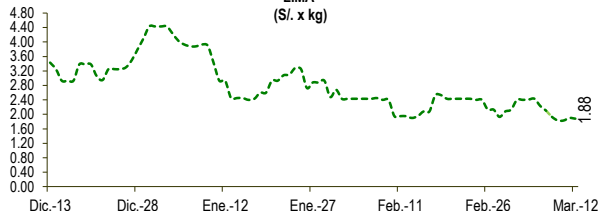
Oferta de Papa en el Gran Mercado Mayorista de Lima los últimos siete días, según procedencia



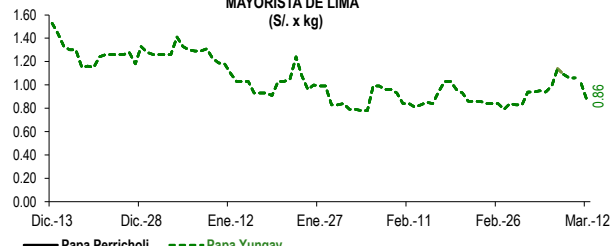
LIMA METROPOLITANA: PRECIOS DE PAPA SEGÚN VARIEDAD

Papa	Precio Promedio (Ult. 7 días)	PRECIO (S/. x Kg.)		
		lun-11	mar-12	Variación
Perricholi				
Yungay	1.04	1.01	0.86	-14.9%
Canchan	0.96	0.98	0.98	0.0%
Unica	1.41	1.53	1.40	-8.5%
Huamantanga	1.40	1.40	1.50	7.1%
Tumbay (amarilla)	2.04	1.90	1.88	-1.1%
Peruanita	1.74	1.60	1.60	0.0%
Huayro	1.34	1.28	1.28	0.0%

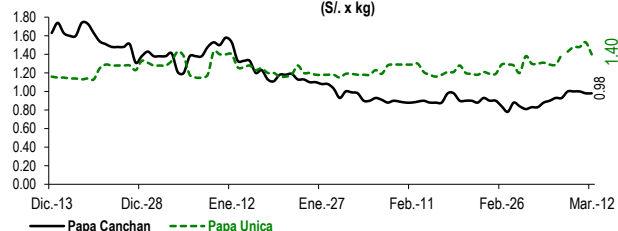
PRECIOS DE PAPA AMARILLA EN EL GRAN MERCADO MAYORISTA DE LIMA (S/. x kg)



PRECIOS DE PAPA PERRICHOLI Y YUNGAY EN EL GRAN MERCADO MAYORISTA DE LIMA (S/. x kg)



PRECIOS DE PAPA CANCHAN Y UNICA EN EL GRAN MERCADO MAYORISTA DE LIMA (S/. x kg)

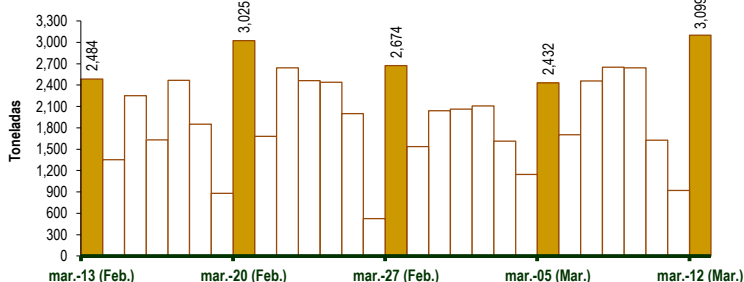


GRAN MERCADO MAYORISTA DE LIMA : ABASTECIMIENTO DE PAPA SEGÚN PROCEDENCIA (t)

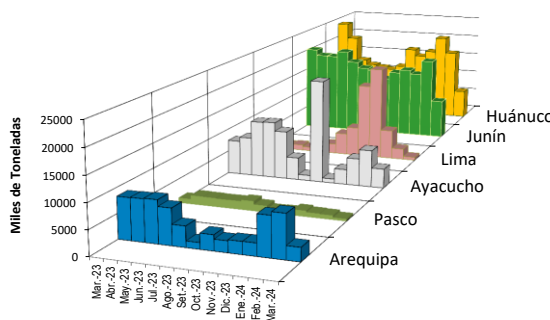
	Mar mar-05	Mar mié-06	Mar jue-07	Mar vie-08	Mar sáb-09	Mar dom-10	Mar lun-11	Mar mar-12
Lima	71	33	215	17	87	25	34	15
Arequipa	91	299	250	310	272	49	100	258
Huancavelica	53		14	108			49	79
Huánuco	1,008	383	290	731	698	773	133	1,115
Junín	930	566	1,312	945	1,005	451	383	939
Pasco	107		20	72	10		18	141
Ayacucho	169	370	331	463	569	290	202	549
Otros	3	52	27	5	2	39	2	3
TOTAL	2,432	1,703	2,459	2,651	2,643	1,627	921	3,099

... Sin información

INGRESO DE PAPA DURANTE LAS ÚLTIMAS CUATRO SEMANAS AL GRAN MERCADO MAYORISTA DE LIMA (t)



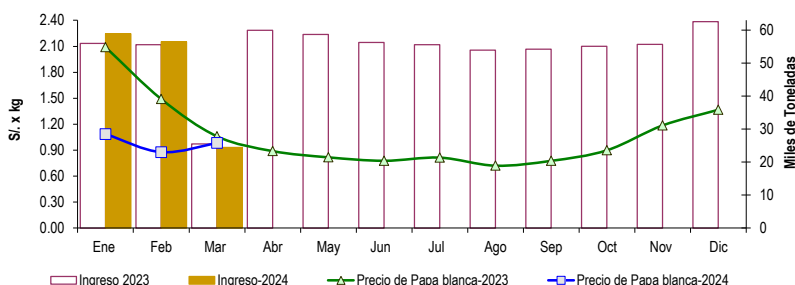
PRINCIPALES REGIONES QUE ABASTECEN DE PAPA A LIMA METROPOLITANA Periodo: Marzo 2023 - Marzo 2024 (t) 2/



2/ El año 2024 esta actualizado al día 12 de Marzo

INGRESOS Y PRECIOS MENSUALES DE PAPA EN EL GRAN MERCADO MAYORISTA DE LIMA: 2023 -2024

	Ingreso Total (t)			Precio de Papa Blanca (S/. por kg)		
	2023	2024	Var.	2023	2024	Var.
Enero	55,956	58,948	5.3%	2.09	1.09	-48.0%
Febrero	55,647	56,499	1.5%	1.49	0.88	-41.1%
Marzo 3/	25,476	24,467	-4.0%	1.06	0.98	-7.2%
Abril	60,027			0.89		
Mayo	58,768			0.82		
Junio	56,267			0.78		
Julio	55,636			0.81		
Agosto	53,962			0.72		
Septiembre	54,213			0.78		
Octubre	55,155			0.90		
Noviembre	55,713			1.19		
Diciembre	62,628			1.37		



3/ En Marzo del 2023 y 2024 está actualizado al día 12

Nota

La información de abastecimiento está actualizada al día de hoy.

Fuente: EMMSA - Gran Mercado Mayorista de Lima

Elaboración: Sistema Integrado de Estadística Agraria (SIEA)

