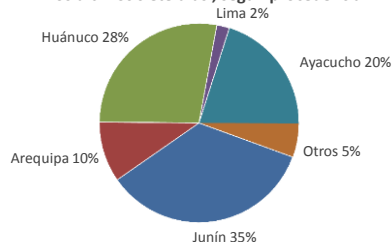


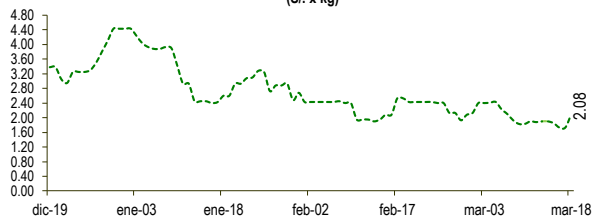


Lima, lunes 18 de marzo del 2024

Oferta de Papa en el Gran Mercado Mayorista de Lima los últimos siete días, según procedencia



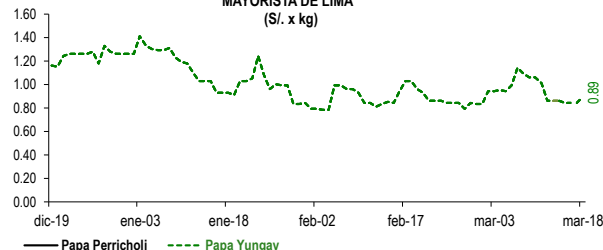
PRECIOS DE PAPA AMARILLA EN EL GRAN MERCADO MAYORISTA DE LIMA (S/. x kg)



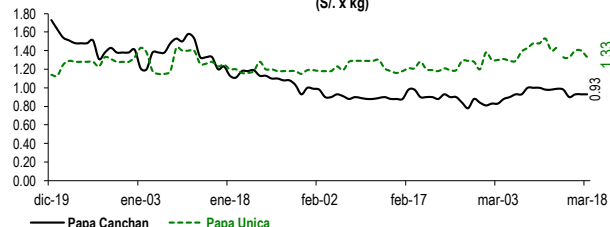
LIMA METROPOLITANA: PRECIOS DE PAPA SEGÚN VARIEDAD

Papa	Precio Promedio (Ult. 7 días)	PRECIO (S/. x Kg.)		
		dom-17	lun-18	Variación
<b>Precios al Mayorista</b>				
<b>VARIEDAD</b>				
Perricholi				
Yungay	0.87	0.84	0.89	6.0%
Canchan	0.96	0.93	0.93	0.0%
Unica	1.40	1.40	1.33	-5.0%
Huamantanga	1.43	1.46	1.46	0.0%
Tumbay (amarilla)	1.84	1.73	2.08	20.2%
Peruanita	1.51	1.40	1.58	12.9%
Huayro	1.27	1.28	1.33	3.9%

PRECIOS DE PAPA PERRICHOLI Y YUNGAY EN EL GRAN MERCADO MAYORISTA DE LIMA (S/. x kg)



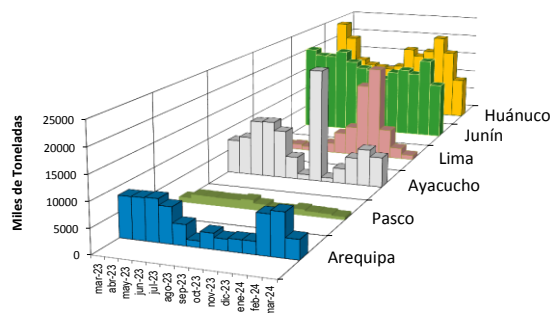
PRECIOS DE PAPA CANCHAN Y UNICA EN EL GRAN MERCADO MAYORISTA DE LIMA (S/. x kg)



GRAN MERCADO MAYORISTA DE LIMA : ABASTECIMIENTO DE PAPA SEGÚN PROCEDENCIA (t)

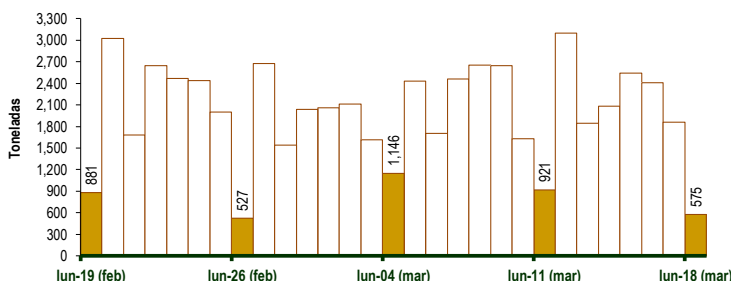
	mar lun-11	mar mar-12	mar mié-13	mar jue-14	mar vie-15	mar sáb-16	mar dom-17	mar lun-18
Lima	34	15	16	23	96	77	41	18
Arequipa	100	258	311	157	339	224	63	61
Huancavelica	49	79	75	132	42	21		
Huánuco	133	1,115	358	821	497	618	549	137
Junín	383	939	654	732	734	881	808	214
Pasco	18	141		93	44			
Ayacucho	202	549	508	258	584	502	371	106
Otros	2	3	0	17	69	19	26	18
<b>TOTAL</b>	<b>921</b>	<b>3,099</b>	<b>1,847</b>	<b>2,083</b>	<b>2,544</b>	<b>2,407</b>	<b>1,858</b>	<b>575</b>

PRINCIPALES REGIONES QUE ABASTECEN DE PAPA A LIMA METROPOLITANA Período: Marzo 2023 - Marzo 2024 (t) 2/



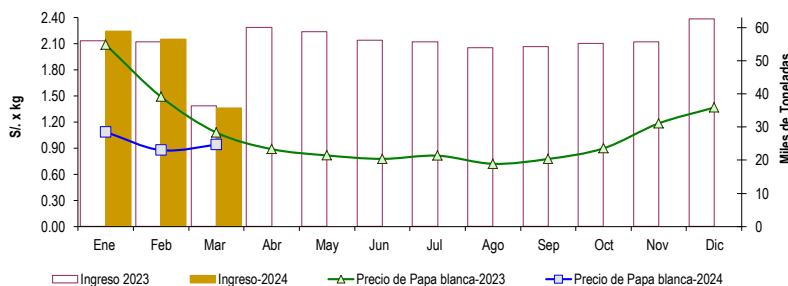
2/ El año 2024 esta actualizado al día 18 de Marzo

INGRESO DE PAPA DURANTE LAS ÚLTIMAS CUATRO SEMANAS AL GRAN MERCADO MAYORISTA DE LIMA ( t )



INGRESOS Y PRECIOS MENSUALES DE PAPA EN EL GRAN MERCADO MAYORISTA DE LIMA: 2023 -2024

	Ingreso Total (t)			Precio de Papa Blanca (S/. por kg)		
	2023	2024	Var	2023	2024	Var.
Enero	55,956	58,948	5.3%	2.09	1.09	-48.0%
Febrero	55,647	56,499	1.5%	1.49	0.88	-41.1%
<b>Marzo 3/</b>	<b>36,401</b>	<b>35,781</b>	<b>-1.7%</b>	<b>1.08</b>	<b>0.94</b>	<b>-12.9%</b>
Abril	60,027			0.89		
Mayo	58,768			0.82		
Junio	56,267			0.78		
Julio	55,636			0.81		
Agosto	53,962			0.72		
Septiembre	54,213			0.78		
Octubre	55,155			0.90		
Noviembre	55,713			1.19		
Diciembre	62,628			1.37		



3/ En Marzo del 2023 y 2024 está actualizado al día 18

Nota

La información de abastecimiento está actualizada al día de hoy.

Fuente: EMMSA - Gran Mercado Mayorista de Lima

Elaboración: Sistema Integrado de Estadística Agraria (SIEA)

