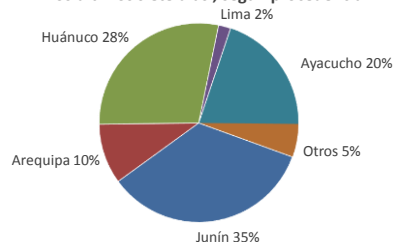




Lima, martes 19 de marzo del 2024

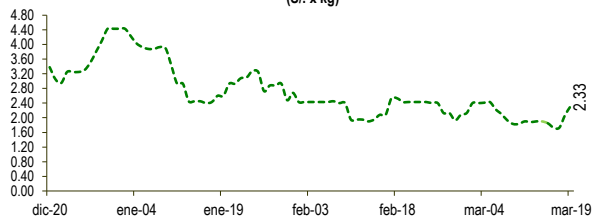
Oferta de Papa en el Gran Mercado Mayorista de Lima los últimos siete días, según procedencia



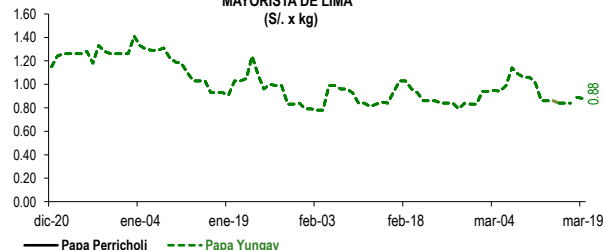
LIMA METROPOLITANA: PRECIOS DE PAPA SEGÚN VARIEDAD

Papa	Precio Promedio (Ult. 7 días)	PRECIO (\$/. x Kg.)		
		lun-18	mar-19	Variación
Perricholi				
Yungay	0.86	0.89	0.88	-1.1%
Canchan	0.95	0.93	0.91	-2.2%
Unica	1.37	1.33	1.33	0.0%
Huamantanga	1.44	1.46	1.53	4.8%
Tumbay (amarilla)	1.87	2.08	2.33	12.0%
Peruanita	1.51	1.58	1.71	8.2%
Huayro	1.28	1.33	1.33	0.0%

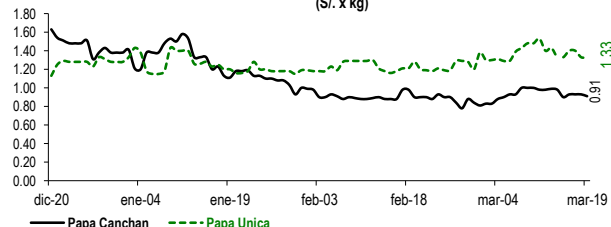
PRECIOS DE PAPA AMARILLA EN EL GRAN MERCADO MAYORISTA DE LIMA (\$/. x kg)



PRECIOS DE PAPA PERRICHOLI Y YUNGAY EN EL GRAN MERCADO MAYORISTA DE LIMA (\$/. x kg)



PRECIOS DE PAPA CANCHAN Y UNICA EN EL GRAN MERCADO MAYORISTA DE LIMA (\$/. x kg)

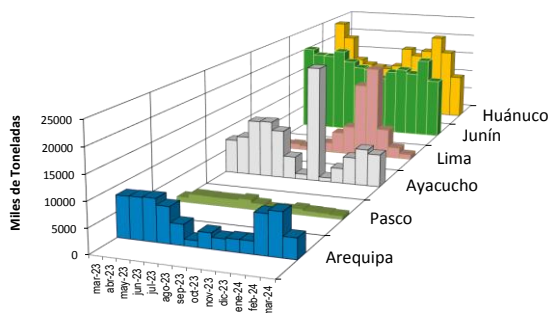
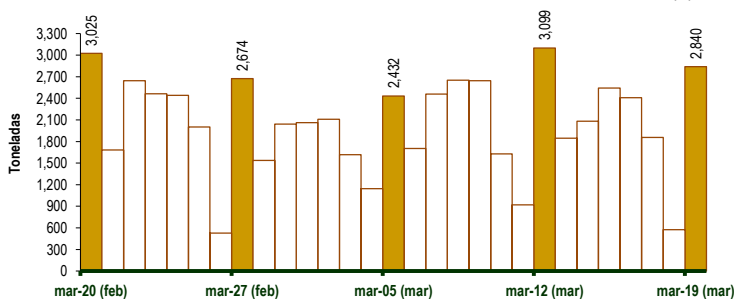


GRAN MERCADO MAYORISTA DE LIMA : ABASTECIMIENTO DE PAPA SEGÚN PROCEDENCIA (t)

	mar-mar-12	mar-mié-13	mar-jue-14	mar-vie-15	mar-sáb-16	mar-dom-17	mar-lun-18	mar-mar-19
Lima	15	16	23	96	77	41	18	95
Arequipa	258	311	157	339	224	63	61	238
Huancavelica	79	75	132	42	21	89	21	89
Huánuco	1,115	358	821	497	618	549	137	732
Junín	939	654	732	734	881	808	214	981
Pasco	141	93	44	111	141	93	44	111
Ayacucho	549	508	258	584	502	371	106	594
Otros	3	0	17	69	19	26	18	0
TOTAL	3,099	1,847	2,083	2,544	2,407	1,858	575	2,840

... Sin información

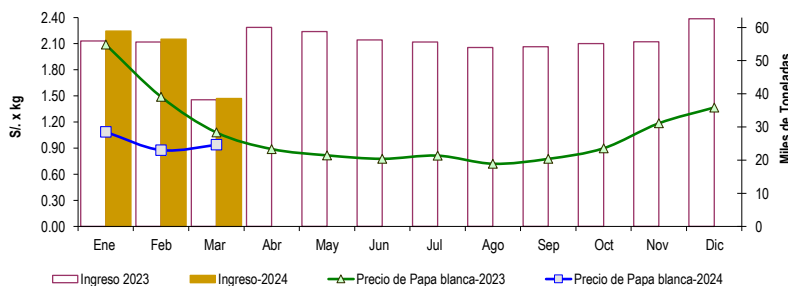
INGRESO DE PAPA DURANTE LAS ÚLTIMAS CUATRO SEMANAS AL GRAN MERCADO MAYORISTA DE LIMA (t)



2/ El año 2024 esta actualizado al día 19 de Marzo

INGRESOS Y PRECIOS MENSUALES DE PAPA EN EL GRAN MERCADO MAYORISTA DE LIMA: 2023 -2024

	Ingreso Total (t)			Precio de Papa Blanca (\$/. por kg)		
	2023	2024	Var	2023	2024	Var.
Enero	55,956	58,948	5.3%	2.09	1.09	-48.0%
Febrero	55,647	56,499	1.5%	1.49	0.88	-41.1%
Marzo 3/	38,244	38,621	1.0%	1.08	0.94	-13.2%
Abril	60,027			0.89		
Mayo	58,768			0.82		
Junio	56,267			0.78		
Julio	55,636			0.81		
Agosto	53,962			0.72		
Septiembre	54,213			0.78		
Octubre	55,155			0.90		
Noviembre	55,713			1.19		
Diciembre	62,628			1.37		



3/ En Marzo del 2023 y 2024 está actualizado al día 19

Nota

La información de abastecimiento está actualizada al día de hoy.

Fuente: EMMSA - Gran Mercado Mayorista de Lima

Elaboración: Sistema Integrado de Estadística Agraria (SIEA)

