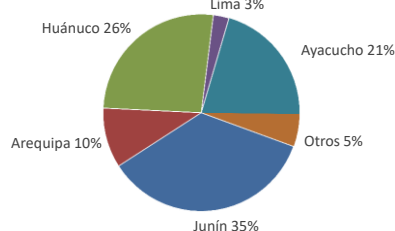




Lima, miércoles 20 de Marzo del 2024

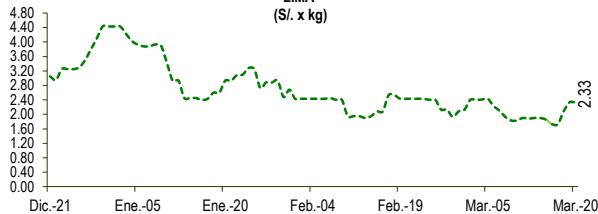
Oferta de Papa en el Gran Mercado Mayorista de Lima los últimos siete días, según procedencia



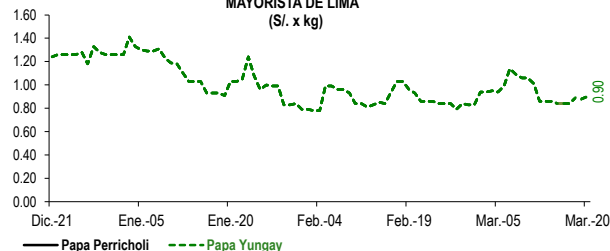
LIMA METROPOLITANA: PRECIOS DE PAPA SEGÚN VARIEDAD

Papa	Precio Promedio (Ult. 7 días)	PRECIO (S/. x Kg.)		
		mar-19	mié-20	Variación
Perricholi				
Yungay	0.86	0.88	0.90	2.3%
Canchan	0.94	0.91	0.93	2.2%
Unica	1.36	1.33	1.33	0.0%
Huamantanga	1.44	1.53	1.55	1.3%
Tumbay (amarilla)	1.93	2.33	2.33	0.0%
Peruanita	1.52	1.71	1.74	1.8%
Huayro	1.29	1.33	1.33	0.0%

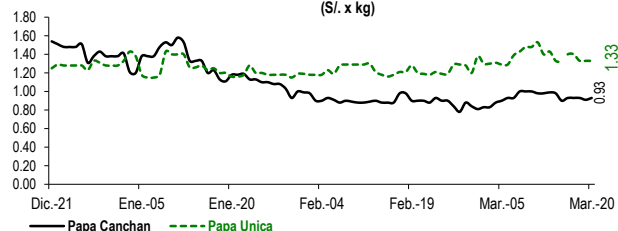
PRECIOS DE PAPA AMARILLA EN EL GRAN MERCADO MAYORISTA DE LIMA (S/. x kg)



PRECIOS DE PAPA PERRICHOLI Y YUNGAY EN EL GRAN MERCADO MAYORISTA DE LIMA (S/. x kg)



PRECIOS DE PAPA CANCHAN Y UNICA EN EL GRAN MERCADO MAYORISTA DE LIMA (S/. x kg)

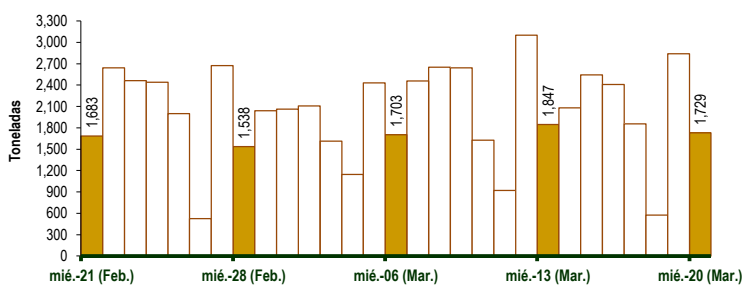


GRAN MERCADO MAYORISTA DE LIMA : ABASTECIMIENTO DE PAPA SEGÚN PROCEDENCIA (t)

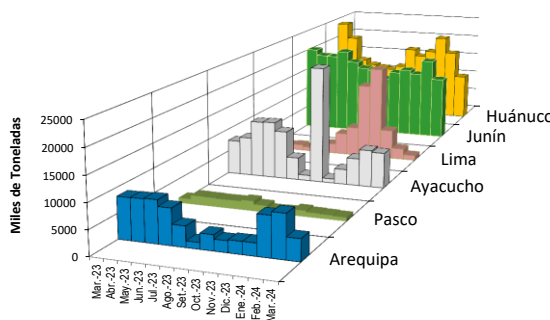
	Mar mié-13	Mar jue-14	Mar vie-15	Mar sáb-16	Mar dom-17	Mar lun-18	Mar mar-19	Mar mié-20
Lima	16	23	96	77	41	18	95	29
Arequipa	311	157	339	224	63	61	238	200
Huancavelica		75	132	42		21	89	44
Huánuco	358	821	497	618	549	137	732	313
Junín	654	732	734	881	808	214	981	546
Pasco			93	44			111	43
Ayacucho	508	258	584	502	371	106	594	546
Otros	0	17	69	19	26	18	0	8
TOTAL	1,847	2,083	2,544	2,407	1,858	575	2,840	1,729

... Sin información

INGRESO DE PAPA DURANTE LAS ÚLTIMAS CUATRO SEMANAS AL GRAN MERCADO MAYORISTA DE LIMA (t)



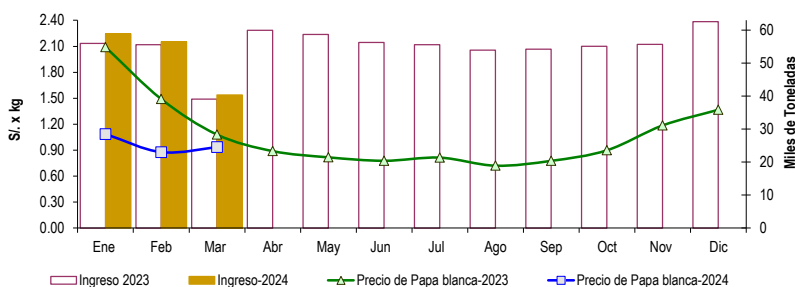
PRINCIPALES REGIONES QUE ABASTECEN DE PAPA A LIMA METROPOLITANA Periodo: Marzo 2023 - Marzo 2024 (t) 2/



2/ El año 2024 esta actualizado al día 20 de Marzo

INGRESOS Y PRECIOS MENSUALES DE PAPA EN EL GRAN MERCADO MAYORISTA DE LIMA: 2023 -2024

	Ingreso Total (t)			Precio de Papa Blanca (S/. por kg)		
	2023	2024	Var.	2023	2024	Var.
Enero	55,956	58,948	5.3%	2.09	1.09	-48.0%
Febrero	55,647	56,499	1.5%	1.49	0.88	-41.1%
Marzo 3/	39,124	40,350	3.1%	1.08	0.94	-13.3%
Abril	60,027			0.89		
Mayo	58,768			0.82		
Junio	56,267			0.78		
Julio	55,636			0.81		
Agosto	53,962			0.72		
Septiembre	54,213			0.78		
Octubre	55,155			0.90		
Noviembre	55,713			1.19		
Diciembre	62,628			1.37		



3/ En Marzo del 2023 y 2024 está actualizado al día 20

Nota

La información de abastecimiento está actualizada al día de hoy.

Fuente: EMMSA - Gran Mercado Mayorista de Lima

Elaboración : Sistema Integrado de Estadística Agraria (SIEA)

