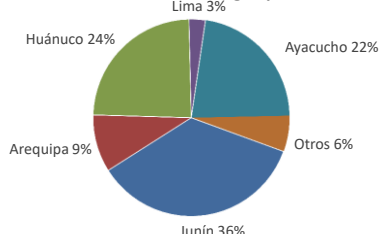




Lima, viernes 22 de Marzo del 2024

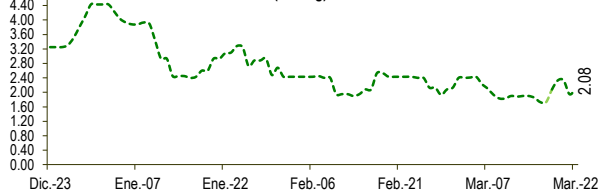
Oferta de Papa en el Gran Mercado Mayorista de Lima los últimos siete días, según procedencia



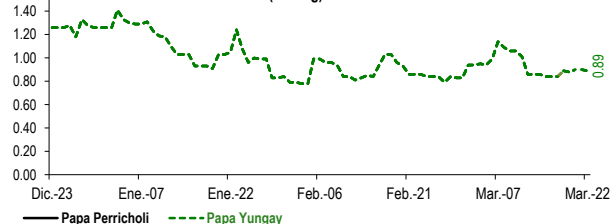
LIMA METROPOLITANA: PRECIOS DE PAPA SEGÚN VARIEDAD

| Papa | Precio Promedio (Ult. 7 días) | PRECIO (S/. x Kg.) | | |
|-------------------|-------------------------------|--------------------|--------|-----------|
| | | jue-21 | vie-22 | Variación |
| Perricholi | | | | |
| Yungay | 0.87 | 0.90 | 0.89 | -1.1% |
| Canchan | 0.92 | 0.91 | 0.88 | -3.3% |
| Unica | 1.35 | 1.30 | 1.29 | -0.8% |
| Huamantanga | 1.45 | 1.33 | 1.35 | 1.5% |
| Tumbay (amarilla) | 2.00 | 1.95 | 2.08 | 6.7% |
| Peruanita | 1.53 | 1.45 | 1.58 | 9.0% |
| Huayro | 1.28 | 1.16 | 1.21 | 4.3% |

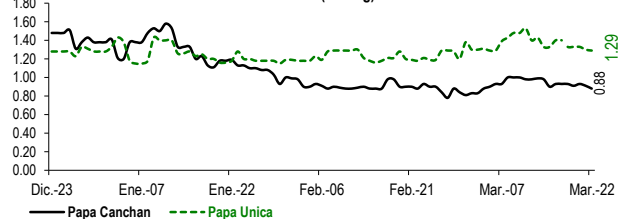
PRECIOS DE PAPA AMARILLA EN EL GRAN MERCADO MAYORISTA DE LIMA (S/. x kg)



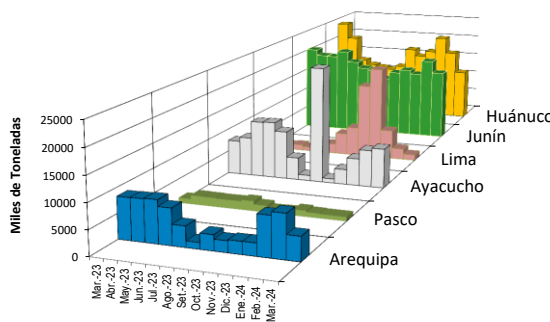
PRECIOS DE PAPA PERRICHOLI Y YUNGAY EN EL GRAN MERCADO MAYORISTA DE LIMA (S/. x kg)



PRECIOS DE PAPA CANCHAN Y UNICA EN EL GRAN MERCADO MAYORISTA DE LIMA (S/. x kg)



PRINCIPALES REGIONES QUE ABASTECEN DE PAPA A LIMA METROPOLITANA Periodo: Marzo 2023 - Marzo 2024 (t) 2/



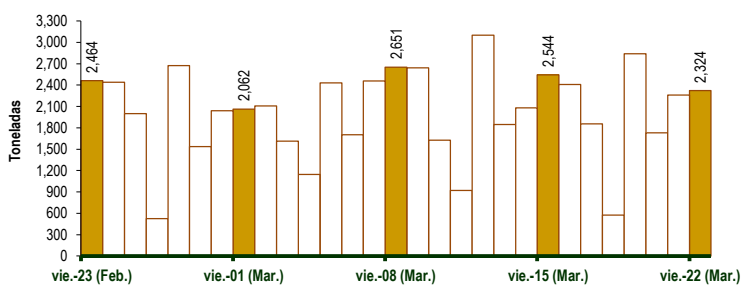
2/ El año 2024 esta actualizado al día 22 de Marzo

GRAN MERCADO MAYORISTA DE LIMA : ABASTECIMIENTO DE PAPA SEGÚN PROCEDENCIA (t)

| | Mar vie-15 | Mar sáb-16 | Mar dom-17 | Mar lun-18 | Mar mar-19 | Mar mié-20 | Mar jue-21 | Mar vie-22 |
|--------------|--------------|--------------|--------------|------------|--------------|--------------|--------------|--------------|
| Lima | 96 | 77 | 41 | 18 | 95 | 29 | 27 | 150 |
| Arequipa | 339 | 224 | 63 | 61 | 238 | 200 | 215 | 231 |
| Huancavelica | 132 | 42 | | 21 | 89 | 44 | 34 | 73 |
| Huánuco | 497 | 618 | 549 | 137 | 732 | 313 | 590 | 537 |
| Junín | 734 | 881 | 808 | 214 | 981 | 546 | 878 | 749 |
| Pasco | 93 | 44 | | | 111 | 43 | 31 | 67 |
| Ayacucho | 584 | 502 | 371 | 106 | 594 | 546 | 472 | 435 |
| Otros | 69 | 19 | 26 | 18 | 0 | 8 | 14 | 82 |
| TOTAL | 2,544 | 2,407 | 1,858 | 575 | 2,840 | 1,729 | 2,261 | 2,324 |

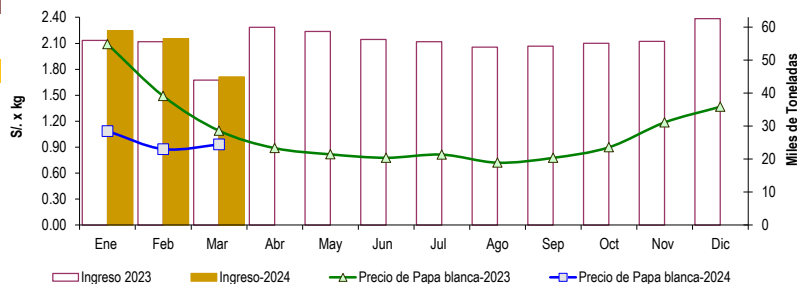
... Sin información

INGRESO DE PAPA DURANTE LAS ÚLTIMAS CUATRO SEMANAS AL GRAN MERCADO MAYORISTA DE LIMA (t)



INGRESOS Y PRECIOS MENSUALES DE PAPA EN EL GRAN MERCADO MAYORISTA DE LIMA: 2023 -2024

| | Ingreso Total (t) | | | Precio de Papa Blanca (S/. por kg) | | |
|-----------------|-------------------|---------------|-------------|------------------------------------|-------------|---------------|
| | 2023 | 2024 | Var. | 2023 | 2024 | Var. |
| Enero | 55,956 | 58,948 | 5.3% | 2.09 | 1.09 | -48.0% |
| Febrero | 55,647 | 56,499 | 1.5% | 1.49 | 0.88 | -41.1% |
| Marzo 3/ | 43,956 | 44,935 | 2.2% | 1.09 | 0.93 | -14.5% |
| Abril | 60,027 | | | 0.89 | | |
| Mayo | 58,768 | | | 0.82 | | |
| Junio | 56,267 | | | 0.78 | | |
| Julio | 55,636 | | | 0.81 | | |
| Agosto | 53,962 | | | 0.72 | | |
| Septiembre | 54,213 | | | 0.78 | | |
| Octubre | 55,155 | | | 0.90 | | |
| Noviembre | 55,713 | | | 1.19 | | |
| Diciembre | 62,628 | | | 1.37 | | |



3/ En Marzo del 2023 y 2024 está actualizado al día 22

Nota

La información de abastecimiento está actualizada al día de hoy.

Fuente: EMMISA - Gran Mercado Mayorista de Lima

Elaboración : Sistema Integrado de Estadística Agraria (SIEA)

