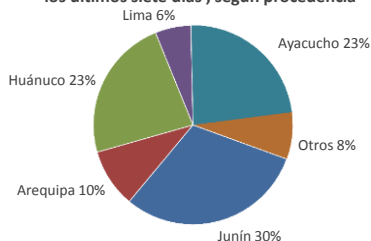


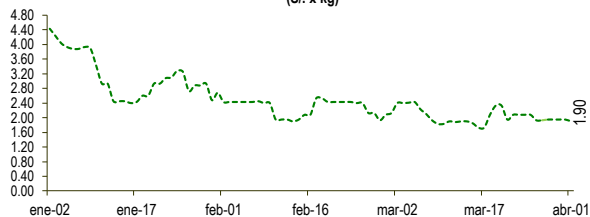


Lima, lunes 01 de abril del 2024

Oferta de Papa en el Gran Mercado Mayorista de Lima los últimos siete días, según procedencia



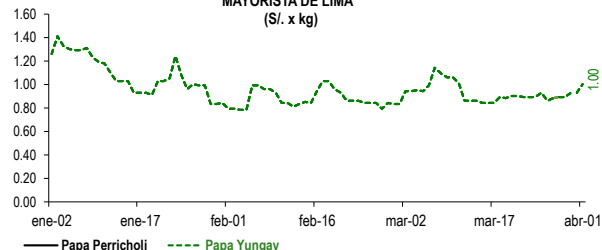
PRECIOS DE PAPA AMARILLA EN EL GRAN MERCADO MAYORISTA DE LIMA (S/. x kg)



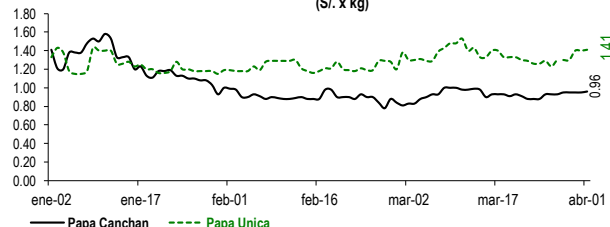
LIMA METROPOLITANA: PRECIOS DE PAPA SEGÚN VARIEDAD

Papa	Precio Promedio (Ult. 7 días)	PRECIO (S/. x Kg.)		
		dom-31	lun-01	Variación
Perricholi				
Yungay	0.90	0.93	1.00	7.5%
Canchan	0.94	0.95	0.96	1.1%
Unica	1.32	1.40	1.41	0.7%
Huamantanga	1.35	1.38	1.58	14.5%
Tumbay (amarilla)	1.96	1.95	1.90	-2.6%
Peruanita	1.51	1.58	1.80	13.9%
Huayro	1.27	1.28	1.28	0.0%

PRECIOS DE PAPA PERRICHOLI Y YUNGAY EN EL GRAN MERCADO MAYORISTA DE LIMA (S/. x kg)



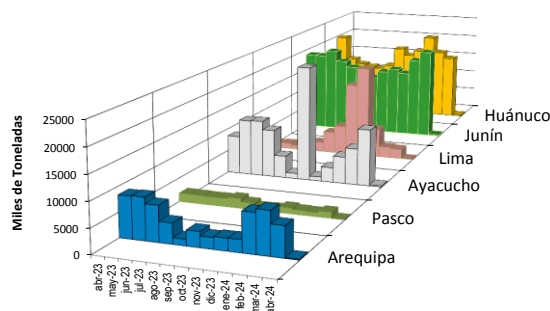
PRECIOS DE PAPA CANCHAN Y UNICA EN EL GRAN MERCADO MAYORISTA DE LIMA (S/. x kg)



GRAN MERCADO MAYORISTA DE LIMA : ABASTECIMIENTO DE PAPA SEGÚN PROCEDENCIA (t)

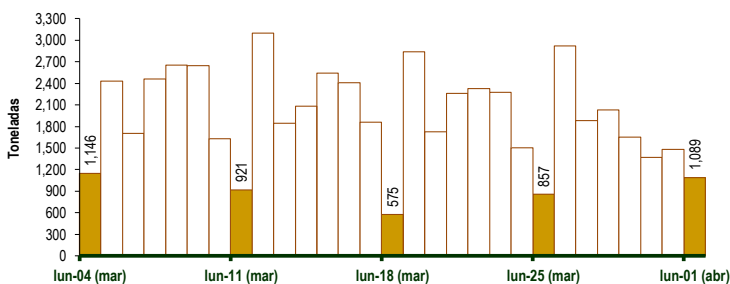
	mar lun-25	mar mar-26	mar mié-27	mar jue-28	mar vie-29	mar sáb-30	mar dom-31	abr lun-01
Lima	56	511	22	29	53	4	32	20
Arequipa	92	134	179	251	178	191	140	167
Huancavelica	43	126	27	79	56	15	15	45
Huánuco	136	671	430	451	342	465	342	291
Junín	300	771	575	655	553	383	481	276
Pasco		90	12	84	45	52	26	22
Ayacucho	230	490	608	477	343	227	464	268
Otros	0	127	27	4	79	37	0	0
TOTAL	857	2,920	1,880	2,030	1,649	1,374	1,485	1,089

PRINCIPALES REGIONES QUE ABASTECEN DE PAPA A LIMA METROPOLITANA Periodo: Abril 2023 - Abril 2024 (t) 2/



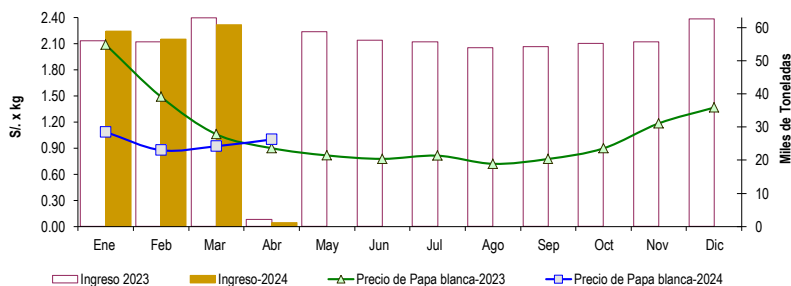
2/ El año 2024 esta actualizado al día 01 de Abril

INGRESO DE PAPA DURANTE LAS ÚLTIMAS CUATRO SEMANAS AL GRAN MERCADO MAYORISTA DE LIMA (t)



INGRESOS Y PRECIOS MENSUALES DE PAPA EN EL GRAN MERCADO MAYORISTA DE LIMA: 2023 -2024

	Ingreso Total (t)			Precio de Papa Blanca (S/. por kg)		
	2023	2024	Var	2023	2024	Var.
Enero	55,956	58,948	5.3%	2.09	1.09	-48.0%
Febrero	55,647	56,499	1.5%	1.49	0.88	-41.1%
Marzo	62,971	60,913	-3.3%	1.06	0.92	-13.0%
Abril 3/	2,163	1,089	-49.7%	0.90	1.00	11.1%
Mayo	58,768			0.82		
Junio	56,267			0.78		
Julio	55,636			0.81		
Agosto	53,962			0.72		
Septiembre	54,213			0.78		
Octubre	55,155			0.90		
Noviembre	55,713			1.19		
Diciembre	62,628			1.37		



3/ En Abril del 2023 y 2024 está actualizado al día 01

Nota

La información de abastecimiento está actualizada al día de hoy.

Fuente: EMMSA - Gran Mercado Mayorista de Lima

Elaboración: Sistema Integrado de Estadística Agraria (SIEA)

