



PERÚ

Ministerio de Desarrollo Agrario y Riego

SISAP

Papa

Abastecimiento y Precios en Lima

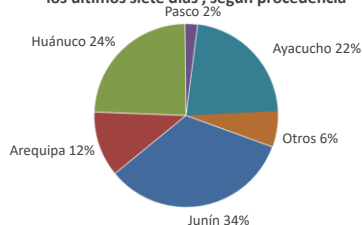


Dirección General de Estadística, Seguimiento y Evaluación de Políticas - DGESEP  
Dirección de Estadística e Información Agraria - DEIA

Sistema de Información de Abastecimiento y Precios (SISAP)

Lima, viernes 05 de Abril del 2024

Oferta de Papa en el Gran Mercado Mayorista de Lima los últimos siete días , según procedencia



LIMA METROPOLITANA: PRECIOS DE PAPA SEGÚN VARIEDAD

Papa	Precio Promedio (Ult. 7 días)	PRECIO (S/. x Kg.)		
		jue-04	vie-05	Variación

Precios al Mayorista

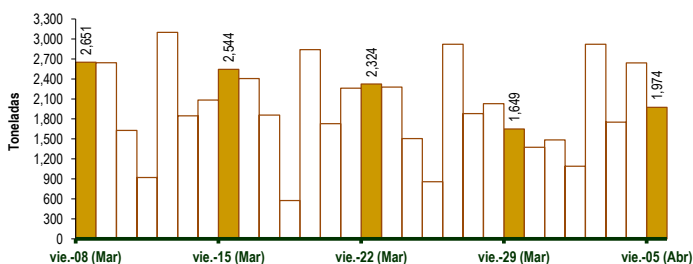
VARIEDAD	Precio Promedio (Ult. 7 días)	jue-04	vie-05	Variación
Perricholi	0.99	1.06	1.03	-2.8%
Yungay	0.96	1.00	0.98	-2.0%
Canchan	1.36	1.31	1.39	6.1%
Unica	1.45	1.50	1.43	-4.7%
Huamantanga	1.93	1.90	1.85	-2.6%
Tumbay (amarilla)	1.62	1.70	1.63	-4.1%
Peruanita	1.28	1.28	1.20	-6.3%

GRAN MERCADO MAYORISTA DE LIMA : ABASTECIMIENTO DE PAPA SEGÚN PROCEDENCIA

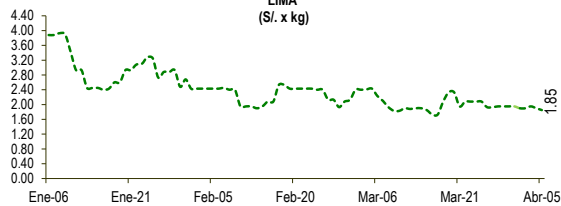
	Mar vie-29	Mar sáb-30	Mar dom-31	Abr lun-01	Abr mar-02	Abr mié-03	Abr jue-04	Abr vie-05
Lima	53	4	32	20	6	71	94	37
Arequipa	178	191	140	167	225	197	388	145
Huancavelica	56	15	45	34	43	71	87	87
Huánuco	342	465	342	291	845	352	490	356
Junín	553	383	481	276	908	659	1,069	755
Pasco	45	52	26	22	102	39	51	51
Ayacucho	343	227	464	268	723	399	439	543
Otros	79	37	0	0	77	31	51	0
<b>TOTAL</b>	<b>1,649</b>	<b>1,374</b>	<b>1,485</b>	<b>1,089</b>	<b>2,920</b>	<b>1,752</b>	<b>2,641</b>	<b>1,974</b>

... Sin información

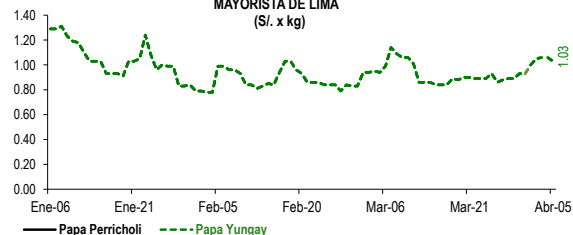
INGRESO DE PAPA DURANTE LAS ÚLTIMAS CUATRO SEMANAS AL GRAN MERCADO MAYORISTA DE LIMA ( t )



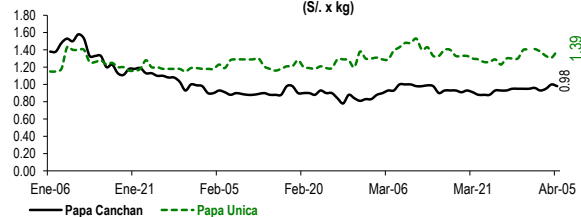
PRECIOS DE PAPA AMARILLA EN EL GRAN MERCADO MAYORISTA DE LIMA (S/. x kg)



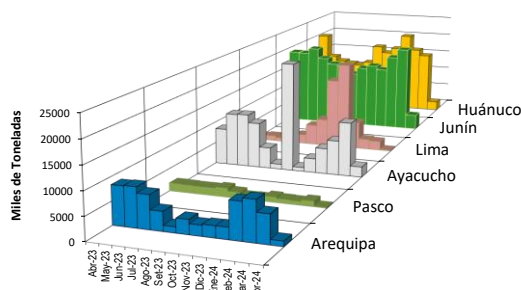
PRECIOS DE PAPA PERRICHOLI Y YUNGAY EN EL GRAN MERCADO MAYORISTA DE LIMA (S/. x kg)



PRECIOS DE PAPA CANCHAN Y UNICA EN EL GRAN MERCADO MAYORISTA DE LIMA (S/. x kg)



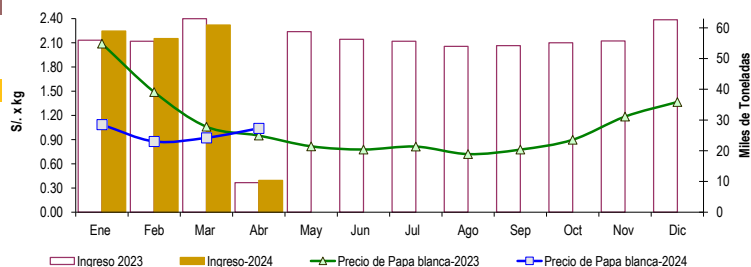
PRINCIPALES REGIONES QUE ABASTECEN DE PAPA A LIMA METROPOLITANA Periodo: Abril 2023 - Abril 2024 ( t ) 2/



2/ El año 2024 esta actualizado al día 05 de Abril

INGRESOS Y PRECIOS MENSUALES DE PAPA EN EL GRAN MERCADO MAYORISTA DE LIMA: 2023 -2024

	Ingreso Total (t)			Precio de Papa Blanca (S/. por kg)		
	2023	2024	Var.	2023	2024	Var.
Enero	55,956	58,948	5.3%	2.09	1.09	-48.0%
Febrero	55,647	56,499	1.5%	1.49	0.88	-41.1%
Marzo	62,971	60,913	-3.3%	1.06	0.92	-13.0%
<b>Abril 3/</b>	<b>9,612</b>	<b>10,376</b>	<b>7.9%</b>	<b>0.95</b>	<b>1.04</b>	<b>9.5%</b>
Mayo	58,768			0.82		
Junio	56,267			0.78		
Julio	55,636			0.81		
Agosto	53,962			0.72		
Septiembre	54,213			0.78		
Octubre	55,155			0.90		
Noviembre	55,713			1.19		
Diciembre	62,628			1.37		



3/ En Abril del 2023 y 2024 está actualizado al día 05

Nota

La información de abastecimiento está actualizada al día de hoy.

Fuente: EMMSA - Gran Mercado Mayorista de Lima

Elaboración : Sistema Integrado de Estadística Agraria (SIEA)

