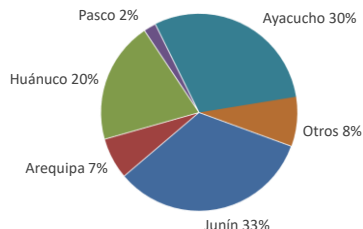




Lima, martes 16 de Abril del 2024

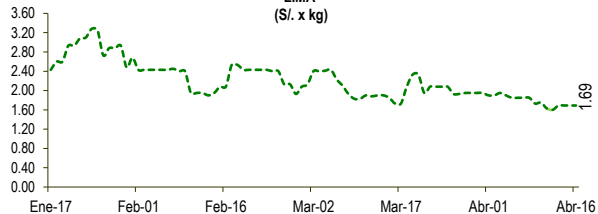
Oferta de Papa en el Gran Mercado Mayorista de Lima los últimos siete días, según procedencia



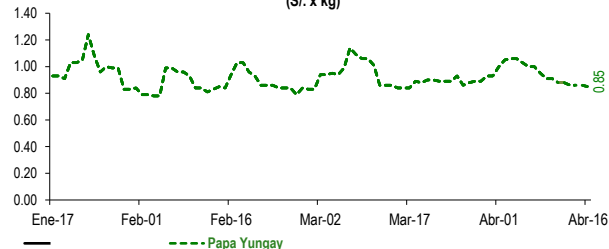
LIMA METROPOLITANA: PRECIOS DE PAPA SEGÚN VARIEDAD

Papa	Precio Promedio (Ult. 7 días)	PRECIO (S/. x Kg.)		
		lun-15	mar-16	Variación
Yungay	0.88	0.86	0.85	-1.2%
Canchan	0.91	0.93	0.89	-4.3%
Unica	1.31	1.31	1.30	-0.8%
Huamantanga	1.30	1.30	1.29	-0.8%
Tumbay (amarilla)	1.68	1.69	1.69	0.0%
Peruanita	1.45	1.43	1.43	0.0%
Huayro	1.12	1.15	1.14	-0.9%

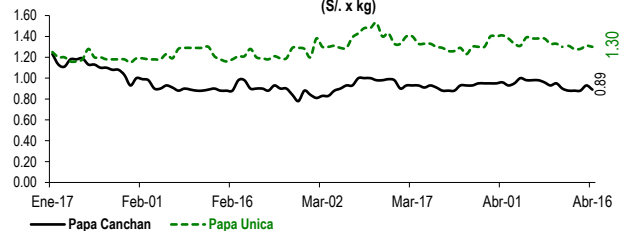
PRECIOS DE PAPA AMARILLA EN EL GRAN MERCADO MAYORISTA DE LIMA (S/. x kg)



PRECIOS DE PAPA YUNGAY EN EL GRAN MERCADO MAYORISTA DE LIMA (S/. x kg)



PRECIOS DE PAPA CANCHAN Y UNICA EN EL GRAN MERCADO MAYORISTA DE LIMA (S/. x kg)

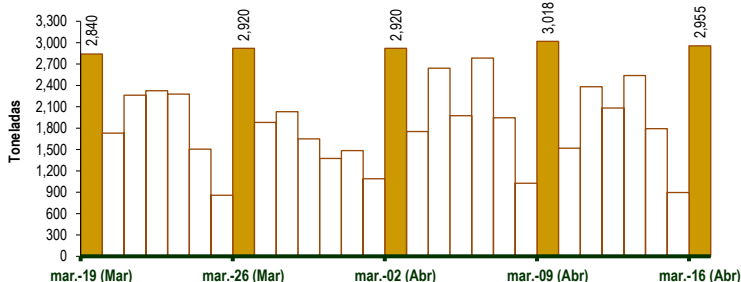


GRAN MERCADO MAYORISTA DE LIMA : ABASTECIMIENTO DE PAPA SEGÚN PROCEDENCIA (t)

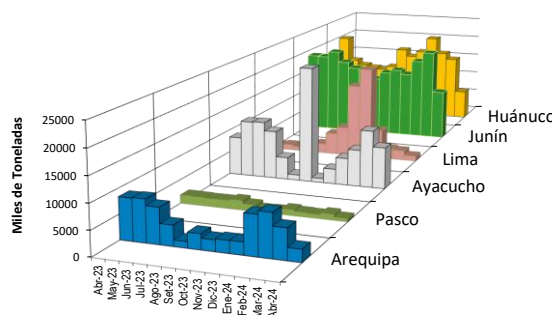
	Abr mar-09	Abr mié-10	Abr jue-11	Abr vie-12	Abr sáb-13	Abr dom-14	Abr lun-15	Abr mar-16
Lima	28	40	10	31	390	10	3	105
Arequipa	130	238	188	111	130	133	39	139
Huancavelica	89	20	66	62	74	42		109
Huánuco	789	242	423	363	434	380	213	580
Junín	946	507	952	803	728	561	234	994
Pasco	173		35	32	41	9		132
Ayacucho	825	442	690	626	677	641	335	804
Otros	38	28	16	53	65	17	72	92
TOTAL	3,018	1,517	2,380	2,081	2,539	1,793	896	2,955

... Sin información

INGRESO DE PAPA DURANTE LAS ÚLTIMAS CUATRO SEMANAS AL GRAN MERCADO MAYORISTA DE LIMA (t)



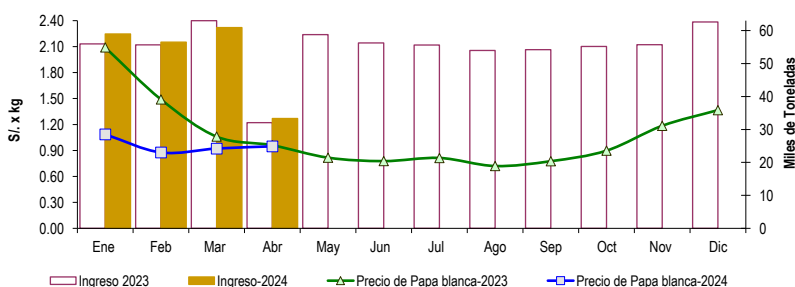
PRINCIPALES REGIONES QUE ABASTECEN DE PAPA A LIMA METROPOLITANA Período: Abril 2023 - Abril 2024 (t) 2/



2/ El año 2024 esta actualizado al día 16 de Abril

INGRESOS Y PRECIOS MENSUALES DE PAPA EN EL GRAN MERCADO MAYORISTA DE LIMA: 2023 -2024

	Ingreso Total (t)			Precio de Papa Blanca (S/. por kg)		
	2023	2024	Var.	2023	2024	Var.
Enero	55,956	58,948	5.3%	2.09	1.09	-48.0%
Febrero	55,647	56,499	1.5%	1.49	0.88	-41.1%
Marzo	62,971	60,913	-3.3%	1.06	0.92	-13.0%
Abril 3/	32,044	33,309	3.9%	0.96	0.95	-1.3%
Mayo	58,768			0.82		
Junio	56,267			0.78		
Julio	55,636			0.81		
Agosto	53,962			0.72		
Septiembre	54,213			0.78		
Octubre	55,155			0.90		
Noviembre	55,713			1.19		
Diciembre	62,628			1.37		



3/ En Abril del 2023 y 2024 está actualizado al día 16

Nota

La información de abastecimiento está actualizada al día de hoy.

Fuente: EMMSA - Gran Mercado Mayorista de Lima

Elaboración : Sistema Integrado de Estadística Agraria (SIEA)

