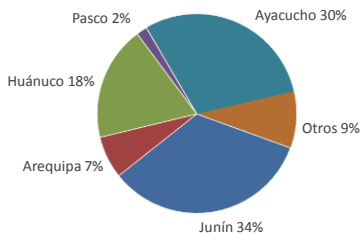




Lima, miércoles 17 de abril del 2024

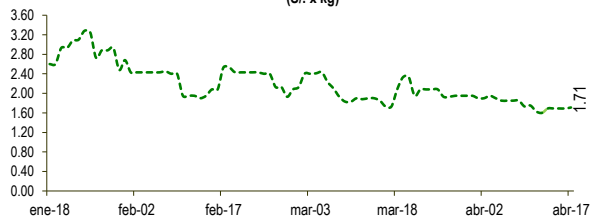
Oferta de Papa en el Gran Mercado Mayorista de Lima los últimos siete días, según procedencia



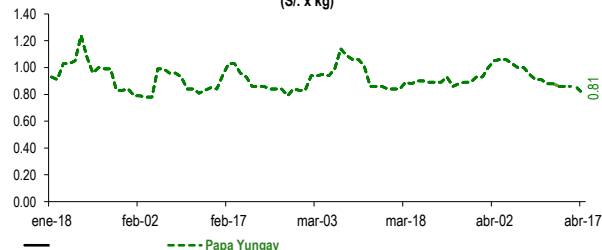
LIMA METROPOLITANA: PRECIOS DE PAPA SEGÚN VARIEDAD

VARIEDAD	Precio Promedio (Ult. 7 días)	PRECIO (\$/. x Kg.)		
		mar-16	mié-17	Variación
Yungay	0.87	0.85	0.81	-4.7%
Canchan	0.90	0.89	0.89	0.0%
Unica	1.30	1.30	1.28	-1.5%
Huamantanga	1.30	1.29	1.30	0.8%
Tumbay (amarilla)	1.68	1.69	1.71	1.2%
Peruanita	1.45	1.43	1.50	4.9%
Huayro	1.11	1.14	1.20	5.3%

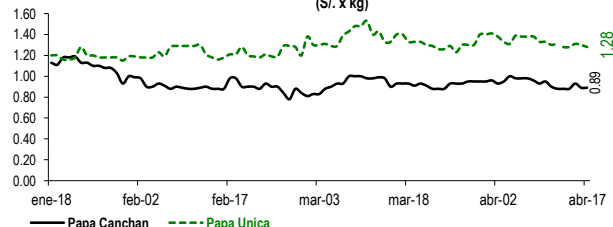
PRECIOS DE PAPA AMARILLA EN EL GRAN MERCADO MAYORISTA DE LIMA (\$/. x kg)



PRECIOS DE PAPA YUNGAY EN EL GRAN MERCADO MAYORISTA DE LIMA (\$/. x kg)



PRECIOS DE PAPA CANCHAN Y UNICA EN EL GRAN MERCADO MAYORISTA DE LIMA (\$/. x kg)

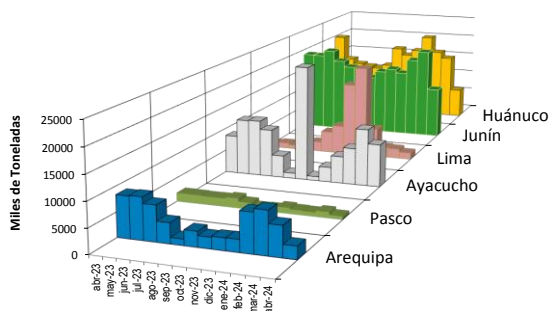
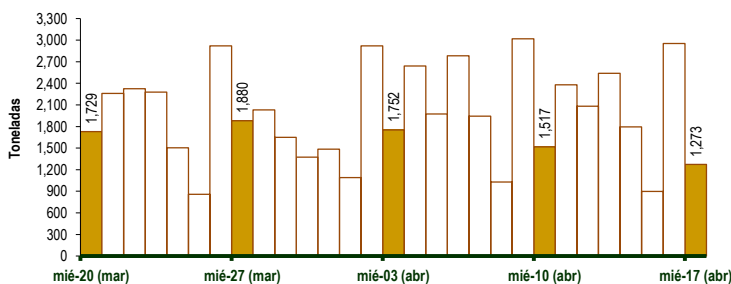


GRAN MERCADO MAYORISTA DE LIMA : ABASTECIMIENTO DE PAPA SEGÚN PROCEDENCIA (t)

	abr mié-10	abr jue-11	abr vie-12	abr sáb-13	abr dom-14	abr lun-15	abr mar-16	abr mié-17
Lima	40	10	31	390	10	3	105	343
Arequipa	238	188	111	130	133	39	139	90
Huancavelica	20	66	62	74	42		109	
Huánuco	242	423	363	434	380	213	580	100
Junín	507	952	803	728	561	234	994	379
Pasco		35	32	41	9		132	22
Ayacucho	442	690	626	677	641	335	804	310
Otros	28	16	53	65	17	72	92	29
<b>TOTAL</b>	<b>1,517</b>	<b>2,380</b>	<b>2,081</b>	<b>2,539</b>	<b>1,793</b>	<b>896</b>	<b>2,955</b>	<b>1,273</b>

... Sin información

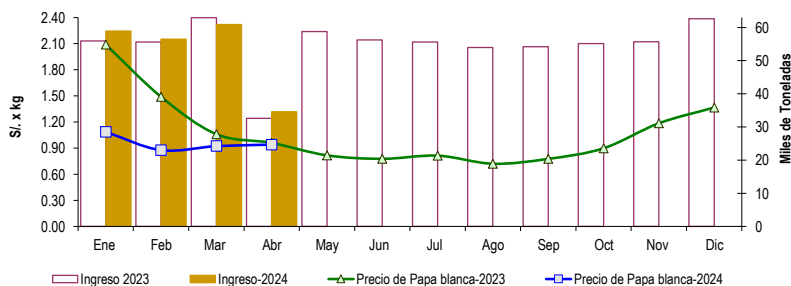
INGRESO DE PAPA DURANTE LAS ÚLTIMAS CUATRO SEMANAS AL GRAN MERCADO MAYORISTA DE LIMA (t)



2/ El año 2024 esta actualizado al día 17 de Abril

INGRESOS Y PRECIOS MENSUALES DE PAPA EN EL GRAN MERCADO MAYORISTA DE LIMA: 2023 -2024

	Ingreso Total (t)			Precio de Papa Blanca (\$/. por kg)		
	2023	2024	Var	2023	2024	Var.
Enero	55,956	58,948	5.3%	2.09	1.09	-48.0%
Febrero	55,647	56,499	1.5%	1.49	0.88	-41.1%
Marzo	62,971	60,913	-3.3%	1.06	0.92	-13.0%
<b>Abril 3/</b>	<b>32,608</b>	<b>34,582</b>	<b>6.1%</b>	<b>0.96</b>	<b>0.94</b>	<b>-2.1%</b>
Mayo	58,768			0.82		
Junio	56,267			0.78		
Julio	55,636			0.81		
Agosto	53,962			0.72		
Septiembre	54,213			0.78		
Octubre	55,155			0.90		
Noviembre	55,713			1.19		
Diciembre	62,628			1.37		



3/ En Abril del 2023 y 2024 está actualizado al día 17

Nota

La información de abastecimiento está actualizada al día de hoy.

Fuente: EMMSA - Gran Mercado Mayorista de Lima

Elaboración: Sistema Integrado de Estadística Agraria (SIEA)

