



PERÚ

Ministerio de Desarrollo Agrario y Riego

SISAP

Papa

Abastecimiento y Precios en Lima

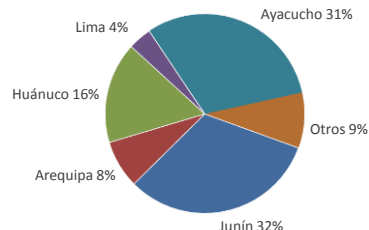


Dirección General de Estadística, Seguimiento y Evaluación de Políticas - DGESEP  
Dirección de Estadística e Información Agraria - DEIA

Sistema de Información de Abastecimiento y Precios (SISAP)

Lima, miércoles 24 de abril del 2024

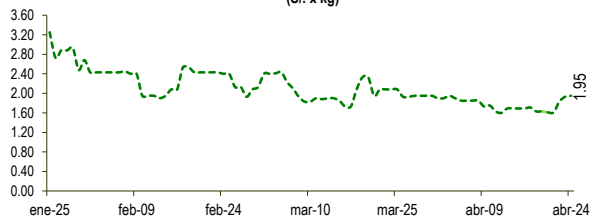
Oferta de Papa en el Gran Mercado Mayorista de Lima los últimos siete días, según procedencia



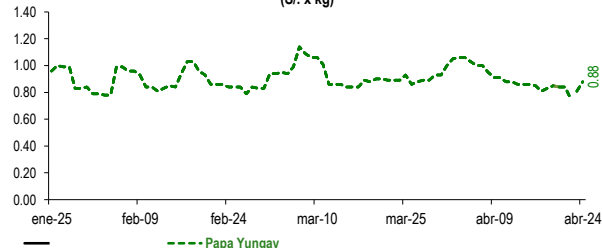
LIMA METROPOLITANA: PRECIOS DE PAPA SEGÚN VARIEDAD

VARIEDAD	Precio Promedio (Ult. 7 días)	PRECIO (S/. x Kg.)		
		mar-23	mié-24	Variación
Yungay	0.82	0.81	0.88	8.6%
Canchan	0.94	1.00	1.03	3.0%
Unica	1.36	1.33	1.33	0.0%
Huamantanga	1.40	1.33	1.35	1.5%
Tumbay (amarilla)	1.71	1.93	1.95	1.0%
Peruanita	1.38	1.55	1.55	0.0%
Huayro	1.22	1.23	1.23	0.0%

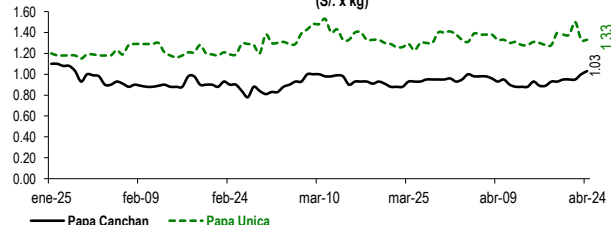
PRECIOS DE PAPA AMARILLA EN EL GRAN MERCADO MAYORISTA DE LIMA (S/. x kg)



PRECIOS DE PAPA YUNGAY EN EL GRAN MERCADO MAYORISTA DE LIMA (S/. x kg)



PRECIOS DE PAPA CANCHAN Y UNICA EN EL GRAN MERCADO MAYORISTA DE LIMA (S/. x kg)

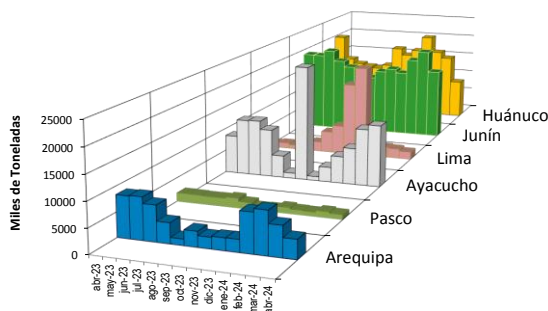
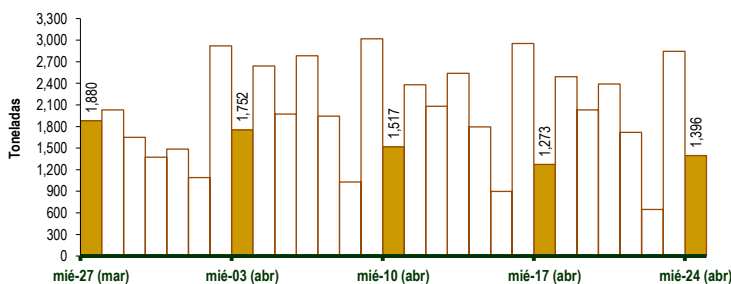


GRAN MERCADO MAYORISTA DE LIMA : ABASTECIMIENTO DE PAPA SEGÚN PROCEDENCIA (t)

	abr mié-17	abr jue-18	abr vie-19	abr sáb-20	abr dom-21	abr lun-22	abr mar-23	abr mié-24
Lima	343	28	24	11	75	2	26	42
Arequipa	90	266	203	166	91	31	199	292
Huancavelica		29	167	36	14	24	60	
Huánuco	100	400	559	394	224	75	449	114
Junín	379	1,065	592	854	549	252	595	544
Pasco	22	22	49	65		8	131	9
Ayacucho	310	614	424	679	725	226	1,167	340
Otros	29	67	13	184	40	28	219	55
<b>TOTAL</b>	<b>1,273</b>	<b>2,491</b>	<b>2,031</b>	<b>2,389</b>	<b>1,718</b>	<b>646</b>	<b>2,846</b>	<b>1,396</b>

... Sin información

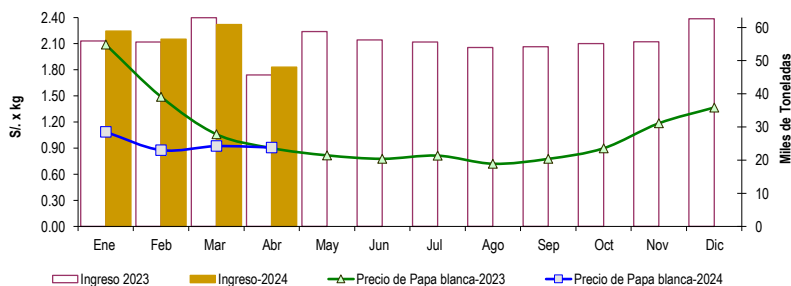
INGRESO DE PAPA DURANTE LAS ÚLTIMAS CUATRO SEMANAS AL GRAN MERCADO MAYORISTA DE LIMA (t)



2/ El año 2024 esta actualizado al día 24 de Abril

INGRESOS Y PRECIOS MENSUALES DE PAPA EN EL GRAN MERCADO MAYORISTA DE LIMA: 2023 -2024

	Ingreso Total (t)			Precio de Papa Blanca (S/. por kg)		
	2023	2024	Var	2023	2024	Var.
Enero	55,956	58,948	5.3%	2.09	1.09	-48.0%
Febrero	55,647	56,499	1.5%	1.49	0.88	-41.1%
Marzo	62,971	60,913	-3.3%	1.06	0.92	-13.0%
<b>Abril 3/</b>	<b>45,693</b>	<b>48,099</b>	<b>5.3%</b>	<b>0.90</b>	<b>0.91</b>	<b>0.8%</b>
Mayo	58,768			0.82		
Junio	56,267			0.78		
Julio	55,636			0.81		
Agosto	53,962			0.72		
Septiembre	54,213			0.78		
Octubre	55,155			0.90		
Noviembre	55,713			1.19		
Diciembre	62,628			1.37		



3/ En Abril del 2023 y 2024 está actualizado al día 24

Nota

La información de abastecimiento está actualizada al día de hoy.

Fuente: EMMSA - Gran Mercado Mayorista de Lima

Elaboración: Sistema Integrado de Estadística Agraria (SIEA)

