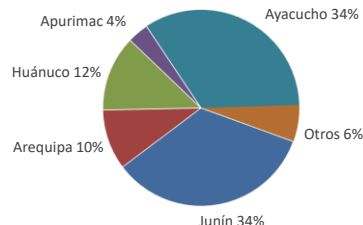




Lima, martes 30 de Abril del 2024

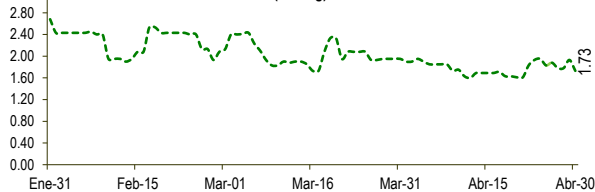
Oferta de Papa en el Gran Mercado Mayorista de Lima los últimos siete días, según procedencia



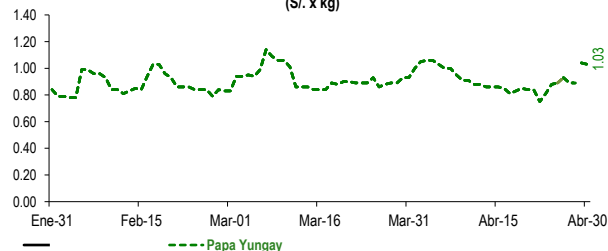
LIMA METROPOLITANA: PRECIOS DE PAPA SEGÚN VARIEDAD

| Papa | Precio Promedio (Ult. 7 días) | PRECIO (S/. x Kg.) | | |
|-------------------|-------------------------------|--------------------|--------|-----------|
| | | lun-29 | mar-30 | Variación |
| Yungay | 0.90 | 1.04 | 1.03 | -1.0% |
| Canchan | 0.94 | 0.91 | 0.95 | 4.4% |
| Unica | 1.29 | 1.28 | 1.40 | 9.4% |
| Huamantanga | 1.37 | 1.40 | 1.33 | -5.0% |
| Tumbay (amarilla) | 1.87 | 1.93 | 1.73 | -10.4% |
| Peruanita | 1.55 | 1.43 | 1.40 | -2.1% |
| Huayro | 1.19 | 1.18 | 1.18 | 0.0% |

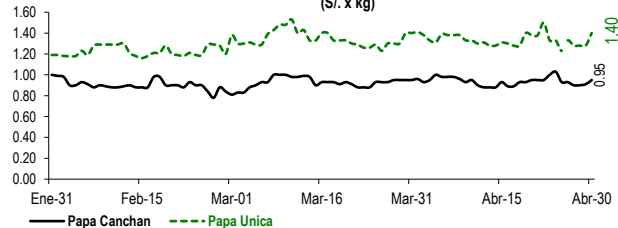
PRECIOS DE PAPA AMARILLA EN EL GRAN MERCADO MAYORISTA DE LIMA (S/. x kg)



PRECIOS DE PAPA YUNGAY EN EL GRAN MERCADO MAYORISTA DE LIMA (S/. x kg)



PRECIOS DE PAPA CANCHAN Y UNICA EN EL GRAN MERCADO MAYORISTA DE LIMA (S/. x kg)

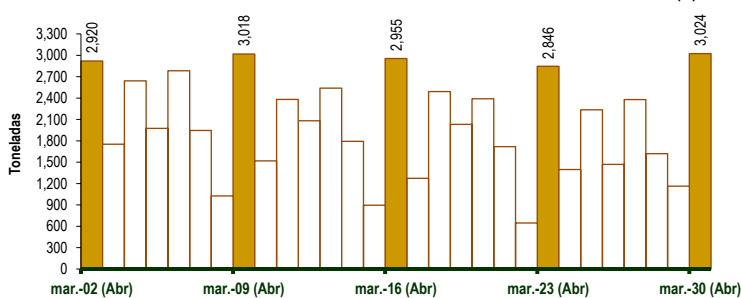


GRAN MERCADO MAYORISTA DE LIMA : ABASTECIMIENTO DE PAPA SEGÚN PROCEDENCIA (t)

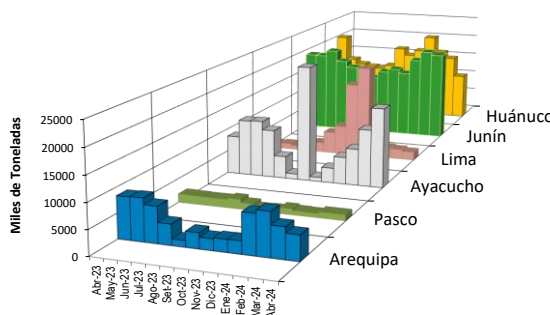
| | Abr mar-23 | Abr mié-24 | Abr jue-25 | Abr vie-26 | Abr sáb-27 | Abr dom-28 | Abr lun-29 | Abr mar-30 |
|--------------|--------------|--------------|--------------|--------------|--------------|--------------|--------------|--------------|
| Apurímac | 175 | 40 | 43 | 66 | 13 | 79 | 42 | 104 |
| Arequipa | 199 | 292 | 220 | 133 | 103 | 172 | 185 | 290 |
| Huancavelica | 60 | | 24 | 35 | | 41 | 83 | 144 |
| Huánuco | 449 | 114 | 237 | 233 | 313 | 203 | 86 | 582 |
| Junín | 595 | 544 | 924 | 654 | 888 | 574 | 299 | 923 |
| Pasco | 131 | 9 | 30 | 29 | 42 | 14 | 11 | 138 |
| Ayacucho | 1,167 | 340 | 740 | 258 | 991 | 504 | 438 | 829 |
| Otros | 70 | 57 | 16 | 61 | 28 | 32 | 20 | 14 |
| TOTAL | 2,846 | 1,396 | 2,234 | 1,469 | 2,378 | 1,619 | 1,164 | 3,024 |

... Sin información

INGRESO DE PAPA DURANTE LAS ÚLTIMAS CUATRO SEMANAS AL GRAN MERCADO MAYORISTA DE LIMA (t)



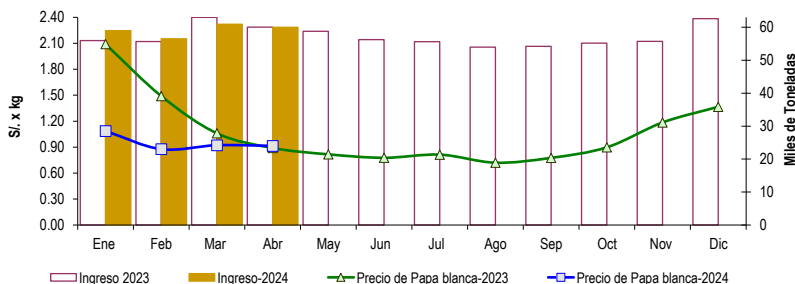
PRINCIPALES REGIONES QUE ABASTECEN DE PAPA A LIMA METROPOLITANA Período: Abril 2023 - Abril 2024 (t) 2/



2/ El año 2024 esta actualizado al día 30 de Abril

INGRESOS Y PRECIOS MENSUALES DE PAPA EN EL GRAN MERCADO MAYORISTA DE LIMA: 2023 -2024

| | Ingreso Total (t) | | | Precio de Papa Blanca (S/. por kg) | | |
|-----------------|-------------------|---------------|--------------|------------------------------------|-------------|-------------|
| | 2023 | 2024 | Var. | 2023 | 2024 | Var. |
| Enero | 55,956 | 58,948 | 5.3% | 2.09 | 1.09 | -48.0% |
| Febrero | 55,647 | 56,499 | 1.5% | 1.49 | 0.88 | -41.1% |
| Marzo | 62,971 | 60,913 | -3.3% | 1.06 | 0.92 | -13.0% |
| Abril 3/ | 60,027 | 59,987 | -0.1% | 0.89 | 0.91 | 2.8% |
| Mayo | 58,768 | | | 0.82 | | |
| Junio | 56,267 | | | 0.78 | | |
| Julio | 55,636 | | | 0.81 | | |
| Agosto | 53,962 | | | 0.72 | | |
| Septiembre | 54,213 | | | 0.78 | | |
| Octubre | 55,155 | | | 0.90 | | |
| Noviembre | 55,713 | | | 1.19 | | |
| Diciembre | 62,628 | | | 1.37 | | |



3/ En Abril del 2023 y 2024 está actualizado al día 30

Nota

La información de abastecimiento está actualizada al día de hoy.

Fuente: EMMSA - Gran Mercado Mayorista de Lima

Elaboración: Sistema Integrado de Estadística Agraria (SIEA)

