



PERÚ

Ministerio de Desarrollo Agrario y Riego

SISAP

Papa

Abastecimiento y Precios en Lima

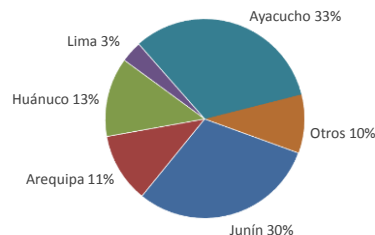


Dirección General de Estadística, Seguimiento y Evaluación de Políticas - DGESEP  
Dirección de Estadística e Información Agraria - DEIA

Sistema de Información de Abastecimiento y Precios (SISAP)

Lima, miércoles 15 de mayo del 2024

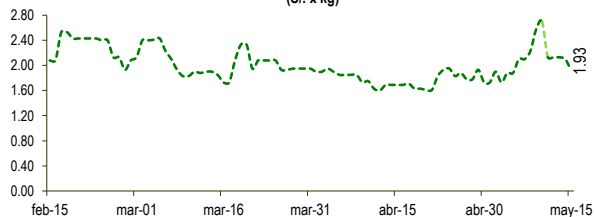
Oferta de Papa en el Gran Mercado Mayorista de Lima los últimos siete días, según procedencia



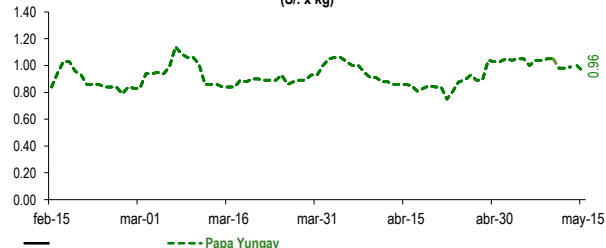
LIMA METROPOLITANA: PRECIOS DE PAPA SEGÚN VARIEDAD

| VARIEDAD          | Precio Promedio (Ult. 7 días) | PRECIO (\$/. x Kg.) |        |           |
|-------------------|-------------------------------|---------------------|--------|-----------|
|                   |                               | mar-14              | mié-15 | Variación |
| Yungay            | 1.01                          | 1.00                | 0.96   | -4.0%     |
| Canchan           | 1.00                          | 0.98                | 1.00   | 2.0%      |
| Unica             | 1.48                          | 1.49                | 1.40   | -6.0%     |
| Huamantanga       | 1.55                          | 1.43                | 1.33   | -7.0%     |
| Tumbay (amarilla) | 2.29                          | 2.10                | 1.93   | -8.1%     |
| Peruanita         | 1.52                          | 1.51                | 1.41   | -6.6%     |
| Huayro            | 1.34                          | 1.13                | 1.20   | 6.2%      |

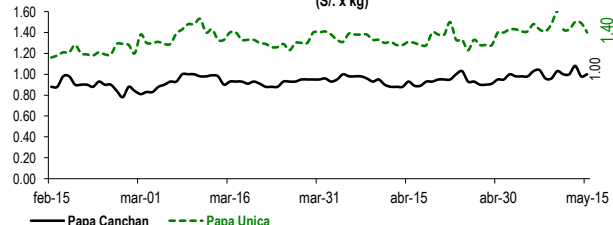
PRECIOS DE PAPA AMARILLA EN EL GRAN MERCADO MAYORISTA DE LIMA (\$/. x kg)



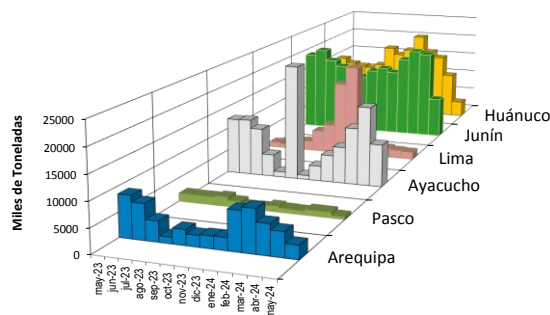
PRECIOS DE PAPA YUNGAY EN EL GRAN MERCADO MAYORISTA DE LIMA (\$/. x kg)



PRECIOS DE PAPA CANCHAN Y UNICA EN EL GRAN MERCADO MAYORISTA DE LIMA (\$/. x kg)

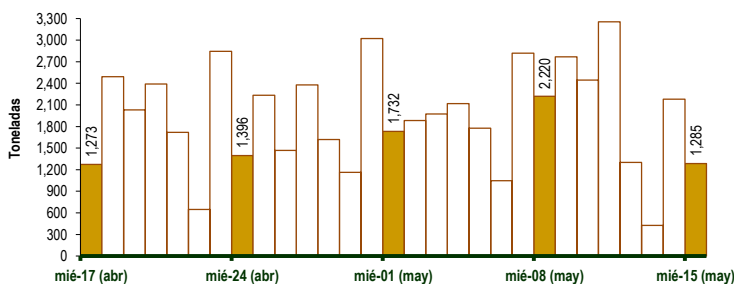


PRINCIPALES REGIONES QUE ABASTECEN DE PAPA A LIMA METROPOLITANA Periodo: Mayo 2023 - Mayo 2024 (t) 2/



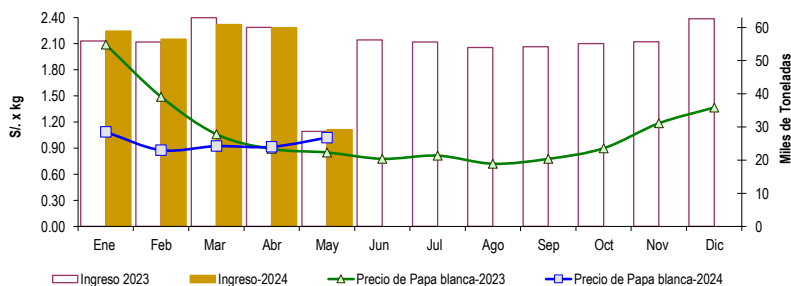
2/ El año 2024 esta actualizado al día 15 de Mayo

INGRESO DE PAPA DURANTE LAS ÚLTIMAS CUATRO SEMANAS AL GRAN MERCADO MAYORISTA DE LIMA ( t )



INGRESOS Y PRECIOS MENSUALES DE PAPA EN EL GRAN MERCADO MAYORISTA DE LIMA: 2023 -2024

|                | Ingreso Total (t) |               |             | Precio de Papa Blanca (\$/. por kg) |             |              |
|----------------|-------------------|---------------|-------------|-------------------------------------|-------------|--------------|
|                | 2023              | 2024          | Var.        | 2023                                | 2024        | Var.         |
| Enero          | 55,956            | 58,948        | 5.3%        | 2.09                                | 1.09        | -48.0%       |
| Febrero        | 55,647            | 56,499        | 1.5%        | 1.49                                | 0.88        | -41.1%       |
| Marzo          | 62,971            | 60,913        | -3.3%       | 1.06                                | 0.92        | -13.0%       |
| Abril          | 60,027            | 59,987        | -0.1%       | 0.89                                | 0.91        | 2.8%         |
| <b>Mayo 3/</b> | <b>28,660</b>     | <b>29,228</b> | <b>2.0%</b> | <b>0.85</b>                         | <b>1.02</b> | <b>20.1%</b> |
| Junio          | 56,267            |               |             | 0.78                                |             |              |
| Julio          | 55,636            |               |             | 0.81                                |             |              |
| Agosto         | 53,962            |               |             | 0.72                                |             |              |
| Septiembre     | 54,213            |               |             | 0.78                                |             |              |
| Octubre        | 55,155            |               |             | 0.90                                |             |              |
| Noviembre      | 55,713            |               |             | 1.19                                |             |              |
| Diciembre      | 62,628            |               |             | 1.37                                |             |              |



3/ En Mayo del 2023 y 2024 está actualizado al día 15

Nota

La información de abastecimiento está actualizada al día de hoy.

Fuente: EMMSA - Gran Mercado Mayorista de Lima

Elaboración: Sistema Integrado de Estadística Agraria (SIEA)

