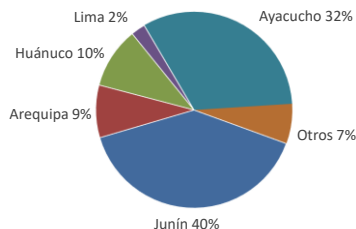




Lima, martes 21 de Mayo del 2024

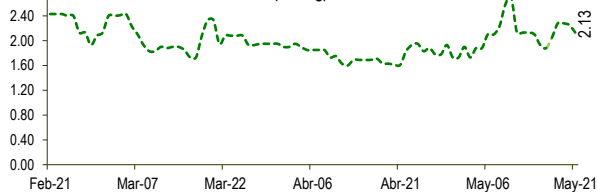
Oferta de Papa en el Gran Mercado Mayorista de Lima los últimos siete días, según procedencia



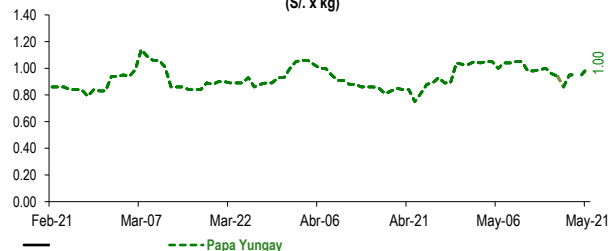
LIMA METROPOLITANA: PRECIOS DE PAPA SEGÚN VARIEDAD

Papa	Precio Promedio (Últ. 7 días)	PRECIO (S/. x kg.)		
		lun-20	mar-21	Variación
Yungay	0.94	0.95	1.00	5.3%
Canchan	1.04	1.10	1.03	-6.4%
Unica	1.42	1.43	1.39	-2.8%
Huamantanga	1.40	1.45	1.35	-6.9%
Tumbay (amarilla)	2.11	2.25	2.13	-5.3%
Peruanita	1.43	1.46	1.34	-8.2%
Huayro	1.16	1.18	1.24	5.1%

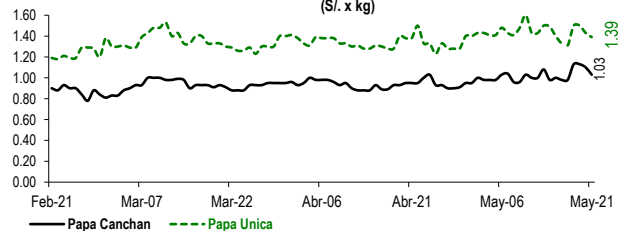
PRECIOS DE PAPA AMARILLA EN EL GRAN MERCADO MAYORISTA DE LIMA (S/. x kg)



PRECIOS DE PAPA YUNGAY EN EL GRAN MERCADO MAYORISTA DE LIMA (S/. x kg)



PRECIOS DE PAPA CANCHAN Y UNICA EN EL GRAN MERCADO MAYORISTA DE LIMA (S/. x kg)

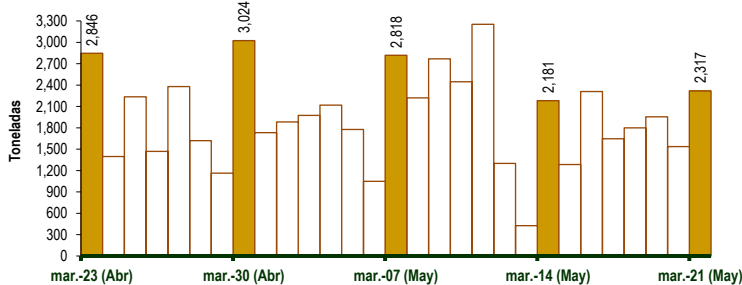


GRAN MERCADO MAYORISTA DE LIMA : ABASTECIMIENTO DE PAPA SEGÚN PROCEDENCIA (t)

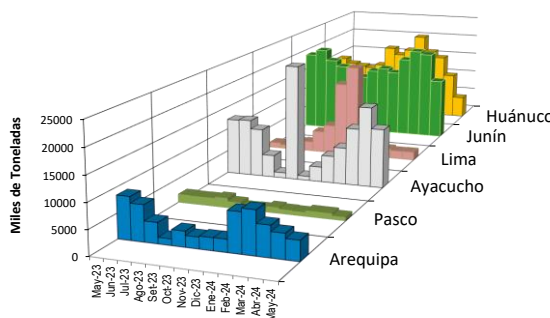
	May mar-14	May mié-15	May jue-16	May vie-17	May sáb-18	May dom-19	May lun-20	May mar-21
Apurímac	93	54	73	17	55	44	100	81
Arequipa	51	74	209	93	286	240	148	242
Huancavelica	72	85	15	17	24		4	80
Huánuco	251	124	163	145	202	257	138	382
Junín	617	291	1,176	1,034	904	673	374	539
Lima	53	46	87	21	24	36	34	7
Ayacucho	987	601	571	300	258	668	739	924
Otros	57	10	15	19	46	35	0	62
TOTAL	2,181	1,285	2,309	1,646	1,799	1,953	1,537	2,317

... Sin información

INGRESO DE PAPA DURANTE LAS ÚLTIMAS CUATRO SEMANAS AL GRAN MERCADO MAYORISTA DE LIMA (t)



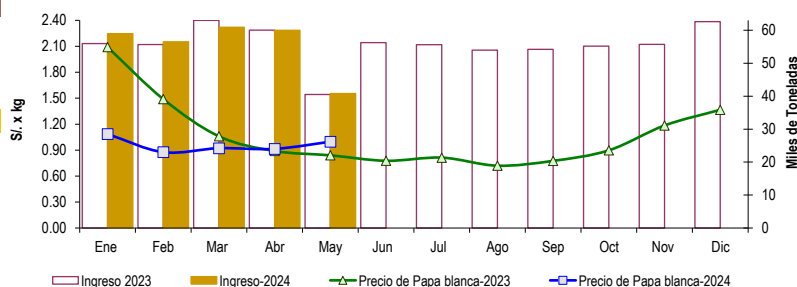
PRINCIPALES REGIONES QUE ABASTECEN DE PAPA A LIMA METROPOLITANA Período: Mayo 2023 - Mayo 2024 (t) 2/



2/ El año 2024 esta actualizado al día 21 de Mayo

INGRESOS Y PRECIOS MENSUALES DE PAPA EN EL GRAN MERCADO MAYORISTA DE LIMA: 2023 -2024

	Ingreso Total (t)			Precio de Papa Blanca (S/. por kg)		
	2023	2024	Var.	2023	2024	Var.
Enero	55,956	58,948	5.3%	2.09	1.09	-48.0%
Febrero	55,647	56,499	1.5%	1.49	0.88	-41.1%
Marzo	62,971	60,913	-3.3%	1.06	0.92	-13.0%
Abril	60,027	59,987	-0.1%	0.89	0.91	2.8%
Mayo 3/	40,490	40,789	0.7%	0.84	1.00	18.8%
Junio	56,267			0.78		
Julio	55,636			0.81		
Agosto	53,962			0.72		
Septiembre	54,213			0.78		
Octubre	55,155			0.90		
Noviembre	55,713			1.19		
Diciembre	62,628			1.37		



3/ En Mayo del 2023 y 2024 está actualizado al día 21

Nota

La información de abastecimiento está actualizada al día de hoy.

Fuente: EMMISA - Gran Mercado Mayorista de Lima

Elaboración : Sistema Integrado de Estadística Agraria (SIEA)

