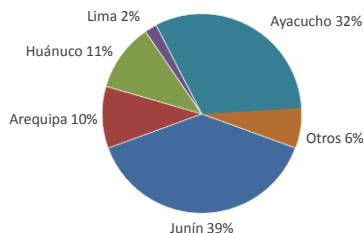




Lima, miércoles 22 de mayo del 2024

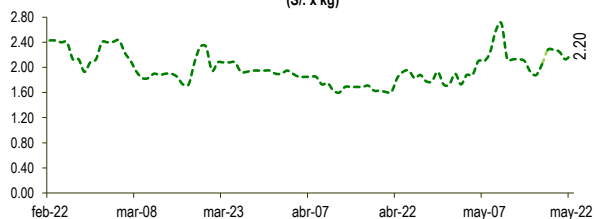
Oferta de Papa en el Gran Mercado Mayorista de Lima los últimos siete días, según procedencia



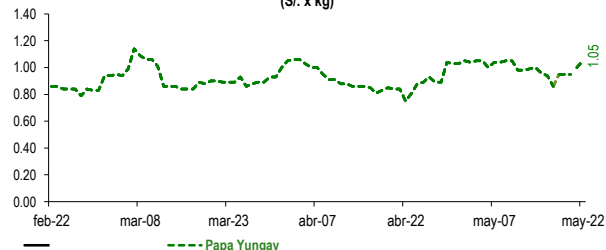
LIMA METROPOLITANA: PRECIOS DE PAPA SEGÚN VARIEDAD

VARIEDAD	Precio Promedio (Ult. 7 días)	PRECIO (S/. x Kg.)		
		mar-21	mié-22	Variación
Yungay	0.94	1.00	1.05	5.0%
Canchan	1.05	1.03	1.10	6.8%
Unica	1.41	1.39	1.48	6.5%
Huamantanga	1.39	1.35	1.48	9.6%
Tumbay (amarilla)	2.11	2.13	2.20	3.3%
Peruanita	1.40	1.34	1.38	3.0%
Huayro	1.17	1.24	1.28	3.2%

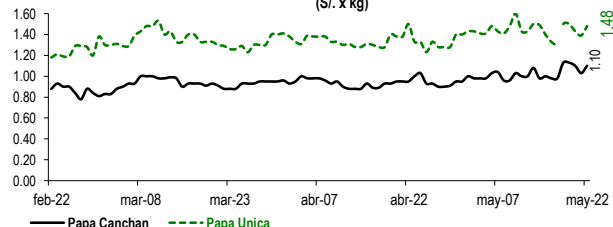
PRECIOS DE PAPA AMARILLA EN EL GRAN MERCADO MAYORISTA DE LIMA (S/. x kg)



PRECIOS DE PAPA YUNGAY EN EL GRAN MERCADO MAYORISTA DE LIMA (S/. x kg)



PRECIOS DE PAPA CANCHAN Y UNICA EN EL GRAN MERCADO MAYORISTA DE LIMA (S/. x kg)

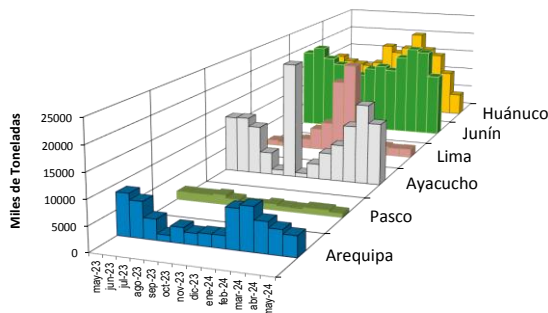
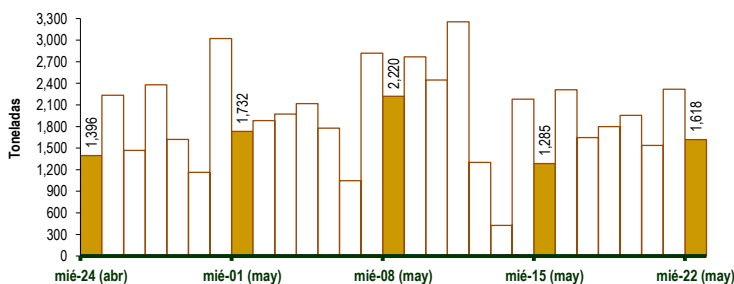


GRAN MERCADO MAYORISTA DE LIMA : ABASTECIMIENTO DE PAPA SEGÚN PROCEDENCIA (t)

	may mié-15	may jue-16	may vie-17	may sáb-18	may dom-19	may lun-20	may mar-21	may mié-22
Apurímac	54	73	17	55	44	100	81	
Arequipa	74	209	93	286	240	148	242	156
Huancavelica	85	15	17	24	4	80		
Huánuco	124	163	145	202	257	138	382	105
Junín	291	1,176	1,034	904	673	374	539	614
Lima	46	87	21	24	36	34	7	40
Ayacucho	601	571	300	258	668	739	924	632
Otros	10	15	19	46	35	0	62	71
TOTAL	1,285	2,309	1,646	1,799	1,953	1,537	2,317	1,618

... Sin información

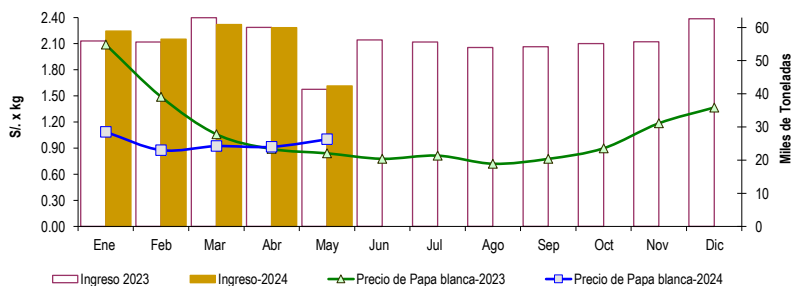
INGRESO DE PAPA DURANTE LAS ÚLTIMAS CUATRO SEMANAS AL GRAN MERCADO MAYORISTA DE LIMA (t)



2/ El año 2024 esta actualizado al día 22 de Mayo

INGRESOS Y PRECIOS MENSUALES DE PAPA EN EL GRAN MERCADO MAYORISTA DE LIMA: 2023 -2024

	Ingreso Total (t)			Precio de Papa Blanca (S/. por kg)		
	2023	2024	Var.	2023	2024	Var.
Enero	55,956	58,948	5.3%	2.09	1.09	-48.0%
Febrero	55,647	56,499	1.5%	1.49	0.88	-41.1%
Marzo	62,971	60,913	-3.3%	1.06	0.92	-13.0%
Abril	60,027	59,987	-0.1%	0.89	0.91	2.8%
Mayo 3/	41,379	42,407	2.5%	0.84	1.00	19.1%
Junio	56,267			0.78		
Julio	55,636			0.81		
Agosto	53,962			0.72		
Septiembre	54,213			0.78		
Octubre	55,155			0.90		
Noviembre	55,713			1.19		
Diciembre	62,628			1.37		



3/ En Mayo del 2023 y 2024 está actualizado al día 22

Nota

La información de abastecimiento está actualizada al día de hoy.

Fuente: EMMSA - Gran Mercado Mayorista de Lima

Elaboración: Sistema Integrado de Estadística Agraria (SIEA)

