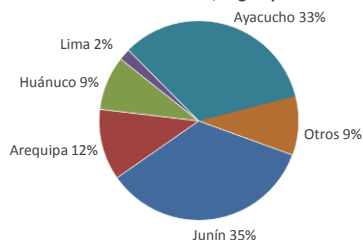




Lima, jueves 30 de mayo del 2024

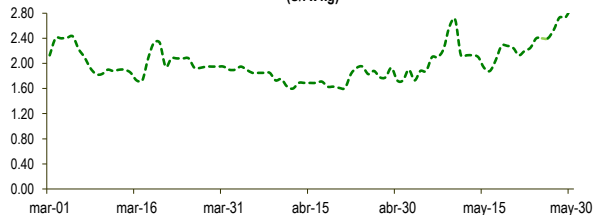
Oferta de Papa en el Gran Mercado Mayorista de Lima los últimos siete días, según procedencia



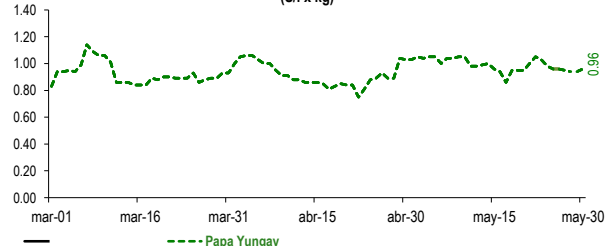
LIMA METROPOLITANA: PRECIOS DE PAPA SEGÚN VARIEDAD

VARIEDAD	Precio Promedio (Ult. 7 días)	PRECIO (\$/. x Kg.)		
		mié-29	jue-30	Variación
Yungay	0.97	0.94	0.96	2.1%
Canchan	1.05	1.03	1.05	1.9%
Unica	1.49	1.53	1.50	-2.0%
Huamantanga	1.43	1.48	1.48	0.0%
Tumbay (amarilla)	2.49	2.73	2.88	5.5%
Peruanita	1.46	1.53	1.43	-6.5%
Huayro	1.34	1.50	1.41	-6.0%

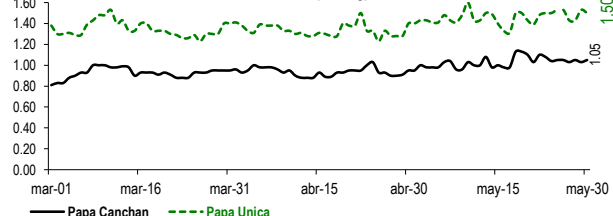
PRECIOS DE PAPA AMARILLA EN EL GRAN MERCADO MAYORISTA DE LIMA (\$/. x kg)



PRECIOS DE PAPA YUNGAY EN EL GRAN MERCADO MAYORISTA DE LIMA (\$/. x kg)



PRECIOS DE PAPA CANCHAN Y UNICA EN EL GRAN MERCADO MAYORISTA DE LIMA (\$/. x kg)

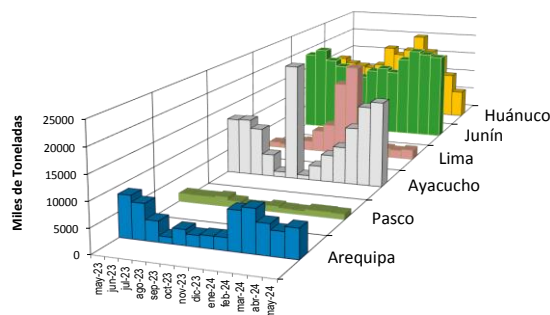
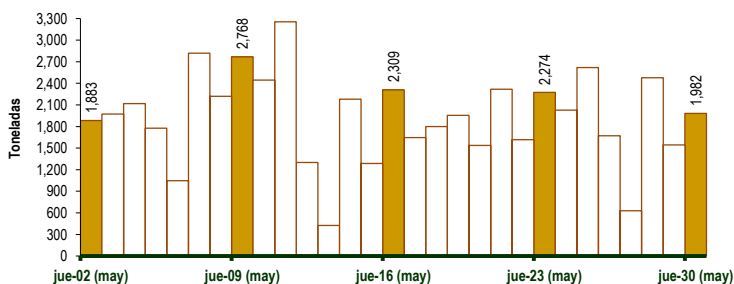


GRAN MERCADO MAYORISTA DE LIMA : ABASTECIMIENTO DE PAPA SEGÚN PROCEDENCIA (t)

	may jue-23	may vie-24	may sáb-25	may dom-26	may lun-27	may mar-28	may mié-29	may jue-30
Apurímac	72	78	177	154	38	192	38	51
Arequipa	269	167	381	223	83	233	175	250
Huancavelica	9	37	26	13	118			
Huánuco	157	308	201	59	16	349	74	160
Junín	970	884	889	622	192	710	334	790
Lima	111	17	10	41	14	41	18	26
Ayacucho	642	503	830	563	267	747	876	660
Otros	44	32	106	9	4	88	30	45
<b>TOTAL</b>	<b>2,274</b>	<b>2,026</b>	<b>2,620</b>	<b>1,671</b>	<b>627</b>	<b>2,478</b>	<b>1,545</b>	<b>1,982</b>

... Sin información

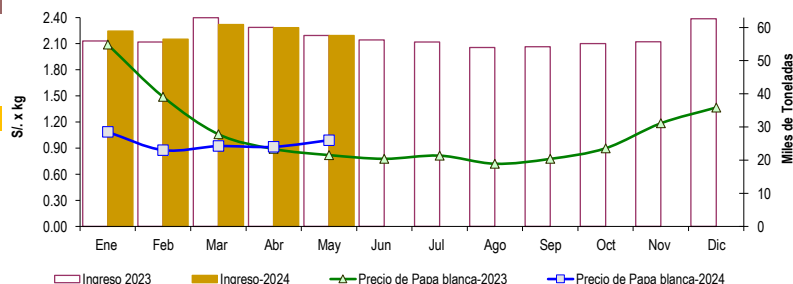
INGRESO DE PAPA DURANTE LAS ÚLTIMAS CUATRO SEMANAS AL GRAN MERCADO MAYORISTA DE LIMA (t)



2/ El año 2024 está actualizado al día 30 de Mayo

INGRESOS Y PRECIOS MENSUALES DE PAPA EN EL GRAN MERCADO MAYORISTA DE LIMA: 2023 -2024

	Ingreso Total (t)			Precio de Papa Blanca (\$/. por kg)		
	2023	2024	Var	2023	2024	Var.
Enero	55,956	58,948	5.3%	2.09	1.09	-48.0%
Febrero	55,647	56,499	1.5%	1.49	0.88	-41.1%
Marzo	62,971	60,913	-3.3%	1.06	0.92	-13.0%
Abril	60,027	59,987	-0.1%	0.89	0.91	2.8%
<b>Mayo 3/</b>	<b>57,605</b>	<b>57,630</b>	<b>0.0%</b>	<b>0.82</b>	<b>0.99</b>	<b>20.9%</b>
Junio	56,267			0.78		
Julio	55,636			0.81		
Agosto	53,962			0.72		
Septiembre	54,213			0.78		
Octubre	55,155			0.90		
Noviembre	55,713			1.19		
Diciembre	62,628			1.37		



3/ En Mayo del 2023 y 2024 está actualizado al día 30

Nota

La información de abastecimiento está actualizada al día de hoy.

Fuente: EMMSA - Gran Mercado Mayorista de Lima

Elaboración: Sistema Integrado de Estadística Agraria (SIEA)

