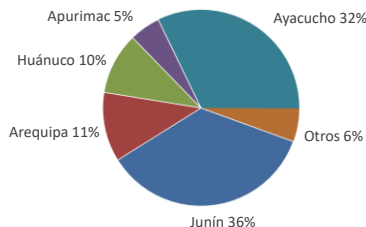




Lima, viernes 14 de Junio del 2024

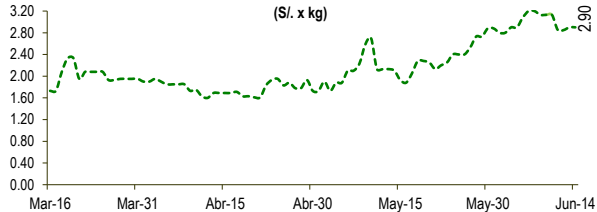
Oferta de Papa en el Gran Mercado Mayorista de Lima los últimos siete días, según procedencia



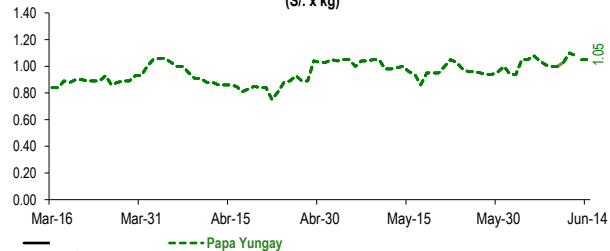
LIMA METROPOLITANA: PRECIOS DE PAPA SEGÚN VARIEDAD

Papa	Precio Promedio (Ult. 7 días)	PRECIO (S/. x Kg.)		
		jue-13	vie-14	Variación
Yungay	1.04	1.05	1.05	0.0%
Canchan	1.11	1.13	1.10	-2.7%
Unica	1.63	1.73	1.71	-1.2%
Huamantanga	1.53	1.60	1.60	0.0%
Tumbay (amarilla)	3.03	2.90	2.90	0.0%
Peruanita	1.67	1.83	1.83	0.0%
Huayro	1.55	1.53	1.49	-2.6%

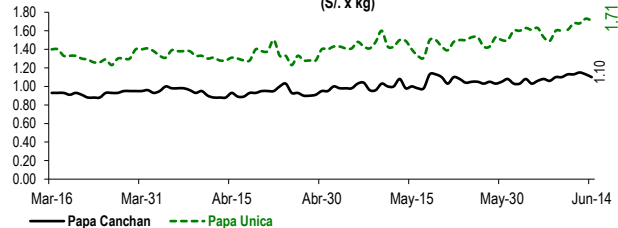
PRECIOS DE PAPA AMARILLA EN EL GRAN MERCADO MAYORISTA DE LIMA (S/. x kg)



PRECIOS DE PAPA YUNGAY EN EL GRAN MERCADO MAYORISTA DE LIMA (S/. x kg)



PRECIOS DE PAPA CANCHAN Y UNICA EN EL GRAN MERCADO MAYORISTA DE LIMA (S/. x kg)

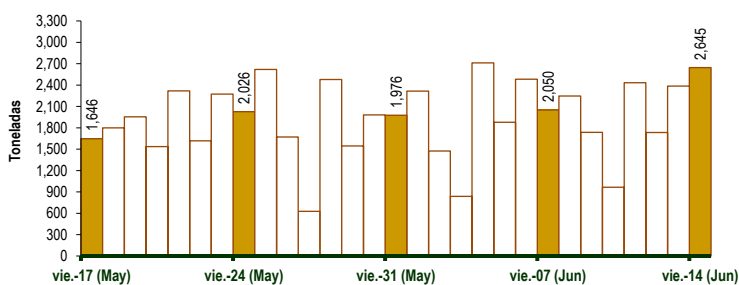


GRAN MERCADO MAYORISTA DE LIMA : ABASTECIMIENTO DE PAPA SEGÚN PROCEDENCIA (t)

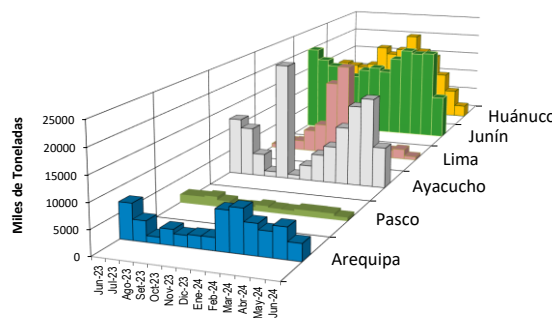
	Jun vie-07	Jun sáb-08	Jun dom-09	Jun lun-10	Jun mar-11	Jun mié-12	Jun jue-13	Jun vie-14
Apurímac	167	73	115	24	257	19	36	160
Arequipa	174	235	119	130	241	263	389	343
Huancavelica	23	62		2	46	18		100
Huánuco	257	212	160	130	345	98	178	149
Junín	763	796	769	247	759	475	1,007	608
Lima	54	21	54	10	15	31	4	430
Ayacucho	540	705	500	416	669	801	737	706
Otros	72	143	18	7	100	29	34	149
<b>TOTAL</b>	<b>2,050</b>	<b>2,247</b>	<b>1,735</b>	<b>966</b>	<b>2,432</b>	<b>1,734</b>	<b>2,385</b>	<b>2,645</b>

... Sin información

INGRESO DE PAPA DURANTE LAS ÚLTIMAS CUATRO SEMANAS AL GRAN MERCADO MAYORISTA DE LIMA (t)



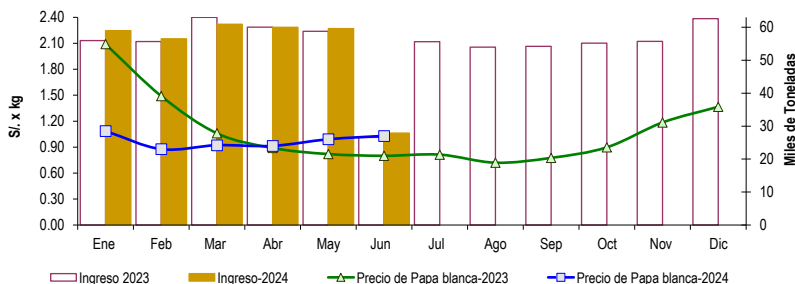
PRINCIPALES REGIONES QUE ABASTECEN DE PAPA A LIMA METROPOLITANA Período: Junio 2023 - Junio 2024 (t) 2/



2/ El año 2024 esta actualizado al día 14 de Junio

INGRESOS Y PRECIOS MENSUALES DE PAPA EN EL GRAN MERCADO MAYORISTA DE LIMA: 2023 -2024

	Ingreso Total (t)			Precio de Papa Blanca (S/. por kg)		
	2023	2024	Var.	2023	2024	Var.
Enero	55,956	58,948	5.3%	2.09	1.09	-48.0%
Febrero	55,647	56,499	1.5%	1.49	0.88	-41.1%
Marzo	62,971	60,913	-3.3%	1.06	0.92	-13.0%
Abril	60,027	59,987	-0.1%	0.89	0.91	2.8%
Mayo	58,768	59,606	1.4%	0.82	0.99	20.9%
<b>Junio 3/</b>	<b>26,579</b>	<b>27,891</b>	<b>4.9%</b>	<b>0.80</b>	<b>1.03</b>	<b>28.8%</b>
Julio	55,636			0.81		
Agosto	53,962			0.72		
Septiembre	54,213			0.78		
Octubre	55,155			0.90		
Noviembre	55,713			1.19		
Diciembre	62,628			1.37		



3/ En Junio del 2023 y 2024 está actualizado al día 14

Nota

La información de abastecimiento está actualizada al día de hoy.

Fuente: EMMISA - Gran Mercado Mayorista de Lima

Elaboración : Sistema Integrado de Estadística Agraria (SIEA)

