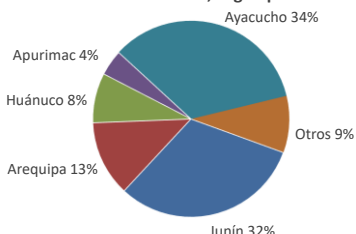




Lima, miércoles 19 de Junio del 2024

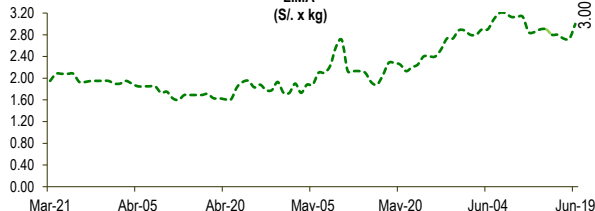
Oferta de Papa en el Gran Mercado Mayorista de Lima los últimos siete días, según procedencia



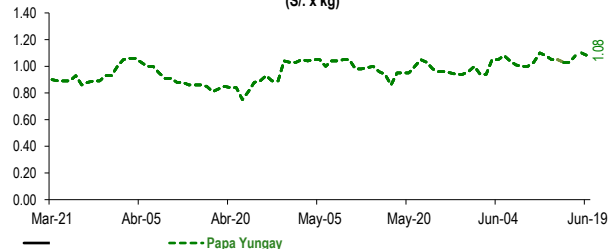
LIMA METROPOLITANA: PRECIOS DE PAPA SEGÚN VARIEDAD

Papa	Precio Promedio (Ult. 7 días)	PRECIO (S/. x Kg.)		
		mar-18	mié-19	Variación
Yungay	1.06	1.10	1.08	-1.8%
Canchan	1.13	1.14	1.20	5.3%
Unica	1.70	1.73	1.73	0.0%
Huamantanga	1.64	1.69	1.64	-3.0%
Tumbay (amarilla)	2.82	2.73	3.00	9.9%
Peruanita	1.73	1.60	1.70	6.3%
Huayro	1.59	1.70	1.66	-2.4%

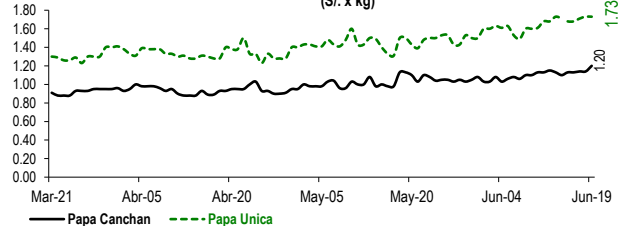
PRECIOS DE PAPA AMARILLA EN EL GRAN MERCADO MAYORISTA DE LIMA (S/. x kg)



PRECIOS DE PAPA YUNGAY EN EL GRAN MERCADO MAYORISTA DE LIMA (S/. x kg)



PRECIOS DE PAPA CANCHAN Y UNICA EN EL GRAN MERCADO MAYORISTA DE LIMA (S/. x kg)

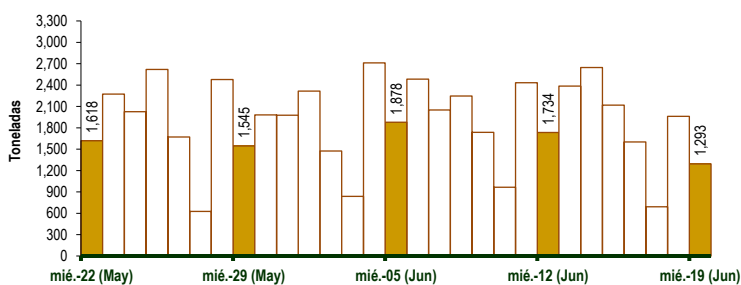


GRAN MERCADO MAYORISTA DE LIMA : ABASTECIMIENTO DE PAPA SEGÚN PROCEDENCIA (t)

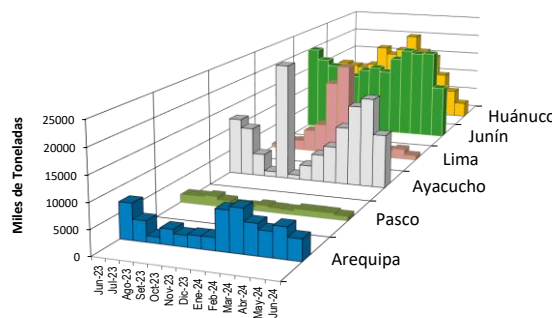
	Jun mié-12	Jun jue-13	Jun vie-14	Jun sáb-15	Jun dom-16	Jun lun-17	Jun mar-18	Jun mié-19
Apurímac	19	36	160	64	135	16	129	41
Arequipa	263	389	343	262	133	44	204	196
Huancavelica	18		100	16	6		91	
Huánuco	98	178	149	257	158		238	114
Junín	475	1,007	608	834	440	202	554	411
Lima	31	4	430	23	41	111	22	24
Ayacucho	801	737	706	663	663	307	637	478
Otros	29	34	149	0	26	12	86	29
TOTAL	1,734	2,385	2,645	2,119	1,602	692	1,961	1,293

... Sin información

INGRESO DE PAPA DURANTE LAS ÚLTIMAS CUATRO SEMANAS AL GRAN MERCADO MAYORISTA DE LIMA (t)



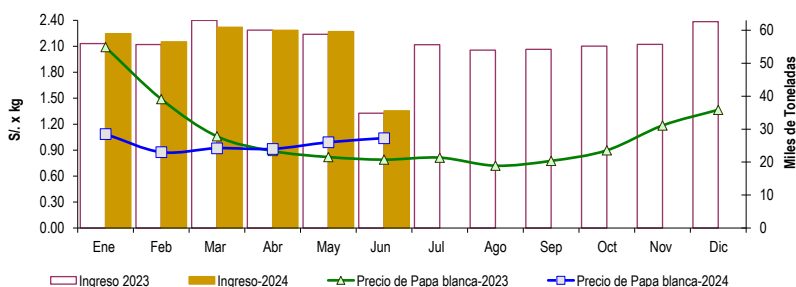
PRINCIPALES REGIONES QUE ABASTECEN DE PAPA A LIMA METROPOLITANA Periodo: Junio 2023 - Junio 2024 (t) 2/



2/ El año 2024 esta actualizado al día 19 de Junio

INGRESOS Y PRECIOS MENSUALES DE PAPA EN EL GRAN MERCADO MAYORISTA DE LIMA: 2023 -2024

	Ingreso Total (t)			Precio de Papa Blanca (S/. por kg)		
	2023	2024	Var.	2023	2024	Var.
Enero	55,956	58,948	5.3%	2.09	1.09	-48.0%
Febrero	55,647	56,499	1.5%	1.49	0.88	-41.1%
Marzo	62,971	60,913	-3.3%	1.06	0.92	-13.0%
Abril	60,027	59,987	-0.1%	0.89	0.91	2.8%
Mayo	58,768	59,606	1.4%	0.82	0.99	20.9%
Junio 3/	34,842	35,558	2.1%	0.79	1.04	31.5%
Julio	55,636			0.81		
Agosto	53,962			0.72		
Septiembre	54,213			0.78		
Octubre	55,155			0.90		
Noviembre	55,713			1.19		
Diciembre	62,628			1.37		



3/ En Junio del 2023 y 2024 está actualizado al día 19

Nota

La información de abastecimiento está actualizada al día de hoy.

Fuente: EMMISA - Gran Mercado Mayorista de Lima

Elaboración: Sistema Integrado de Estadística Agraria (SIEA)

