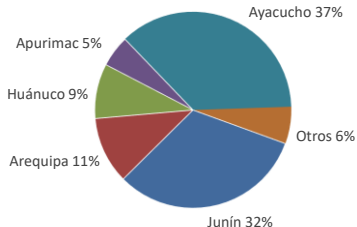




Lima, martes 25 de Junio del 2024

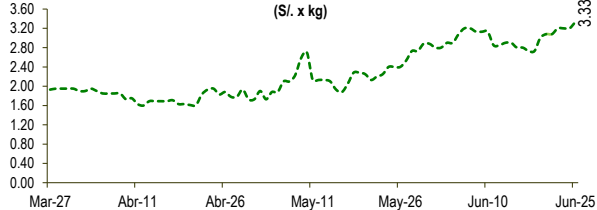
Oferta de Papa en el Gran Mercado Mayorista de Lima los últimos siete días, según procedencia



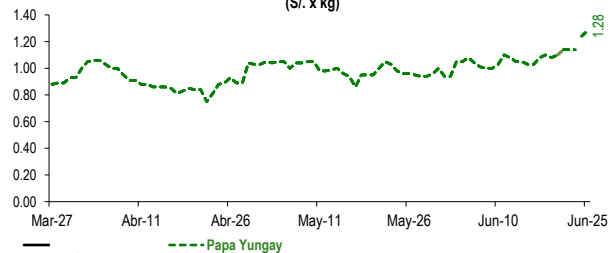
LIMA METROPOLITANA: PRECIOS DE PAPA SEGÚN VARIEDAD

| Papa              | Precio Promedio (Ult. 7 días) | PRECIO (S/. x Kg.) |        |           |
|-------------------|-------------------------------|--------------------|--------|-----------|
|                   |                               | Jun-24             | Mar-25 | Variación |
| Yungay            | 1.13                          | 1.24               | 1.28   | 3.2%      |
| Canchan           | 1.18                          | 1.23               | 1.30   | 5.7%      |
| Unica             | 1.74                          | 1.73               | 1.68   | -2.9%     |
| Huamantanga       | 1.66                          | 1.68               | 1.71   | 1.8%      |
| Tumbay (amarilla) | 3.07                          | 3.20               | 3.33   | 4.1%      |
| Peruanita         | 1.69                          | 1.88               | 1.88   | 0.0%      |
| Huayro            | 1.68                          | 1.70               | 1.80   | 5.9%      |

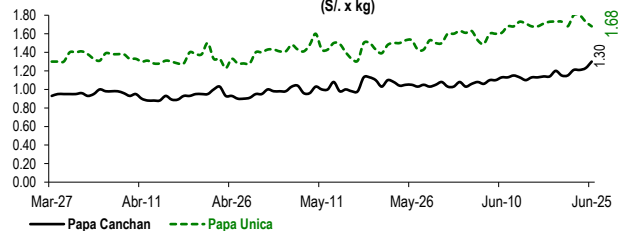
PRECIOS DE PAPA AMARILLA EN EL GRAN MERCADO MAYORISTA DE LIMA (S/. x kg)



PRECIOS DE PAPA YUNGAY EN EL GRAN MERCADO MAYORISTA DE LIMA (S/. x kg)



PRECIOS DE PAPA CANCHAN Y UNICA EN EL GRAN MERCADO MAYORISTA DE LIMA (S/. x kg)

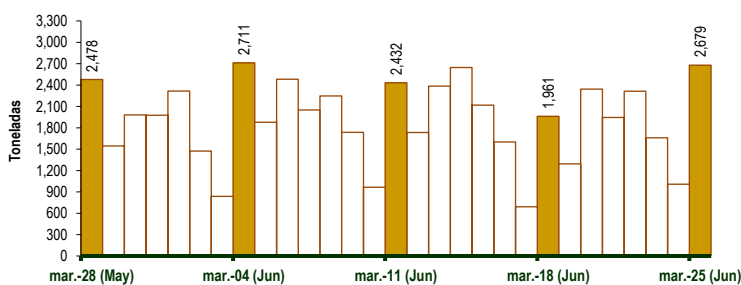


GRAN MERCADO MAYORISTA DE LIMA : ABASTECIMIENTO DE PAPA SEGÚN PROCEDENCIA (t)

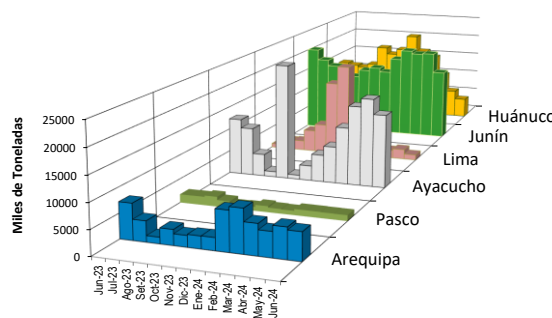
|              | Jun mar-18   | Jun mié-19   | Jun jue-20   | Jun vie-21   | Jun sáb-22   | Jun dom-23   | Jun lun-24   | Jun mar-25   |
|--------------|--------------|--------------|--------------|--------------|--------------|--------------|--------------|--------------|
| Apurímac     | 129          | 41           | 147          | 142          | 56           | 55           | 80           | 50           |
| Arequipa     | 204          | 196          | 187          | 337          | 156          | 93           | 209          | 344          |
| Huancavelica | 91           |              | 13           | 21           | 23           |              | 18           | 13           |
| Huánuco      | 238          | 114          | 311          | 199          | 109          | 125          | 35           | 333          |
| Junín        | 554          | 411          | 878          | 493          | 706          | 649          | 318          | 926          |
| Lima         | 22           | 24           | 32           | 60           | 70           | 24           | 6            | 38           |
| Ayacucho     | 637          | 478          | 692          | 647          | 1,146        | 661          | 326          | 891          |
| Otros        | 86           | 29           | 82           | 47           | 48           | 52           | 15           | 84           |
| <b>TOTAL</b> | <b>1,961</b> | <b>1,293</b> | <b>2,342</b> | <b>1,946</b> | <b>2,314</b> | <b>1,659</b> | <b>1,007</b> | <b>2,679</b> |

... Sin información

INGRESO DE PAPA DURANTE LAS ÚLTIMAS CUATRO SEMANAS AL GRAN MERCADO MAYORISTA DE LIMA (t)



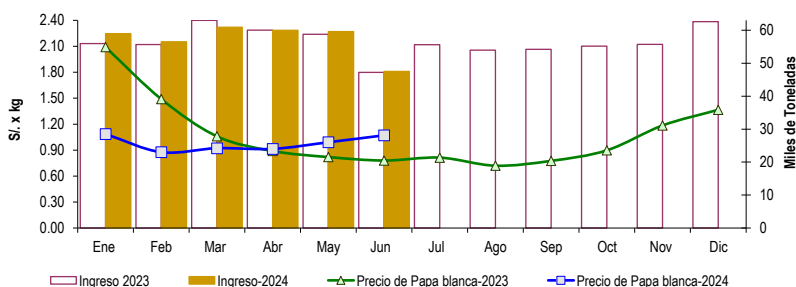
PRINCIPALES REGIONES QUE ABASTECEN DE PAPA A LIMA METROPOLITANA Periodo: Junio 2023 - Junio 2024 (t) 2/



2/ El año 2024 esta actualizado al día 25 de Junio

INGRESOS Y PRECIOS MENSUALES DE PAPA EN EL GRAN MERCADO MAYORISTA DE LIMA: 2023 -2024

|                 | Ingreso Total (t) |               |             | Precio de Papa Blanca (S/. por kg) |             |              |
|-----------------|-------------------|---------------|-------------|------------------------------------|-------------|--------------|
|                 | 2023              | 2024          | Var.        | 2023                               | 2024        | Var.         |
| Enero           | 55,956            | 58,948        | 5.3%        | 2.09                               | 1.09        | -48.0%       |
| Febrero         | 55,647            | 56,499        | 1.5%        | 1.49                               | 0.88        | -41.1%       |
| Marzo           | 62,971            | 60,913        | -3.3%       | 1.06                               | 0.92        | -13.0%       |
| Abril           | 60,027            | 59,987        | -0.1%       | 0.89                               | 0.91        | 2.8%         |
| Mayo            | 58,768            | 59,606        | 1.4%        | 0.82                               | 0.99        | 20.9%        |
| <b>Junio 3/</b> | <b>47,199</b>     | <b>47,505</b> | <b>0.6%</b> | <b>0.78</b>                        | <b>1.07</b> | <b>37.3%</b> |
| Julio           | 55,636            |               |             | 0.81                               |             |              |
| Agosto          | 53,962            |               |             | 0.72                               |             |              |
| Septiembre      | 54,213            |               |             | 0.78                               |             |              |
| Octubre         | 55,155            |               |             | 0.90                               |             |              |
| Noviembre       | 55,713            |               |             | 1.19                               |             |              |
| Diciembre       | 62,628            |               |             | 1.37                               |             |              |



3/ En Junio del 2023 y 2024 está actualizado al día 25

Nota

La información de abastecimiento está actualizada al día de hoy.

Fuente: EMMISA - Gran Mercado Mayorista de Lima

Elaboración : Sistema Integrado de Estadística Agraria (SIEA)

