



PERÚ

Ministerio de Desarrollo Agrario y Riego

SISAP

Papa

Abastecimiento y Precios en Lima

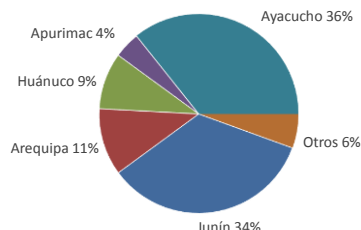


Dirección General de Estadística, Seguimiento y Evaluación de Políticas - DGESEP  
Dirección de Estadística e Información Agraria - DEIA

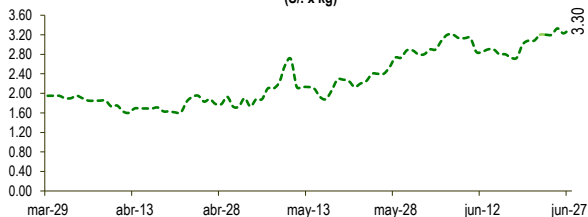
Sistema de Información de Abastecimiento y Precios (SISAP)

Lima, jueves 27 de junio del 2024

Oferta de Papa en el Gran Mercado Mayorista de Lima los últimos siete días, según procedencia



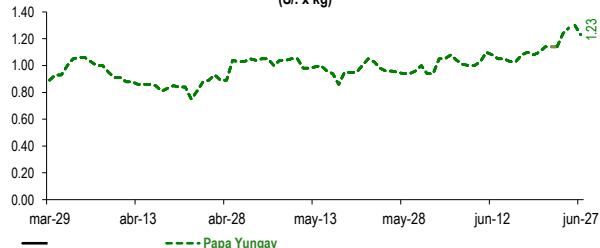
PRECIOS DE PAPA AMARILLA EN EL GRAN MERCADO MAYORISTA DE LIMA (S/./ x kg)



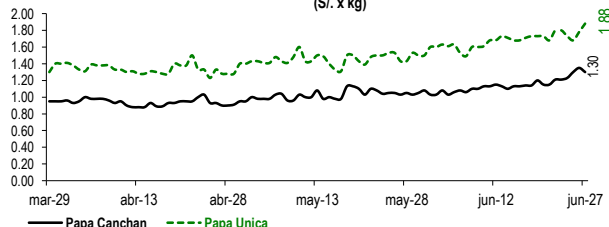
LIMA METROPOLITANA: PRECIOS DE PAPA SEGÚN VARIEDAD

VARIEDAD	Precio Promedio (Ult. 7 días)	PRECIO (S/./ x Kg.)		
		mié-26	jue-27	Variación
Yungay	1.19	1.30	1.23	-5.4%
Canchan	1.23	1.35	1.30	-3.7%
Unica	1.74	1.78	1.88	5.6%
Huamantanga	1.68	1.73	1.90	9.8%
Tumbay (amarilla)	3.19	3.23	3.30	2.2%
Peruanita	1.76	1.88	2.08	10.6%
Huayro	1.72	1.88	2.08	10.6%

PRECIOS DE PAPA YUNGAY EN EL GRAN MERCADO MAYORISTA DE LIMA (S/./ x kg)



PRECIOS DE PAPA CANCHAN Y UNICA EN EL GRAN MERCADO MAYORISTA DE LIMA (S/./ x kg)

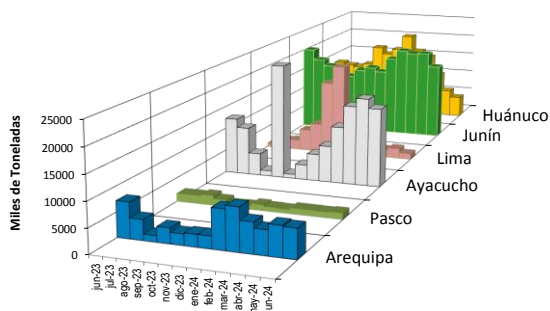
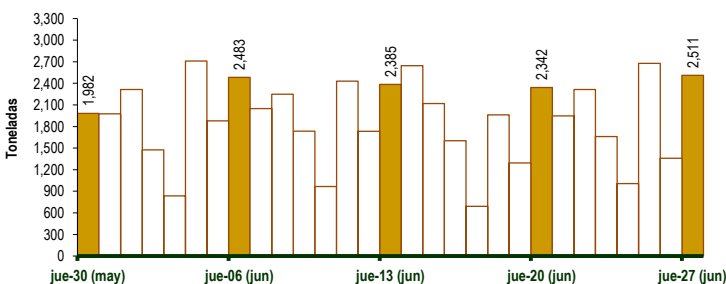


GRAN MERCADO MAYORISTA DE LIMA : ABASTECIMIENTO DE PAPA SEGÚN PROCEDENCIA (t)

	jun jue-20	jun vie-21	jun sáb-22	jun dom-23	jun lun-24	jun mar-25	jun mié-26	jun jue-27
Apurímac	147	142	56	55	80	50	35	148
Arequipa	187	337	156	93	209	344	127	244
Huancavelica	13	21	23		18	13	24	10
Huánuco	311	199	109	125	35	333	109	278
Junín	878	493	706	649	318	926	603	813
Lima	32	60	70	24	6	38	35	31
Ayacucho	692	647	1,146	661	326	891	394	869
Otros	82	47	48	52	15	84	32	118
<b>TOTAL</b>	<b>2,342</b>	<b>1,946</b>	<b>2,314</b>	<b>1,659</b>	<b>1,007</b>	<b>2,679</b>	<b>1,359</b>	<b>2,511</b>

... Sin información

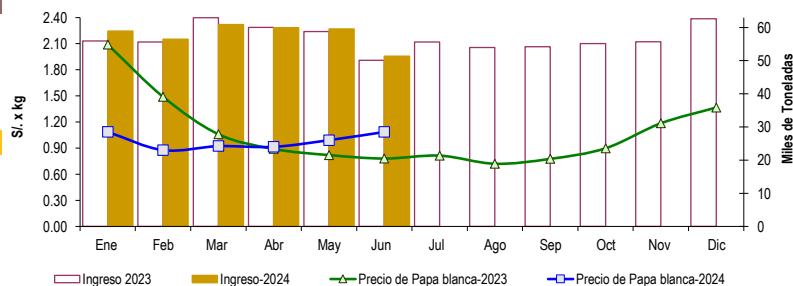
INGRESO DE PAPA DURANTE LAS ÚLTIMAS CUATRO SEMANAS AL GRAN MERCADO MAYORISTA DE LIMA ( t )



2/ El año 2024 esta actualizado al día 27 de Junio

INGRESOS Y PRECIOS MENSUALES DE PAPA EN EL GRAN MERCADO MAYORISTA DE LIMA: 2023 -2024

	Ingreso Total (t)			Precio de Papa Blanca (S/./ por kg)		
	2023	2024	Var	2023	2024	Var.
Enero	55,956	58,948	5.3%	2.09	1.09	-48.0%
Febrero	55,647	56,499	1.5%	1.49	0.88	-41.1%
Marzo	62,971	60,913	-3.3%	1.06	0.92	-13.0%
Abril	60,027	59,987	-0.1%	0.89	0.91	2.8%
Mayo	58,768	59,606	1.4%	0.82	0.99	20.9%
<b>Junio 3/</b>	<b>50,102</b>	<b>51,375</b>	<b>2.5%</b>	<b>0.78</b>	<b>1.09</b>	<b>39.2%</b>
Julio	55,636			0.81		
Agosto	53,962			0.72		
Septiembre	54,213			0.78		
Octubre	55,155			0.90		
Noviembre	55,713			1.19		
Diciembre	62,628			1.37		



3/ En Junio del 2023 y 2024 está actualizado al día 27

Nota

La información de abastecimiento está actualizada al día de hoy.

Fuente: EMMSA - Gran Mercado Mayorista de Lima

Elaboración : Sistema Integrado de Estadística Agraria (SIEA)

