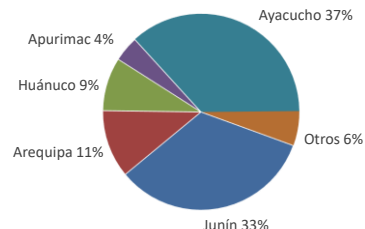




Lima, viernes 28 de Junio del 2024

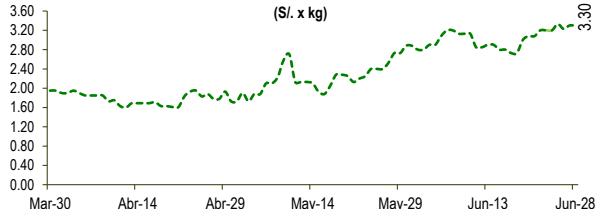
Oferta de Papa en el Gran Mercado Mayorista de Lima los últimos siete días, según procedencia



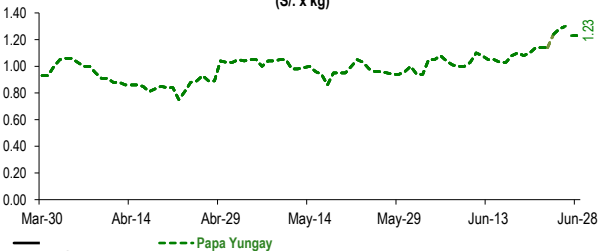
LIMA METROPOLITANA: PRECIOS DE PAPA SEGÚN VARIEDAD

Papa	Precio Promedio (Ult. 7 días)	PRECIO (S/. x Kg.)		
		jue-27	vie-28	Variación
Yungay	1.21	1.23	1.23	0.0%
Canchan	1.25	1.30	1.34	3.1%
Unica	1.76	1.88	1.90	1.1%
Huamantanga	1.71	1.90	1.90	0.0%
Tumbay (amarilla)	3.22	3.30	3.30	0.0%
Peruanita	1.82	2.08	1.93	-7.2%
Huayro	1.78	2.08	2.15	3.4%

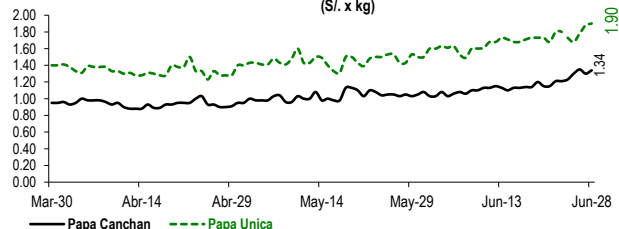
PRECIOS DE PAPA AMARILLA EN EL GRAN MERCADO MAYORISTA DE LIMA (S/. x kg)



PRECIOS DE PAPA YUNGAY EN EL GRAN MERCADO MAYORISTA DE LIMA (S/. x kg)



PRECIOS DE PAPA CANCHAN Y UNICA EN EL GRAN MERCADO MAYORISTA DE LIMA (S/. x kg)

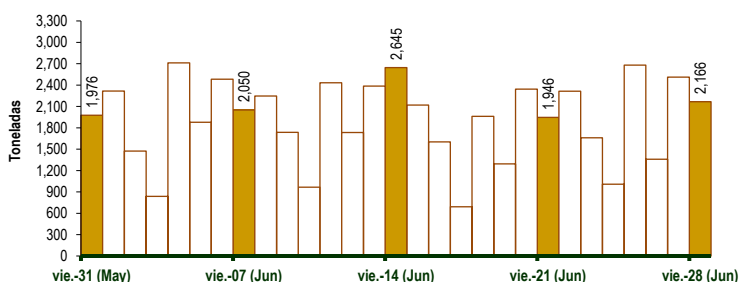


GRAN MERCADO MAYORISTA DE LIMA : ABASTECIMIENTO DE PAPA SEGÚN PROCEDENCIA (t)

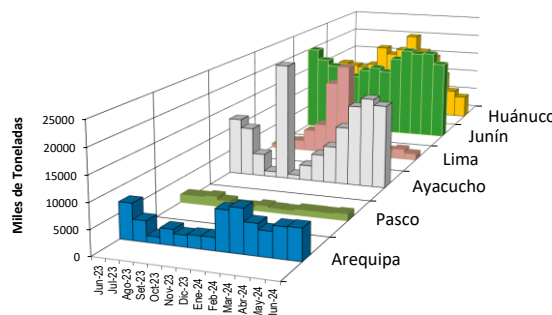
	Jun vie-21	Jun sáb-22	Jun dom-23	Jun lun-24	Jun mar-25	Jun mié-26	Jun jue-27	Jun vie-28
Apurímac	142	56	55	80	50	35	148	132
Arequipa	337	156	93	209	344	127	244	290
Huancavelica	21	23		18	13	24	10	10
Huánuco	199	109	125	35	333	109	278	191
Junín	493	706	649	318	926	603	813	642
Lima	60	70	24	6	38	35	31	129
Ayacucho	647	1,146	661	326	891	394	869	689
Otros	47	48	52	15	84	32	118	83
TOTAL	1,946	2,314	1,659	1,007	2,679	1,359	2,511	2,166

... Sin información

INGRESO DE PAPA DURANTE LAS ÚLTIMAS CUATRO SEMANAS AL GRAN MERCADO MAYORISTA DE LIMA (t)



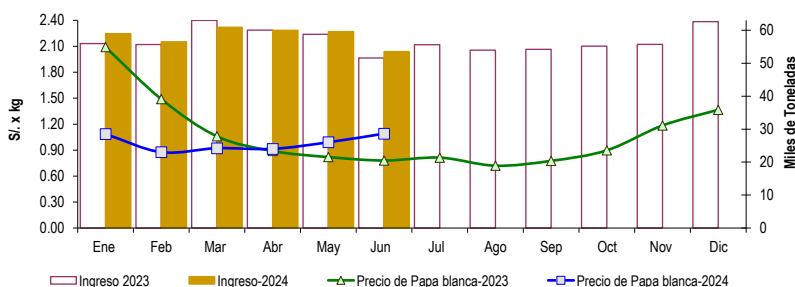
PRINCIPALES REGIONES QUE ABASTECEN DE PAPA A LIMA METROPOLITANA Periodo: Junio 2023 - Junio 2024 (t) 2/



2/ El año 2024 esta actualizado al día 28 de Junio

INGRESOS Y PRECIOS MENSUALES DE PAPA EN EL GRAN MERCADO MAYORISTA DE LIMA: 2023 -2024

	Ingreso Total (t)			Precio de Papa Blanca (S/. por kg)		
	2023	2024	Var.	2023	2024	Var.
Enero	55,956	58,948	5.3%	2.09	1.09	-48.0%
Febrero	55,647	56,499	1.5%	1.49	0.88	-41.1%
Marzo	62,971	60,913	-3.3%	1.06	0.92	-13.0%
Abril	60,027	59,987	-0.1%	0.89	0.91	2.8%
Mayo	58,768	59,606	1.4%	0.82	0.99	20.9%
Junio 3/	51,587	53,541	3.8%	0.78	1.09	39.8%
Julio	55,636			0.81		
Agosto	53,962			0.72		
Septiembre	54,213			0.78		
Octubre	55,155			0.90		
Noviembre	55,713			1.19		
Diciembre	62,628			1.37		



3/ En Junio del 2023 y 2024 está actualizado al día 28

Nota

La información de abastecimiento está actualizada al día de hoy.

Fuente: EMMSA - Gran Mercado Mayorista de Lima

Elaboración : Sistema Integrado de Estadística Agraria (SIEA)

