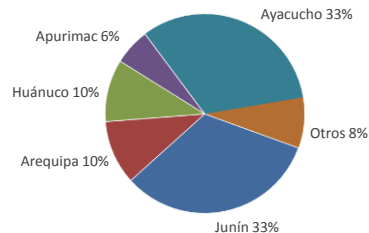


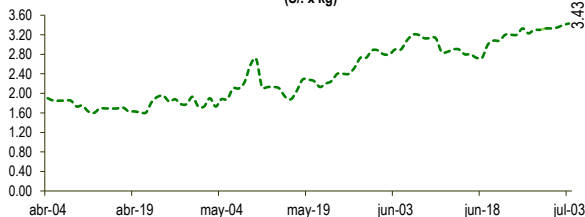


Lima, miércoles 03 de julio del 2024

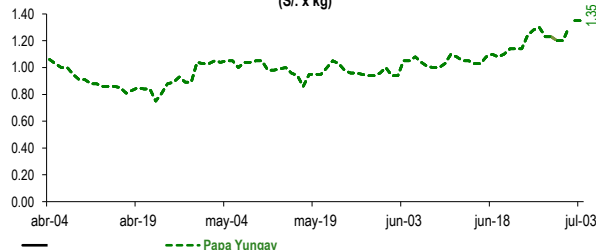
Oferta de Papa en el Gran Mercado Mayorista de Lima los últimos siete días, según procedencia



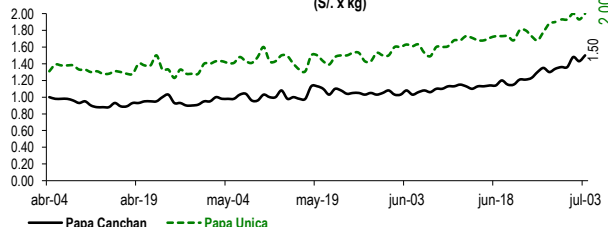
PRECIOS DE PAPA AMARILLA EN EL GRAN MERCADO MAYORISTA DE LIMA (S/. x kg)



PRECIOS DE PAPA YUNGAY EN EL GRAN MERCADO MAYORISTA DE LIMA (S/. x kg)



PRECIOS DE PAPA CANCHAN Y UNICA EN EL GRAN MERCADO MAYORISTA DE LIMA (S/. x kg)



LIMA METROPOLITANA: PRECIOS DE PAPA SEGÚN VARIEDAD

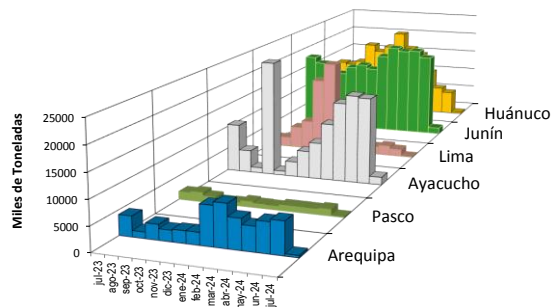
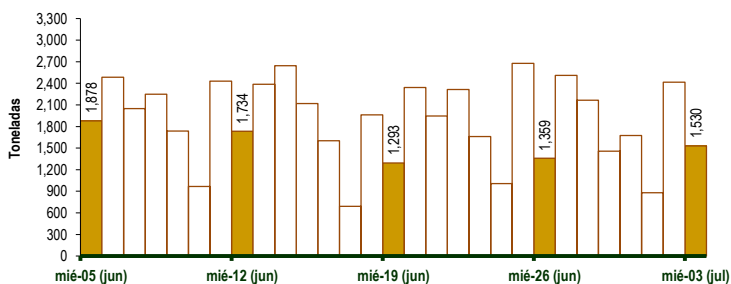
Papa	Precio Promedio (Ult. 7 días)	PRECIO (S/. x Kg.)		
		mar-02	mié-03	Variación
Yungay	1.26	1.35	1.35	0.0%
Canchan	1.37	1.43	1.50	4.9%
Unica	1.91	1.93	2.00	3.6%
Huamantanga	1.94	2.08	2.13	2.4%
Tumbay (amarilla)	3.32	3.40	3.43	0.9%
Peruanita	2.04	2.20	2.13	-3.2%
Huayro	2.05	2.00	2.05	2.5%

GRAN MERCADO MAYORISTA DE LIMA : ABASTECIMIENTO DE PAPA SEGÚN PROCEDENCIA (t)

	jun mié-26	jun jue-27	jun vie-28	jun sáb-29	jun dom-30	jul lun-01	jul mar-02	jul mié-03
Apurímac	35	148	132	69	20	188	145	69
Arequipa	127	244	290	204	163	148	127	174
Huancavelica	24	10	10	7	56	7	50	
Huánuco	109	278	191	203	202	63	213	136
Junín	603	813	642	570	413	221	819	418
Lima	35	31	129	12	197	23	31	104
Ayacucho	394	869	689	353	600	221	930	505
Otros	32	118	83	39	23	7	101	124
TOTAL	1,359	2,511	2,166	1,457	1,674	878	2,416	1,530

... Sin información

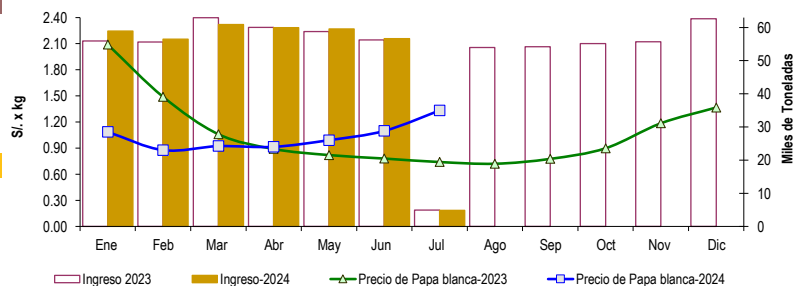
INGRESO DE PAPA DURANTE LAS ÚLTIMAS CUATRO SEMANAS AL GRAN MERCADO MAYORISTA DE LIMA (t)



2/ El año 2024 esta actualizado al día 03 de Julio

INGRESOS Y PRECIOS MENSUALES DE PAPA EN EL GRAN MERCADO MAYORISTA DE LIMA: 2023 -2024

	Ingreso Total (t)			Precio de Papa Blanca (S/. por kg)		
	2023	2024	Var	2023	2024	Var.
Enero	55,956	58,948	5.3%	2.09	1.09	-48.0%
Febrero	55,647	56,499	1.5%	1.49	0.88	-41.1%
Marzo	62,971	60,913	-3.3%	1.06	0.92	-13.0%
Abril	60,027	59,987	-0.1%	0.89	0.91	2.8%
Mayo	58,768	59,606	1.4%	0.82	0.99	20.9%
Junio	56,267	56,672	0.7%	0.78	1.10	40.8%
Julio 3/	4,895	4,824	-1.5%	0.74	1.33	80.2%
Agosto	53,962			0.72		
Septiembre	54,213			0.78		
Octubre	55,155			0.90		
Noviembre	55,713			1.19		
Diciembre	62,628			1.37		



3/ En Julio del 2023 y 2024 está actualizado al día 03

Nota

La información de abastecimiento está actualizada al día de hoy.

Fuente: EMMSA - Gran Mercado Mayorista de Lima

Elaboración: Sistema Integrado de Estadística Agraria (SIEA)

