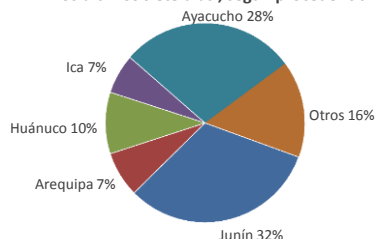


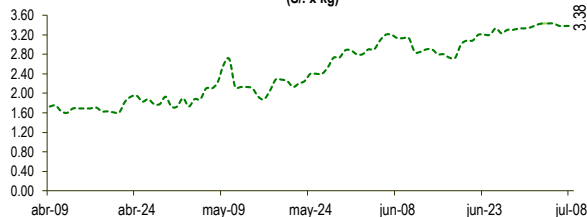


Lima, lunes 08 de julio del 2024

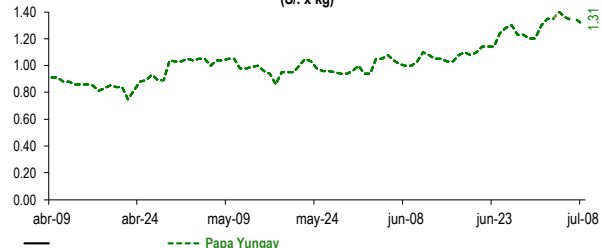
Oferta de Papa en el Gran Mercado Mayorista de Lima los últimos siete días, según procedencia



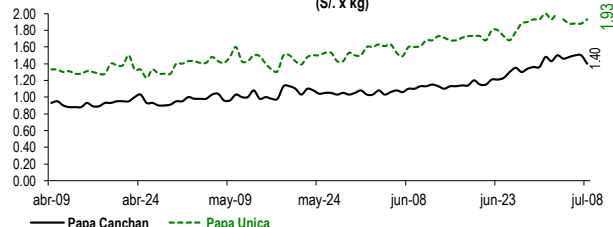
PRECIOS DE PAPA AMARILLA EN EL GRAN MERCADO MAYORISTA DE LIMA (S/. x kg)



PRECIOS DE PAPA YUNGAY EN EL GRAN MERCADO MAYORISTA DE LIMA (S/. x kg)



PRECIOS DE PAPA CANCHAN Y UNICA EN EL GRAN MERCADO MAYORISTA DE LIMA (S/. x kg)



LIMA METROPOLITANA: PRECIOS DE PAPA SEGÚN VARIEDAD

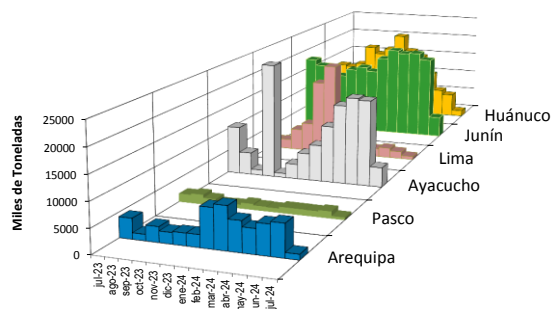
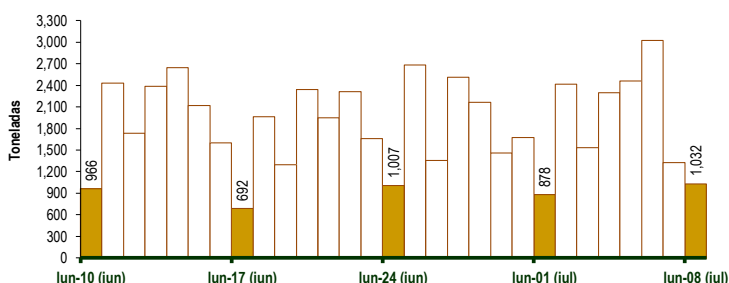
Papa	Precio Promedio (Ult. 7 días)	PRECIO (S/. x Kg.)		
		dom-07	lun-08	Variación
Yungay	1.35	1.34	1.31	-2.2%
Canchan	1.48	1.50	1.40	-6.7%
Unica	1.93	1.88	1.93	2.7%
Huamantanga	2.10	2.08	2.05	-1.4%
Tumbay (amarilla)	3.40	3.38	3.38	0.0%
Peruanita	2.19	2.15	2.13	-0.9%
Huayro	1.83	1.73	1.74	0.6%

GRAN MERCADO MAYORISTA DE LIMA : ABASTECIMIENTO DE PAPA SEGÚN PROCEDENCIA (t)

	jul lun-01	jul mar-02	jul mié-03	jul jue-04	jul vie-05	jul sáb-06	jul dom-07	jul lun-08
Ica			33	30	254	394	186	235
Arequipa	148	127	174	66	207	215	92	77
Huancavelica	7	50			12			12
Huánuco	63	213	136	170	306	358	148	33
Junín	221	819	418	791	824	965	427	285
Lima	23	31	104	368	19	50	89	6
Ayacucho	221	930	505	644	634	687	337	328
Otros	195	246	160	230	204	356	44	56
TOTAL	878	2,416	1,530	2,299	2,460	3,025	1,323	1,032

... Sin información

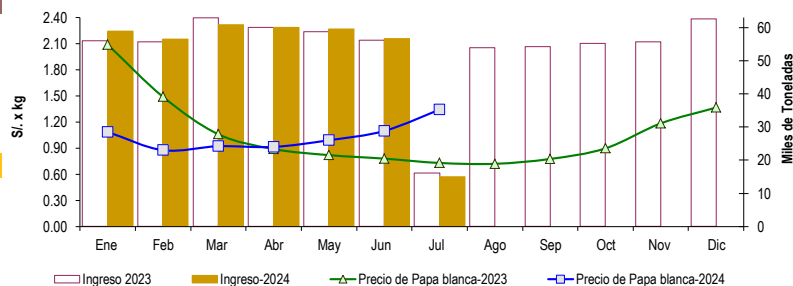
INGRESO DE PAPA DURANTE LAS ÚLTIMAS CUATRO SEMANAS AL GRAN MERCADO MAYORISTA DE LIMA (t)



2/ El año 2024 esta actualizado al día 08 de Julio

INGRESOS Y PRECIOS MENSUALES DE PAPA EN EL GRAN MERCADO MAYORISTA DE LIMA: 2023 -2024

	Ingreso Total (t)			Precio de Papa Blanca (S/. por kg)		
	2023	2024	Var	2023	2024	Var.
Enero	55,956	58,948	5.3%	2.09	1.09	-48.0%
Febrero	55,647	56,499	1.5%	1.49	0.88	-41.1%
Marzo	62,971	60,913	-3.3%	1.06	0.92	-13.0%
Abril	60,027	59,987	-0.1%	0.89	0.91	2.8%
Mayo	58,768	59,606	1.4%	0.82	0.99	20.9%
Junio	56,267	56,672	0.7%	0.78	1.10	40.8%
Julio 3/	16,064	14,963	-6.9%	0.73	1.34	84.1%
Agosto	53,962			0.72		
Septiembre	54,213			0.78		
Octubre	55,155			0.90		
Noviembre	55,713			1.19		
Diciembre	62,628			1.37		



3/ En Julio del 2023 y 2024 está actualizado al día 08

Nota

La información de abastecimiento está actualizada al día de hoy.

Fuente: EMMSA - Gran Mercado Mayorista de Lima

Elaboración: Sistema Integrado de Estadística Agraria (SIEA)

