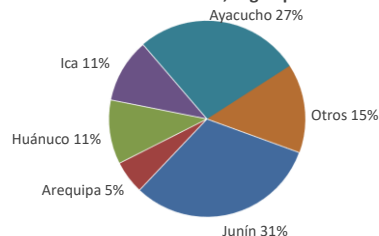




Lima, jueves 11 de Julio del 2024

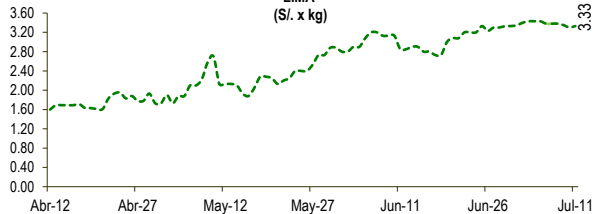
Oferta de Papa en el Gran Mercado Mayorista de Lima los últimos siete días, según procedencia



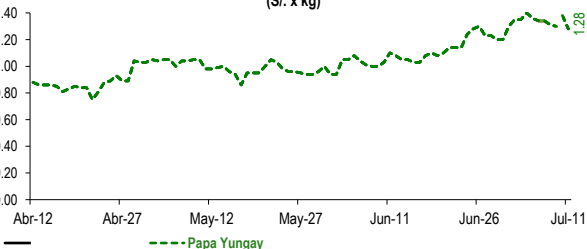
LIMA METROPOLITANA: PRECIOS DE PAPA SEGÚN VARIEDAD

| Papa | Precio Promedio (Ult. 7 días) | PRECIO (S/. x Kg.) | | |
|-------------------|-------------------------------|--------------------|--------|-----------|
| | | mié-10 | jue-11 | Variación |
| Yungay | 1.35 | 1.38 | 1.28 | -7.2% |
| Canchan | 1.46 | 1.49 | 1.53 | 2.7% |
| Unica | 1.87 | 1.66 | 1.66 | 0.0% |
| Huamantanga | 2.09 | 2.10 | 2.09 | -0.5% |
| Tumbay (amarilla) | 3.38 | 3.30 | 3.33 | 0.9% |
| Peruanita | 2.15 | 2.10 | 2.08 | -1.0% |
| Huayro | 1.72 | 1.71 | 1.71 | 0.0% |

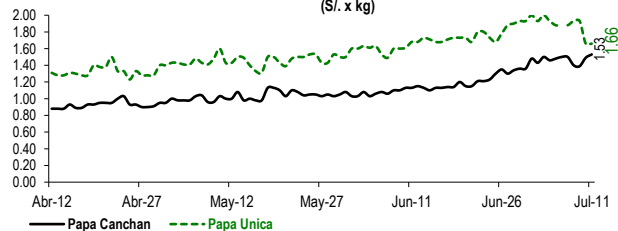
PRECIOS DE PAPA AMARILLA EN EL GRAN MERCADO MAYORISTA DE LIMA (S/. x kg)



PRECIOS DE PAPA YUNGAY EN EL GRAN MERCADO MAYORISTA DE LIMA (S/. x kg)



PRECIOS DE PAPA CANCHAN Y UNICA EN EL GRAN MERCADO MAYORISTA DE LIMA (S/. x kg)

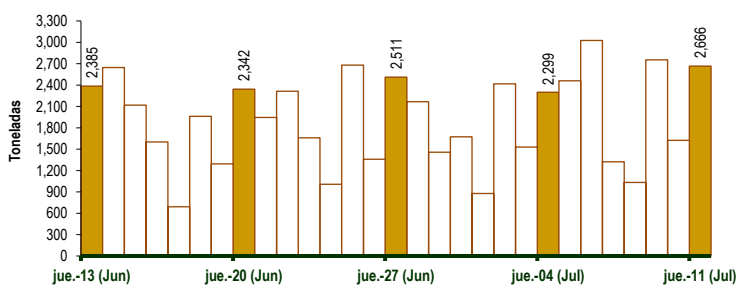


GRAN MERCADO MAYORISTA DE LIMA : ABASTECIMIENTO DE PAPA SEGÚN PROCEDENCIA (t)

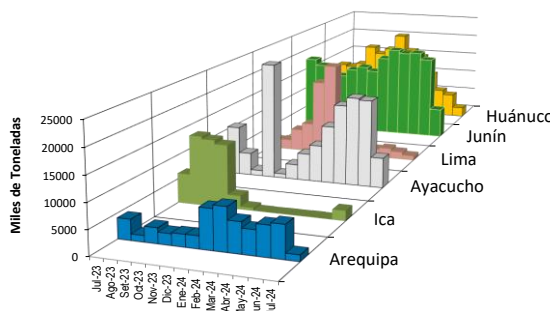
| | Jul jue-04 | Jul vie-05 | Jul sáb-06 | Jul dom-07 | Jul lun-08 | Jul mar-09 | Jul mié-10 | Jul jue-11 |
|--------------|--------------|--------------|--------------|--------------|--------------|--------------|--------------|--------------|
| Ica | 30 | 254 | 394 | 186 | 235 | 129 | 309 | 505 |
| Arequipa | 66 | 207 | 215 | 92 | 77 | 120 | 18 | 22 |
| Apurímac | 149 | 142 | 188 | 20 | 56 | 180 | 40 | 84 |
| Huánuco | 170 | 306 | 358 | 148 | 33 | 303 | 217 | 329 |
| Junín | 791 | 824 | 965 | 427 | 285 | 806 | 477 | 746 |
| Lima | 368 | 19 | 50 | 89 | 6 | 18 | 139 | 59 |
| Ayacucho | 644 | 634 | 687 | 337 | 328 | 955 | 362 | 876 |
| Otros | 81 | 74 | 168 | 24 | 12 | 243 | 62 | 45 |
| TOTAL | 2,299 | 2,460 | 3,025 | 1,323 | 1,032 | 2,754 | 1,624 | 2,666 |

... Sin información

INGRESO DE PAPA DURANTE LAS ÚLTIMAS CUATRO SEMANAS AL GRAN MERCADO MAYORISTA DE LIMA (t)



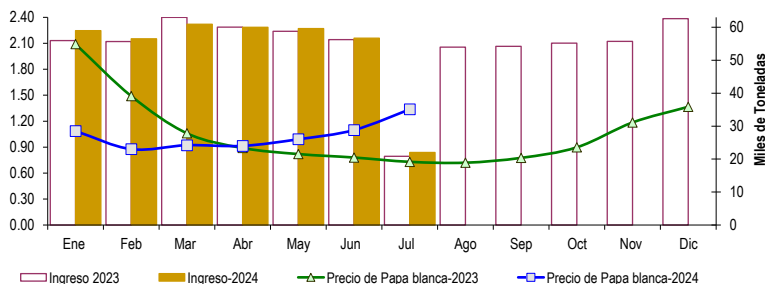
PRINCIPALES REGIONES QUE ABASTECEN DE PAPA A LIMA METROPOLITANA Período: Julio 2023 - Julio 2024 (t) 2/



2/ El año 2024 esta actualizado al día 11 de Julio

INGRESOS Y PRECIOS MENSUALES DE PAPA EN EL GRAN MERCADO MAYORISTA DE LIMA: 2023 -2024

| | Ingreso Total (t) | | | Precio de Papa Blanca (S/. por kg) | | |
|-----------------|-------------------|---------------|-------------|------------------------------------|-------------|--------------|
| | 2023 | 2024 | Var. | 2023 | 2024 | Var. |
| Enero | 55,956 | 58,948 | 5.3% | 2.09 | 1.09 | -48.0% |
| Febrero | 55,647 | 56,499 | 1.5% | 1.49 | 0.88 | -41.1% |
| Marzo | 62,971 | 60,913 | -3.3% | 1.06 | 0.92 | -13.0% |
| Abril | 60,027 | 59,987 | -0.1% | 0.89 | 0.91 | 2.8% |
| Mayo | 58,768 | 59,606 | 1.4% | 0.82 | 0.99 | 20.9% |
| Junio | 56,267 | 56,672 | 0.7% | 0.78 | 1.10 | 40.8% |
| Julio 3/ | 20,847 | 22,007 | 5.6% | 0.73 | 1.34 | 83.2% |
| Agosto | 53,962 | | | 0.72 | | |
| Septiembre | 54,213 | | | 0.78 | | |
| Octubre | 55,155 | | | 0.90 | | |
| Noviembre | 55,713 | | | 1.19 | | |
| Diciembre | 62,628 | | | 1.37 | | |



3/ En Julio del 2023 y 2024 está actualizado al día 11

Nota

La información de abastecimiento está actualizada al día de hoy.

Fuente: EMMSA - Gran Mercado Mayorista de Lima

Elaboración : Sistema Integrado de Estadística Agraria (SIEA)

