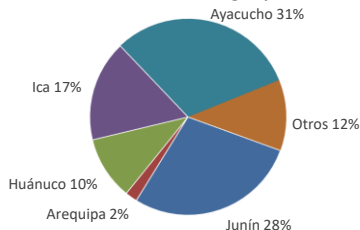




Lima, martes 16 de Julio del 2024

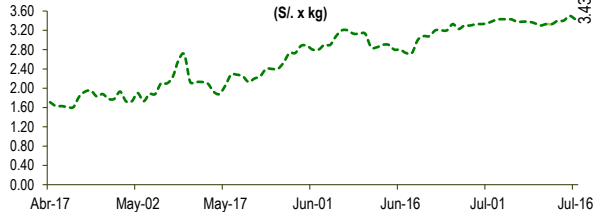
Oferta de Papa en el Gran Mercado Mayorista de Lima los últimos siete días, según procedencia



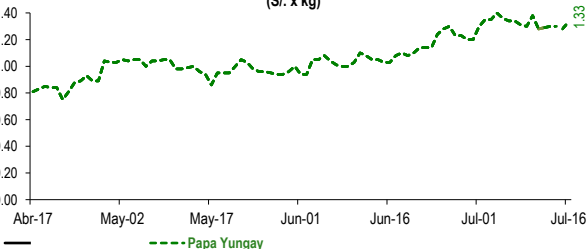
LIMA METROPOLITANA: PRECIOS DE PAPA SEGÚN VARIEDAD

Papa	Precio Promedio (Ult. 7 días)	PRECIO (S/. x kg.)		
		lun-15	mar-16	Variación
Yungay	1.30	1.28	1.33	3.9%
Canchan	1.54	1.61	1.59	-1.2%
Unica	1.71	1.68	1.68	0.0%
Huamantanga	2.09	2.10	2.08	-1.0%
Tumbay (amarilla)	3.37	3.50	3.43	-2.0%
Peruanita	2.06	2.00	2.00	0.0%
Huayro	1.70	1.68	1.78	6.0%

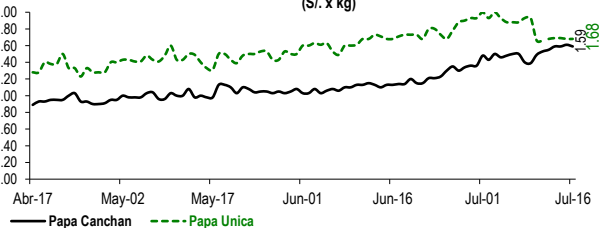
PRECIOS DE PAPA AMARILLA EN EL GRAN MERCADO MAYORISTA DE LIMA (S/. x kg)



PRECIOS DE PAPA YUNGAY EN EL GRAN MERCADO MAYORISTA DE LIMA (S/. x kg)



PRECIOS DE PAPA CANCHAN Y UNICA EN EL GRAN MERCADO MAYORISTA DE LIMA (S/. x kg)

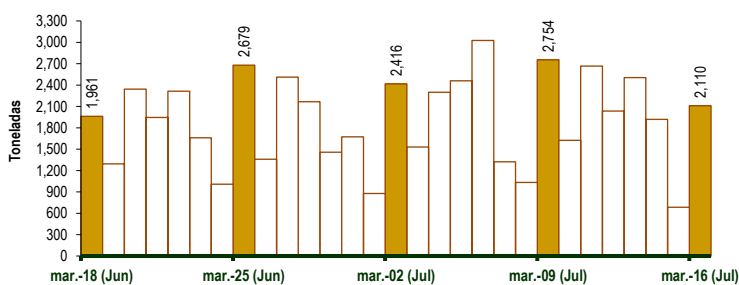


GRAN MERCADO MAYORISTA DE LIMA : ABASTECIMIENTO DE PAPA SEGÚN PROCEDENCIA (t)

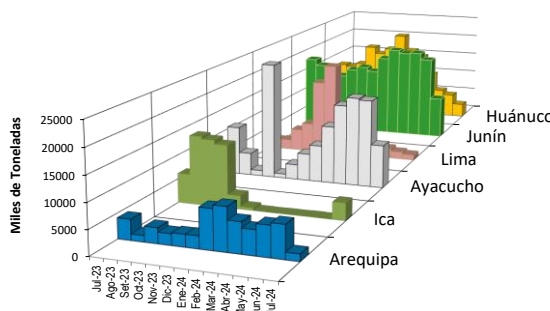
	Jul mar-09	Jul mié-10	Jul jue-11	Jul vie-12	Jul sáb-13	Jul dom-14	Jul lun-15	Jul mar-16
Ica	129	309	505	237	517	579	85	140
Arequipa	120	18	22	10	52	59	44	44
Apurímac	180	40	84	53	76	54	38	82
Huánuco	303	217	329	156	300	164	14	300
Junín	806	477	746	699	650	425	206	798
Lima	18	139	59	21	108	41	4	61
Ayacucho	955	362	876	762	646	532	262	544
Otros	243	62	45	97	207	71	17	141
<b>TOTAL</b>	<b>2,754</b>	<b>1,624</b>	<b>2,666</b>	<b>2,035</b>	<b>2,504</b>	<b>1,918</b>	<b>685</b>	<b>2,110</b>

... Sin información

INGRESO DE PAPA DURANTE LAS ÚLTIMAS CUATRO SEMANAS AL GRAN MERCADO MAYORISTA DE LIMA ( t )



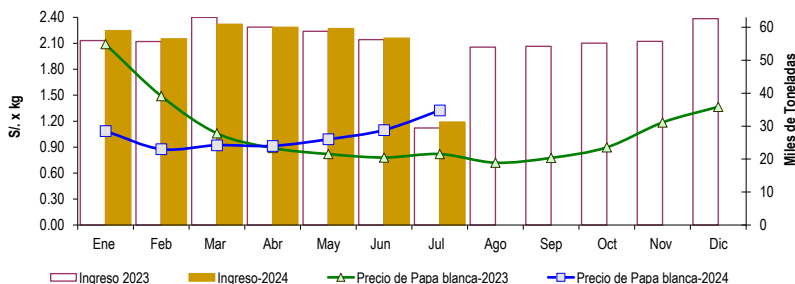
PRINCIPALES REGIONES QUE ABASTECEN DE PAPA A LIMA METROPOLITANA Período: Julio 2023 - Julio 2024 ( t ) 2/



2/ El año 2024 esta actualizado al día 16 de Julio

INGRESOS Y PRECIOS MENSUALES DE PAPA EN EL GRAN MERCADO MAYORISTA DE LIMA: 2023 -2024

	Ingreso Total (t)			Precio de Papa Blanca (S/. por kg)		
	2023	2024	Var.	2023	2024	Var.
Enero	55,956	58,948	5.3%	2.09	1.09	-48.0%
Febrero	55,647	56,499	1.5%	1.49	0.88	-41.1%
Marzo	62,971	60,913	-3.3%	1.06	0.92	-13.0%
Abril	60,027	59,987	-0.1%	0.89	0.91	2.8%
Mayo	58,768	59,606	1.4%	0.82	0.99	20.9%
Junio	56,267	56,672	0.7%	0.78	1.10	40.8%
<b>Julio 3/</b>	<b>29,419</b>	<b>31,259</b>	<b>6.3%</b>	<b>0.82</b>	<b>1.33</b>	<b>61.7%</b>
Agosto	53,962			0.72		
Septiembre	54,213			0.78		
Octubre	55,155			0.90		
Noviembre	55,713			1.19		
Diciembre	62,628			1.37		



3/ En Julio del 2023 y 2024 está actualizado al día 16

Nota

La información de abastecimiento está actualizada al día de hoy.

Fuente: EMMISA - Gran Mercado Mayorista de Lima

Elaboración : Sistema Integrado de Estadística Agraria (SIEA)

