

Precios en **MERCADOS INTERNACIONALES** de Productos Agrarios

Mes: Marzo 2020



PERÚ

Ministerio
de Agricultura y Riego

**“Precios en MERCADOS INTERNACIONALES
de Productos Agrarios”**

REPÚBLICA DEL PERÚ

Martín Vizcarra Cornejo

Presidente Constitucional del Perú

MINISTERIO DE AGRICULTURA Y RIEGO

Jorge Luis Montenegro Chavesta

Ministro

VICEMINISTERIO DE POLÍTICAS AGRARIAS

Paula Rosa Carrión Tello

Viceministra

Dirección General de Seguimiento y Evaluación de Políticas

Christian Garay Torres

Director General

Dirección de Estadística Agraria

César Santisteban Pérez

Director

Autores:

Jackelin Mendieta Pino

Raúl Cervera

Coordinador:

Juan Santa María Aranda

Diseño y diagramación digital:

Elva A. Castro Ballvé

Lima, Abril 2020



PRECIOS

de principales productos en mercados mayoristas de Estados Unidos, Canadá y Europa

Esta publicación, brinda información de precios en mercados mayoristas de Estados Unidos, Canadá y Europa, para los principales productos de exportación agraria peruana, la cual servirá de orientación para realizar el seguimiento y evaluación de las tendencias del mercado, y apoyar la toma de decisiones de compra, en concordancia con las estacionalidades de productos y precios, entre otros factores.



Precio en mercados mayoristas

Origen	Variedad	Calibre	Unidad: US \$ / caja 18 lb (8 kg)	
			6 Marzo 2020	27 Marzo 2020

Mercado: Mayorista de Los Ángeles

Chile	Flame Seedless	xlge	22,00/24,00	20,00/22,00
	Sugraone	jbo	22,00/24,00	32,00/34,00
Perú	Black Seedless	jbo	26,00/30,00	22,00/24,00
		xlge	22,00/25,00	24,00/22,00
	Red Globe	jbo	28,00	24,00/26,00
	Red Seedless	lge	18,00/20,00	18,00/20,00
		xlge	26,00/28,00	30,00/32,00
	Sugraone	jbo	22,00/24,00	32,00/34,00
	Sweet Celebration	jbo	28,00/30,00	23,00/26,00
	White Seedless Type	jbo	28,00/30,00	28,00/30,00
lge		18,00/20,00	20,00/22,00	
xlge		...	56,00	

Mercado: Mayorista de New York

Chile	Black Seedless	lge	22,00/24,00	...
		xlge	22,00/28,00	27,00/28,00
	Red Seedless	lge	18,00	...
		xlge	...	20,00/25,00
	Sugraone	xlge	30,00/36,00	...
	Sweet Celebration	xlge	...	28,00

sigue...



Origen	Variedad	Calibre	Unidad: US \$ / caja 18 lb (8 kg)		
			6 Marzo 2020	27 Marzo 2020	
Perú	Thompson Seedless	xlge	18,00	32,00/38,00	
	White Seedless	xlge	...	36,00	
	Black Seedless	xlge	28,00/32,00	24,00/28,00	
	Flame Seedless	xlge	26,00/28,00	...	
	Red Globe		jbo	32,00/35,00	30,00/32,00
			xlge	28,00/35,00	30,00/32,00
	Red Seedless		jbo	...	36,00/38,00
			lge	22,00	18,00/20,00
			xlge	26,00/30,00	24,00/30,00
	Sugraone		lge	...	24,00
			xlge	28,00/30,00	...
	Sweet Celebration		jbo	27,00	...
			lge	22,00	...
xlge			22,00/26,00	28,00	
White Seedless Type		xlge	28,00	28,00/36,00	

jbo: jumbo sml: small med: medium lge: large xlge: extra large s/e: sin especificar
Fuente: USDA-Market News Com., 2020



Precio en mercados mayoristas

Origen	Variedad	Calibre	Unidad: US \$ / caja 11 libras (5 kg)	
			6 Marzo 2020	27 Marzo 2020

Mercado: Mayorista de Chicago

México	Verde	jbo	20,00/21,00	...
		std	20,00/21,00	25,00
		lge	18,00/21,00	25,00
Perú	Blanco	lge	21,00/25,00	18,00/20,00

Mercado: Mayorista de Miami

México	Verde	jbo	19,00/24,00	18,00/19,00
		std	17,00/22,00	16,00/17,50
		lge	17,00/22,00	16,00/18,50
Perú	Blanco	std	25,00/27,50	22,00/26,50
		Verde		
			jbo	26,00/28,00
		std	24,00/26,00	...
		lge	25,00/27,00	...

Mercado: Mayorista de New York

México	Verde	jbo	18,00/20,00	8,00/10,00
		std	10,00/16,00	9,00/10,00
		lge	12,00/16,00	9,00/10,00
Perú	Blanco	lge	18,00/20,00	...

std : estándar jbo : jumbo med : medium lge : large xlge : extra large s/e : sin especificar
Fuente: USDA-Market News Com., 2020



Precio en mercados mayoristas

Origen	Variedad	Calibre	Unidad: US \$ / caja 20 lb (2 lyr) (9 kg)	
			6 Marzo 2020	27 Marzo 2020

Mercado: Mayorista de New York

México	Hass	32	58,00/61,00	64,00
		36	58,00/60,00	58,00/64,00
		40	54,00/63,00	55,00/64,00
		48	52,00/60,00	55,00/62,00
		60	42,00/50,00	48,00/52,00
		70	...	32,00
República Dominicana	Various Greenskin Varieties	14	...	40,00
		16	35,00/42,00	40,00/42,00
		18	35,00/42,00	40,00/44,00
		20	34,00	30,00/40,00
		24	35,00	36,00/40,00
		26	26,00	38,00/40,00
		28	...	32,00/35,00

Mercado: Mayorista de Los Angeles

California	Fuerte	70	20,00	...	
		Pinkerton	28	30,00	...
			32	28,00	...
			36	28,00	...
			48	28,00	...
México	Hass	36	61,00/64,00	59,00/62,00	
		48	59,00/62,00	52,00/62,00	
		60	47,00/50,00	40,00/50,00	

Fuente: USDA-Market News Com., 2020



Precio en mercados mayoristas

Origen	Variedad	Calibre	Unidad: US \$ / caja sacos 5 lb (2 kg)	
			6 Marzo 2020	27 Marzo 2020

Mercado: Mayorista de Los Angeles

California 5lb	s/e	med-lge	...	30,00
Chile 5lb	s/e	med-lge	20,00/24,00	20,00/25,00
Perú 5 lb	s/e	med-lge	22,00/26,00	24,00/28,00

Mercado: Mayorista de Miami

Chile 5 lb	s/e	med-lge	26,00/35,50	26,00/32,00
---------------	-----	---------	-------------	-------------

std : estándar jbo : jumbo med : medium lge : large xlge : extra large s/e : sin especificar
Fuente: USDA-Market News Com., 2020



Precio en mercados mayoristas

Origen	Variedad	Calibre	Unidad: US \$ / caja 4 - 4,5 kg (1 lyr)	
			6 Marzo 2020	27 Marzo 2020

Mercado: Mayorista de Miami

Costa Rica	Tommy Atkins	8	...	6,00/7,00
Haití	Francis	9	...	12,00/14,00
		10	...	12,00/14,00
México	Ataulfo	12	11,00/12,00	...
		14	11,00/12,00	...
Perú	Kent	6	5,00/6,00	5,00/7,00
		7	5,00/6,00	5,00/7,00
		8	5,00/6,00	5,00/7,00
		9	5,00/6,00	5,00/7,00
		10	5,00/6,00	5,00/7,00
República Dominicana	Other Varieties	10	...	12,00/14,00

Mercado: Mayorista de New York

Brasil	Tommy Atkins	8	6,50	...
Costa Rica	Tommy Atkins	7	...	7,00/7,50
		8	...	7,00/7,50
		9	...	7,00/7,50
México	Ataulfo	12	9,00/10,00	...
		14	7,00/9,00	8,00
		16	6,00/9,00	7,00/8,50
		22	...	6,00
	Tommy Atkins	6	...	8,00/10,00
		7	...	6,00/10,00
		8	...	6,00/10,00
Perú	Kent	9	9,00	6,00/10,00
		10	...	8,50/10,00
		12	...	5,00
		6	5,00/6,00	7,00/8,00
		7	5,00/6,00	7,00/9,00
		8	4,00/6,00	6,00/8,00
República Dominicana	Banilejos	9	4,00/6,00	8,00
		10	5,00/6,00	...
		12	3,00/4,00	5,00
		10	...	16,00
		12	...	13,00/16,00

Fuente: USDA-Market News Com., 2020



Precio en mercados mayoristas

Origen	Variedad	Calibre	Unidad: US \$ / caja 40 lb (18 kg)	
			6 Marzo 2020	27 Marzo 2020

Mercado: Mayorista de Chicago

Colombia	s/e	s/e	17,00/19,00	17,00/24,00
Costa Rica	s/e	s/e	17,00/19,00	17,00/24,00
Guatemala	s/e	s/e	17,00/19,00	17,00/24,00
Honduras	s/e	s/e	17,00/19,00	17,00/24,00
México	s/e	s/e	17,00/18,00	17,00/22,00
Tailandia	s/e	s/e	21,00	21,00

Mercado: Mayorista de Miami

Colombia	Green	s/e	11,00/13,00	15,00/18,00
Costa Rica	Green	s/e	11,00/13,00	15,00/18,00
Ecuador	Green	s/e	11,00/13,00	15,00/18,00
	Yellow	s/e	16,00/18,00	21,00/24,00
Guatemala	Green	s/e	12,00/14,00	15,00/18,00
	Yellow	s/e	16,00/19,00	21,00/24,00
Panamá	Green	s/e	11,00/13,00	...
	Yellow	s/e	16,00/18,00	...

s/e: sin especificar
Fuente: USDA-Market News Com., 2020



Precio en mercados mayoristas

Origen	Variedad	Calibre	Unidad: US \$ / caja 23 lb (10 kg)	
			6 Marzo 2020	27 Marzo 2020

Mercado: Mayorista de Los Angeles

California	Globe Thornless Green	12	18,00/20,00	20,00/24,00
		18	18,00/22,00	20,00/24,00
		24	18,00/22,00	20,00/24,00
		sml lse	30,00/36,00	35,00/36,00
		lge lse	24,00/26,00	30,00
México	Globe Thornless Green	12	18,00/20,00	...
		18	18,00/20,00	...
		24	18,00/20,00	...

Mercado: Mayorista de Miami

California	Globe Thorned Green	12	34,00/36,00	34,00/36,00
		15	46,00/48,00	46,00/48,00

Mercado: Mayorista de San Francisco

California	Globe Thorned Green	18	28,00/34,00	22,00/30,50
		24	28,00/36,00	22,00/34,50
		30	24,00/36,00	22,00/32,50
		36	24,00/36,00	22,00/28,00
		Globe Thornless Green	sml lse	52,00/60,00

sml: small med: medium lge: large lse: suelto
Fuente: USDA-Market News Com., 2020



Precio en mercados mayoristas

Origen	Variedad	Calibre	Unidad: US \$ / caja-sacos 25 lb (11 kg) Unidad: US \$ / caja-sacos 50 lb (23 kg)	
			6 Marzo 2020	27 Marzo 2020

Mercado: Mayorista de Miami

Canadá 25 lb	Red Globe Type	jbo	...	13,00/14,00
Idaho-Oregon 25 lb	Red Globe Type	jbo	11,00/15,50	11,00/14,00
Nevada 25 lb	Red Globe Type	jbo	11,00/14,00	11,00/14,00
New York 25 lb	Red Globe Type	jbo	11,00/15,50	...
Washington 25 lb	Red Globe Type	jbo	11,00/15,50	11,00/14,00
Chile 50 lb	Blanco	lge	20,00/22,00	...
	Yellow Grano	jbo	15,00/17,00	...
Idaho-Oregon 50 lb	Blanco	jbo	20,00/22,00	20,00/22,00
	Yellow Spanish Hybrid	jbo	14,00/20,00	14,00/18,00
México 50 lb	Blanco	jbo	23,00/30,00	23,00/26,00
	Yellow Grano	jbo	15,00/18,00	14,00/18,00
Nevada 50 lb	Blanco	jbo	...	20,00/22,00
	Yellow Hybrid	jbo	15,00/20,00	15,00/18,00
New York 50 lb	Yellow Globe Type	jbo	14,00/20,00	...
España 50 lb	Yellow Grano	jbo	15,00/21,00	14,00/16,00
Washington 50 lb	Yellow Hybrid	jbo	15,00/20,00	...

sigue...



Origen	Variedad	Calibre	Unidad: US \$ / caja-sacos 25 lb (11 kg) Unidad: US \$ / caja-sacos 50 lb (23 kg)	
			6 Marzo 2020	27 Marzo 2020

Mercado: Mayorista de New York

Canadá 25 lb	Red Globe Type	jbo	9,00/10,00	9,00/10,00
Idaho 25 lb	Blanco Boilers	s/e	22,00	22,00
	Red Globe Type	jbo med lge	9,00/10,00 ...	10,00/11,00 8,00
New York 25 lb	Red Globe Type	jbo med lge	10,00/11,00 9,00/10,00	10,00/11,00 8,00/9,00
Oregon 25 lb	Red Globe Type	jbo med-lge	10,00 8,00	10,00 8,00
Washington 25 lb	Red Globe Type	jbo xjbo	10,00/11,00 13,00	10,00/11,00 13,00
Canadá 50 lb	Yellow Globe Type	jbo col	13,50/16,00 17,00/18,00	13,00/14,00 15,00/16,00
Idaho-Oregon 50 lb	Blanco	jbo xjbo	22,00/24,00 22,00/24,00
	Yellow Spanish Hybrid	jbo col xjbo super col	13,00/15,00 17,00/19,00 15,00/16,00 ...	14,00/15,00 15,00/16,00 ... 16,00
México 50 lb	Blanco	jbo col super col	18,00/24,00	28,00 28,00 30,00
	Yellow Spanish Hybrid	jbo	14,00	14,00
New York 50 lb	Yellow Globe Type	jbo med	14,00/16,00 13,00/14,00	14,00/16,00 13,00/14,00
Oregon 50 lb	Yellow Hybrid	jbo	14,00/15,00	14,00/15,00
Washington 50 lb	Blanco	jbo xjbo	22,00/24,00 24,00/26,00
	Yellow Hybrid	jbo col	15,00/16,00 15,00/16,00	14,00/16,00 15,00/16,00
	Yellow Spanish Hybrid	jbo	12,00/14,00	15,00/16,00

col : colosal jbo : jumbo med : medium lge : large s/e : sin especificar
Fuente: USDA-Market News Com., 2020



Precio en mercados mayoristas

Origen	Variedad	Calibre	Unidad: US \$ /Caja-22 lb (10Kg)	
			6 Marzo 2020	27 Marzo 2020

Mercado: Mayorista de Los Angeles

California	Minneola	64	24,00/26,50	22,00/24,00
		80	22,00/24,00	22,00
		100	17,00/19,50	17,00
		125	22,00	19,00
		150	17,00/17,50	15,00/17,00

Mercado: Mayorista de New York

California	Minneola	56	18,00/24,00	...
		64	22,00/24,00	32,00
		80	34,00	32,00
		100	...	28,00/34,00

Fuente: USDA-Market News Com., 2020*



Precio en mercados mayoristas

Origen	Variedad	Calibre	Unidad: US \$ / caja (11yr)	
			6 Marzo 2020	27 Marzo 2020
Mercado: Mayorista de Chicago				
Brasil	s/e	28	36,00	36,00
Mercado: Mayorista de New York				
Florida	s/e	10	38,00	38,00
		12	38,00	36,00/38,00
		18	38,00	...
Nueva Zelanda		28	38,00	...
		35	38,00	36,00/38,00
Mercado: Mayorista de Philadelphia				
Florida	Morado	10	43,00	...
		24	38,00	...
		28	35,00	...
		30	38,00	...
		34	35,00	...
		38	...	34,00/35,00
		40	...	34,00/35,00
		Yellow	10	43,00
	18	43,00	...	
	20	43,00	...	

s/e : sin especificar
Fuente: USDA-Market News Com., 2020



Precio en mercados mayoristas

Origen	Variedad	Calibre	Unidad: US \$ / caja-sacos 38 lb (17 kg)	
			6 Marzo 2020	27 Marzo 2020
Mercado: Mayorista de Miami				
Arizona	s/e	140	36,00/38,00	36,00/38,00
		165	26,00/28,00	26,00/28,00
California	s/e	95	35,00/38,00	35,00/38,00
		115	33,00/36,00	33,00/36,00
		140	34,00/36,00	34,00/36,00
		165	32,00/34,00	32,00/34,00
		200	32,00/34,00	32,00/34,00
México	s/e	115	30,00/33,00	30,00/33,00
Mercado: Mayorista de Rotterdam				
España	s/e	54	12,41	...
		60	...	30,63/34,53
		70	12,98/15,23	33,97/33,97
		80	13,54/16,93	35,09/38,99
		90	14,67/19,18	36,20
		100	14,67/20,31	36,20/38,99
		120	14,67/20,31	36,20/38,99
		140	14,67/18,06	36,20/37,87
		150	14,11	...

Fuente: USDA-Market News Com., 2019



Precio en mercados mayoristas

Origen	Variedad	Calibre	Unidad: US \$ / caja 30 lb (14 kg)	
			6 Marzo 2020	27 Marzo 2020

Mercado: Mayorista de Los Angeles

Argentina	s/e	jbo	60,00/66,00	...
		col	72,00/81,00	...
	Blanco	super col	81,00	98,00
China	Blanco	jbo	85,00/95,00	...
		med	80,00/90,00	...
	Morado	super jbo	87,50/95,00	...
España	Blanco	jbo	75,00/80,00	85,00/95,00
		col	80,00/85,00	95,00/100,00
		super jbo	75,00/80,00	85,00/95,00
		super col	85,00/87,50	95,00/100,00

Mercado: Mayorista de New York

Argentina	Blanco	7	...	95,00
California	Blanco	col	85,00	...

col : colosal
Fuente: USDA-Market News Com., 2019

jbo : jumbo

med : medium

lge : large

s/e : sin especificar



Precio en mercados mayoristas

Origen	Variedad	Calibre	Unidad: US \$ / caja-sacos 1 lb (0,45 kg)	
			6 Marzo 2020	27 Marzo 2020

Mercado: Mayorista de Miami

Guatemala	s/e	s/e	4,00/5,00	4,00/5,00
Perú	s/e	s/e	4,00/5,00	4,00/5,00

Origen	Variedad	Calibre	Unidad: US \$ / caja-sacos 1 kg	
			6 Marzo 2020	27 Marzo 2020

Mercado: Mayorista de New York

S/E	s/e	s/e	8,00/9,00	8,00/9,00
Colombia	s/e	12	12,00/13,00	12,00/13,00
Israel	s/e	12	11,00/12,50	11,00/12,50

s/e : sin especificar

Fuente: USDA-Market News Com., 2019



COTIZACIONES INTERNACIONALES de principales commodities agrarios

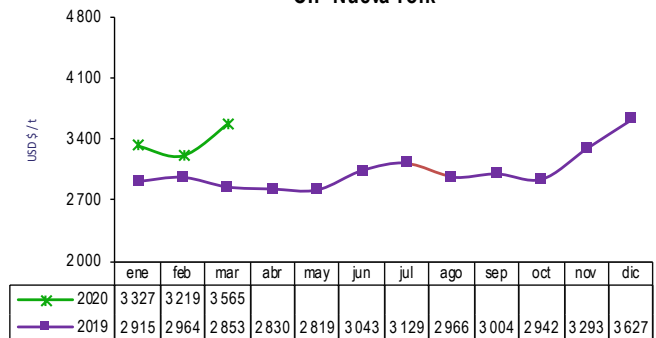
Mientras la propagación del coronavirus ha generado temor por un posible colapso de la economía global, en marzo del 2020, en comparación con el mes anterior, los precios internacionales del café, arroz y azúcar contrato N° 16, registraron aumentos que se originaron a causa de condiciones adversas en las zonas productoras, noticias de bajos suministros y compras especulativas. Por otro lado, los precios del cacao, algodón, trigo, maíz amarillo, frijol de soya, aceite de soya y azúcar contrato N° 5, se contrajeron en respuesta a la preocupación sobre el coronavirus, la incertidumbre sobre las expectativas comerciales de la Fase 1 del acuerdo de China y Estados Unidos, además del lento ritmo de la demanda global.



Café

En marzo el precio del café fue impulsado por la menor oferta procedente de Brasil y ante la preocupación de que condiciones desfavorables para el crecimiento hubieran afectado el potencial de producción de aproximadamente el 10% del total esperado para Brasil. A inicios de marzo Starbucks debido a la desaceleración de los nuevos casos de coronavirus en China pudo abrir el 85% de sus 4,292 tiendas en China. Por otro lado, la menor demanda por parte de los países importadores, limitó un mayor aumento del precio del commodity.

Café - Otros suaves arábigos
CIF-Nueva York

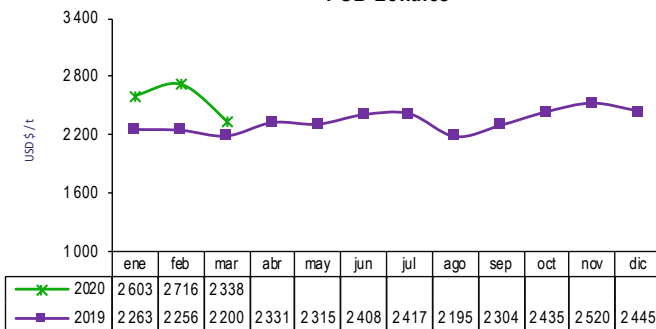


Fuente: BCRP, FAO, ODEPA, COTTON OUTLOOK



Cacao

Cacao grano
FOB-Londres



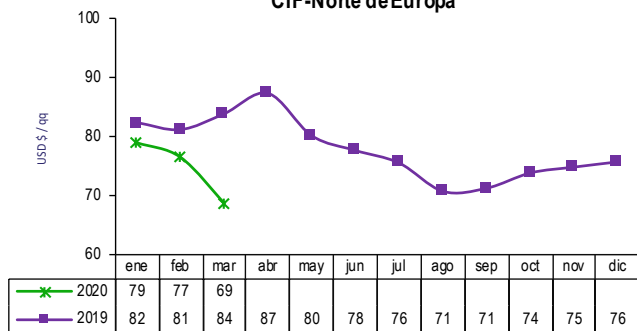
Fuente: BCRP, FAO, ODEPA, COTTON OUTLOOK

El precio del cacao, en marzo descendió en respuesta al funcionamiento limitado de las cadenas productivas en cada país porque nadie quiere contagiarse con el virus, sumado al cierre temporal de la mayoría de empresas extranjeras que optaron por esta medida, de manera preventiva por la crisis sanitaria; asimismo, otro impacto negativo que tuvo este mercado fue la menor demanda, principalmente por parte de China donde el Covid-19 golpeó fuertemente.

Algodón



Algodón Index "A" CIF-Norte de Europa



Fuente: BCRP, FAO, ODEPA, COTTON OUTLOOK

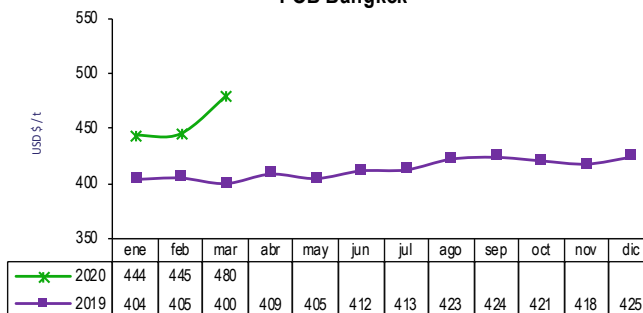
La baja del precio del algodón Index "A" en marzo, fue originada por la disminución considerable de la demanda por la fibra en medio de noticias referidas a la propagación del coronavirus, temores sobre la salud de la economía mundial y ante un escenario en el que aún nadie tiene la cura. Con respecto a la pandemia se observó que el número de casos nuevos que acontecen dentro de China continuó disminuyendo, sin embargo, el número de casos nuevos fuera de China siguió en aumento.



Arroz

En marzo, el precio del arroz blanco tailandés (15% granos quebrados) se incrementó básicamente por los bajos suministros a nivel global, el anuncio de Vietnam referido a una suspensión de las exportaciones, problemas logísticos en India y Paquistán; y la influencia de la demanda por arroz estadounidense que se mantuvo en general positiva; pero, la golpeada demanda mundial por parte de los países importadores, especialmente por los temores generados por el Covid-19, limitaron un mayor incremento del precio del cereal.

Arroz blanco tailandés 15%g.q. FOB Bangkok

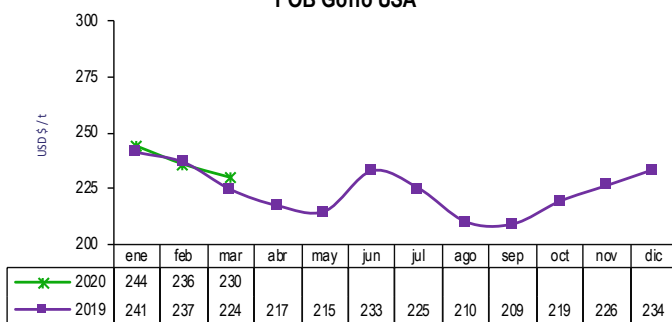


Fuente: BCRP, FAO, ODEPA, COTTON OUTLOOK

Trigo



Trigo N°2 Hard Red Winter FOB Golfo USA



Fuente: BCRP, FAO, ODEPA, COTTON OUTLOOK

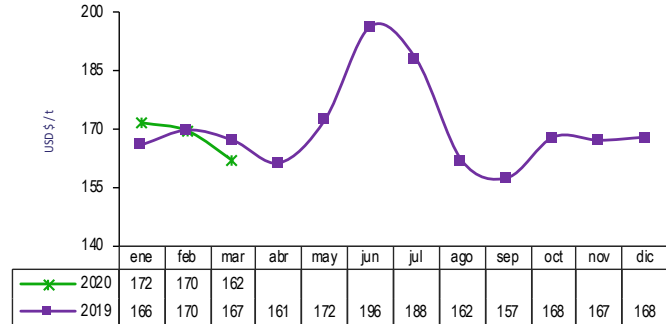
Aunque Europa y Rusia optaron por bajar sus precios en un intento por estimular las ventas; pero la demanda siguió disminuyendo; además los problemas e incertidumbres generadas en torno al coronavirus, pronósticos de condiciones climáticas favorables para las zonas productoras de Australia, la mayor cotización del dólar estadounidense frente a las demás monedas y ventas especulativas efectuadas por los fondos de inversión, fueron otros factores bajistas del precio del trigo en el mes de marzo.



Maíz

A pesar de los acuerdos comerciales entre Estados Unidos Canadá, México y China, el tercer mes del 2020, el precio del maíz US. N° 2 se tornó a la baja, como consecuencia de la incidencia del fortalecimiento del dólar estadounidense frente a otras monedas, los menores precios del petróleo perspectivas favorables para la siembra de maíz en Brasil y la menor frecuencia de compra de granos alimenticios, por parte de los países importadores, que se materializa por la expansión del Covid-19 en el mundo.

Maíz amarillo US N°2
FOB Golfo USA

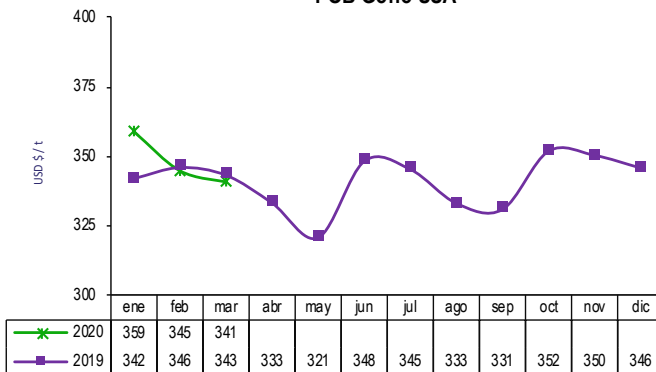


Fuente: BCRP, FAO, ODEPA, COTTON OUTLOOK



Soya

Soya amarilla US N°1
FOB Golfo USA

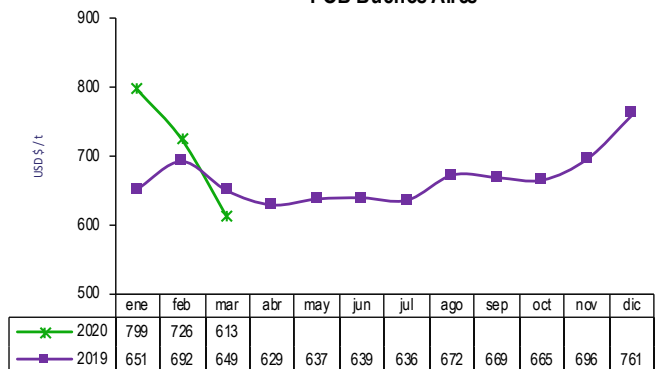


Los precios del complejo soya (frijol de soya y aceite de soya), en marzo descendieron, situación atribuible a la escasa demanda mundial por productos provenientes de Estados Unidos, que acontece por la fortaleza del dólar estadounidense y la propagación del Covid-19 en muchos países en el mundo. En referencia al aceite de soya, este fue afectado por la debilidad del aceite de palma y los bajos precios del petróleo; ya que por el coronavirus, se prevé una contracción en el consumo de aceites vegetales en China y algunos otros países importadores.

Por otro lado, previsiones de condiciones climáticas adversas en zonas productoras de la oleaginosa en Brasil y la comunicación del Gobierno Argentino con respecto a suspender, hasta nuevo aviso, la emisión de permisos de exportación de soya y granos; aunada al anuncio de un aumento en los aranceles de exportación de algunos productos y que en el caso de la soya pasaría de 30% a 33%; evitó una mayor disminución de los precios.

Con respecto al mes anterior, en marzo del 2020; los precios del frijol de soya y del aceite de soya bajaron 1,2%, y 15,5%, respectivamente. Y en referencia al mes de marzo del año 2019, los precios del frijol de soya y del aceite de soya disminuyeron 0,8% y 5,6%, respectivamente.

Aceite de soya crudo
FOB Buenos Aires



Fuente: BCRP, FAO, ODEPA, COTTON OUTLOOK



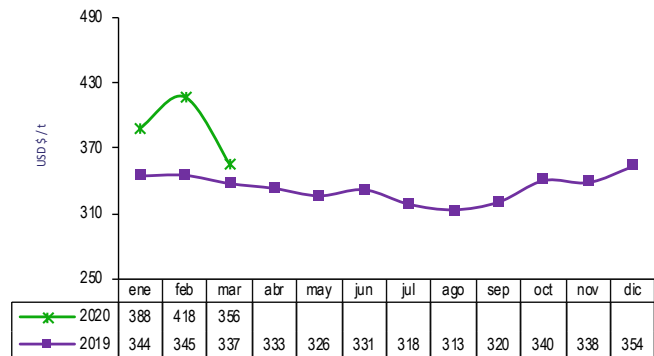
Azúcar

El precio del azúcar contrato N° 5, en el mes de marzo retrocedió en medio de un escenario que se encuentra bajo la influencia de la fuerte baja del precio del petróleo y las preocupaciones sobre la débil demanda global de ese alimento, que en un futuro además es totalmente incierta con el Covid-19 aún sin cura circulando por el mundo. No obstante, especialistas concuerdan en que las cotizaciones podrían recuperarse más adelante considerando el fuerte déficit global existente.

Por otro lado, en el mes analizado, el precio del azúcar contrato N° 16, aumentó básicamente por el mayor número de compra especulativas realizadas por los fondos de inversión.

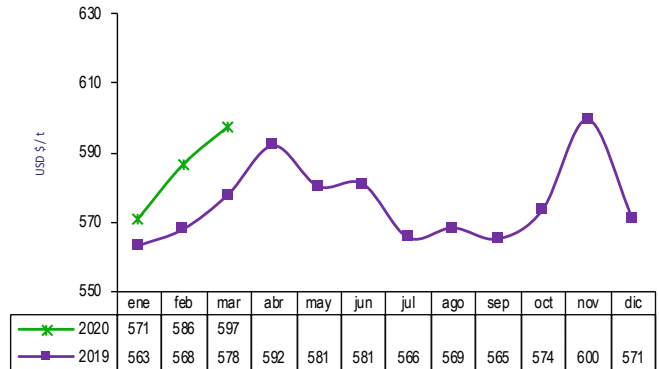
En comparación al mes anterior, en marzo del 2020, el precio del azúcar contrato N° 5 (blanca) disminuyó 14,8% y el de azúcar contrato N° 16 (rubia) subió 1,9%. Y en referencia a lo valores alcanzados en marzo del 2019, los precios del azúcar contrato N° 5 (blanca) y del azúcar contrato N° 16 (rubia) se incrementaron en 5,5% y 3,3%, respectivamente.

**Azúcar Refinada Contrato N° 5
FOB-Londres**



Fuente: BCRP, FAO, ODEPA, COTTON OUTLOOK

**Azúcar Contrato N° 16
CIF-Nueva York**



Fuente: BCRP, FAO, ODEPA, COTTON OUTLOOK



PERÚ

Ministerio
de Agricultura y Riego

Dirección General de Seguimiento y
Evaluación de Políticas
DGESEP

Dirección de Estadística Agraria
DEA



Jr. Yauyos 258
Cercado de Lima. Lima 1- PERÚ



209 -8800 (anexo 4403)



siea@minagri.gob.pe



www.minagri.gob.pe
siea.minagri.gob.pe

