

Precios en **MERCADOS INTERNACIONALES** de Productos Agrarios

Mes: Abril 2020



PERÚ

Ministerio
de Agricultura y Riego

EL PERÚ PRIMERO

**“Precios en MERCADOS INTERNACIONALES
de Productos Agrarios”**

REPÚBLICA DEL PERÚ

Martín Vizcarra Cornejo

Presidente Constitucional del Perú

MINISTERIO DE AGRICULTURA Y RIEGO

Jorge Luis Montenegro Chavesta

Ministro

VICEMINISTERIO DE POLÍTICAS AGRARIAS

Paula Rosa Carrión Tello

Viceministra

Dirección General de Seguimiento y Evaluación de Políticas

Christian Garay Torres

Director General

Dirección de Estadística Agraria

César Santisteban Pérez

Director

Autores:

Jackelin Mendieta Pino

Raúl Cervera

Coordinador:

Juan Santa María Aranda

Diseño y diagramación digital:

Elva A. Castro Ballvé

Lima, Mayo 2020



PRECIOS de principales productos en mercados mayoristas de Estados Unidos, Canadá y Europa

Esta publicación, brinda información de precios en mercados mayoristas de Estados Unidos, Canadá y Europa, para los principales productos de exportación agraria peruana, la cual servirá de orientación para realizar el seguimiento y evaluación de las tendencias del mercado, y apoyar la toma de decisiones de compra, en concordancia con las estacionalidades de productos y precios, entre otros factores.



Precio en mercados mayoristas

Origen	Variedad	Calibre	Unidad: US \$ / caja 18 lb (8 kg)	
			17 Abril 2020	24 Abril 2020
Mercado Mayorista de Los Angeles				
Chile	Flame Seedless	xlge	21,00/23,00	21,00/23,00
México	Red Seedless	lge	...	25,00
	White Seedless	lge	...	36,00
Perú	Black Seedless	jbo	16,00/18,00	16,00/18,00
	Red Globe	jbo	20,00/22,00	20,00/22,00
	Red Seedless	lge	16,00/20,00	16,00/18,00
		xlge	21,00/24,00	21,00/23,00
	Sweet Celebration	jbo	22,00/24,00	22,00/24,00
	Thompson Seedless	jbo	...	52,00
	White Seedless Type	jbo	40,00/42,00	40,00/42,00
lge		39,00/41,00	38,00/43,00	
Mercado Mayorista de New York				
Brasil	White Seedless Type	xlge	34,00/48,00	...
Chile	Black Seedless	lge	...	22,00/24,00
	Red Globe	jbo	28,00	26,00/28,00
		lge	21,00	20,00/22,00
		lge-xlge	21,00/24,00	20,00/24,00
	Red Seedless	lge	18,00/20,00	23,00
xlge		26,00/28,00	26,00/28,00	

sigue...



Origen	Variedad	Calibre	Unidad: US \$ / caja 18 lb (8 kg)	
			17 Abril 2020	24 Abril 2020
	Sweet Celebration	xlge	22,00	24,00
	Thompson Seedless	jbo	42,00/48,00	44,00/48,00
		lge	26,00	20,00/22,00
		xlge	32,00/36,00	30,00/36,00
	White Seedless Type	lge	25,00	28,00
		xlge	32,00/34,00	36,00/38,00
México	White Seedless Type	xlge	48,00/52,00	52,00/55,00
Perú	Black Seedless	lge	...	22,00
		xlge	23,00/24,00	21,00/24,00
	Crimson Seedless	jbo	26,00	24,00/26,00
	Red Globe	xlge	25,00	...
	Red Seedless	jbo	...	26,00
		xlge	25,00/26,00	26,00
	White Seedless Type	lge	20,00	20,00/22,00

jbo: jumbo sml: small med: medium lge: large xlge: extra large s/e: sin especificar
Fuente: USDA-Market News Com., 2020



Precio en mercados mayoristas

Origen	Variedad	Calibre	Unidad: US \$ / caja 11 libras (5 kg)	
			17 Abril 2020	24 Abril 2020
Mercado Mayorista de Chicago				
México	Verde	std	20,00/22,00	20,00/22,00
		lge	20,00/22,00	20,00/22,00
Perú	Blanco	lge	18,00/20,00	18,00/20,00
		Verde	...	35,00
		lge	...	35,00
Mercado Mayorista de Miami				
México	Verde	jbo	17,00/24,50	23,00/39,00
		std	16,00/24,00	21,00/33,00
		lge	16,00/24,00	22,00/35,00
Perú	Blanco	std	25,00/26,50	22,00/26,00
Mercado Mayorista de New York				
México	Verde	jbo	18,00/22,00	30,00/32,00
		std	...	32,00
		lge	...	34,00/35,00
Perú	Blanco	lge	...	22,00
	Verde	std	...	37,00
Washington	Verde	lge	...	40,00

std : estándar jbo : jumbo med : medium lge : large xlge : extra large s/e : sin especificar
Fuente: USDA-Market News Com., 2020



Precio en mercados mayoristas

Origen	Variedad	Calibre	Unidad: US \$ / caja 20 lb (2 lyr) (9 kg)	
			17 Abril 2020	24 Abril 2020
Mercado Mayorista de New York				
California	Has	48	...	52,00
México	Has	32	...	55,00/58,00
		36	...	54,00/57,00
		40	52,00/54,00	54,00/57,00
		48	50,00/54,00	52,00/58,00
		60	...	49,00/52,00
Rep. Dominicana	Various Greenskin Varieties	16	20,00	...
		18	20,00	...
		28	15,00	...
Mercado Mayorista de Los Angeles				
California	Gwen	32	27,00	27,00
		36	27,00	27,00
		40	27,00	27,00
		48	27,00	27,00
		60	27,00	27,00
México	Hass	48	51,00/54,00	49,00/54,00
		60	45,00/49,00	46,00/49,75

Fuente: USDA-Market News Com., 2020



Precio en mercados mayoristas

Origen	Variedad	Calibre	Unidad: US \$ / caja sacos 5 lb (2 kg)	
			17 Abril 2020	24 Abril 2020
Mercado Mayorista de Los Ángeles				
México 5 lb	s/e	med-lge	14,00/21,00	18,00/21,00
Mercado Mayorista de Miami				
Chile 5 lb	s/e	med-lge	20,00/22,00	...
Florida 5 lb	s/e	med-lge	21,00/24,00	16,00/23,50
Perú 5 lb	s/e	med-lge	...	20,00/21,00

std : estándar jbo : jumbo med : medium lge : large xlge : extra large s/e : sin especificar
Fuente: USDA-Market News Com., 2020



Precio en mercados mayoristas

Origen	Variedad	Calibre	Unidad: US \$ / caja 4 - 4,5 kg (1 lyr)	
			17 Abril 2020	24 Abril 2020

Mercado Mayorista de Miami

Costa Rica	Tommy Atkins	6	5,00/6,00	5,00/6,00
		7	5,00/6,00	5,00/6,00
		8	5,00/6,00	5,00/6,00
Guatemala	Tommy Atkins	6	5,00/6,00	5,00/7,00
		8	...	5,00/7,00
Haiti	Francis	9	9,00/11,00	8,00/10,00
		10	9,00/11,00	8,00/10,00
		12	...	8,00/10,00
México	Tommy Atkins	7	6,00/7,00	5,00/7,00
		9	...	5,00/6,00
Rep. Dominicana	Other Varieties	10	9,00/11,00	7,00/9,00
		12	...	7,00/9,00

Origen	Variedad	Calibre	Unidad: US \$ / caja 4 kg (1 lyr)	
			17 Abril 2020	24 Abril 2020

Mercado Mayorista de New York

México	Ataulfo	12	...	12,00
		14	...	10,00/11,00
		16	...	9,00/10,00
	Tommy Atkins	4	3,00/4,00	...
		5	3,00/6,00	...
		6	3,00/7,00	6,00/8,00
7		3,00/6,00	6,00/9,00	
8		3,00/6,50	6,00/8,00	
9		3,00/6,50	7,00/10,00	
Perú	Kent	10	4,00/6,50	...
		12	4,00	...
		6	4,00/5,00	...
		7	4,00/5,00	...
		8	4,00/5,00	...
Rep. Dominicana	Banilejos	9	7,50/8,00	...
		10	7,50/8,00	7,00
		12	7,00/10,00	6,00/7,00

Fuente: USDA-Market News Com., 2020



Precio en mercados mayoristas

Origen	Variedad	Calibre	Unidad: US \$ / caja 40 lb (18 kg)	
			17 Abril 2020	24 Abril 2020
Mercado Mayorista de Chicago				
Colombia	s/e	s/e	18,00/22,00	18,00/22,00
Costa Rica	s/e	s/e	18,00/22,00	18,00/22,00
Guatemala	s/e	s/e	18,00/22,00	18,00/22,00
Honduras	s/e	s/e	18,00/22,00	18,00/22,00
México	s/e	s/e	18,00/22,00	18,00/22,00
Honduras	s/e	s/e	21,00	21,00
Mercado Mayorista de Miami				
Colombia	Green	s/e	14,00/18,00	11,00/14,00
Costa Rica	Green	s/e	14,00/18,00	12,00/15,00
Ecuador	Green	s/e	14,00/18,00	12,00/15,00
	Yellow	s/e	20,00/24,00	14,00/18,00
Guatemala	Green	s/e	14,00/19,00	12,00/16,00
	Yellow	s/e	20,00/24,00	15,00/20,00

s/e: sin especificar
Fuente: USDA-Market News Com., 2020



Precio en mercados mayoristas

Origen	Variedad	Calibre	Unidad: US \$ / caja 23 lb (10 kg)	
			17 Abril 2020	24 Abril 2020
Mercado Mayorista de Los Angeles				
California	Globe Thorned Green	12	16,00/18,00	16,00/18,00
		18	10,00/12,00	10,00/20,00
		24	10,00/12,00	10,00/20,00
		sml lse	10,00/12,00	10,00/12,00
		lge lse	8,00/10,00	8,00/10,00
Mercado Mayorista de Miami				
California	Globe Thorned Green	12	34,00/36,00	34,00/36,00
		15	46,00/48,00	46,00/48,00
Mercado Mayorista de San Francisco				
California	Globe Thorned Green	18	24,00/28,00	22,00/26,00
		24	24,00/28,00	22,00/26,00
		30	22,00/26,00	22,00/24,00
		36	22,00/26,00	22,00/24,00
	Globe Thornless Green	sml lse	40,00/58,00	56,00/58,00

sml: small

med: medium

lge: large

lse: suelto

Fuente: USDA-Market News Com., 2020



Precio en mercados mayoristas

Origen	Variedad	Calibre	Unidad: US \$ / caja-sacos 25 lb (11 kg) Unidad: US \$ / caja-sacos 50 lb (23 kg)	
			17 Abril 2020	24 Abril 2020
Mercado: Mayorista de Miami				
Canadá 25 lb	Red Globe Type	jbo	13,00/14,00	13,00/14,00
Idaho-Oregon 25 lb	Red Globe Type	jbo	11,00/14,00	11,00/14,00
Nevada 25 lb	Red Globe Type	jbo	11,00/14,00	11,00/14,00
Washington 25 lb	Red Globe Type	jbo	11,00/14,00	...
Chile 50 lb	Blanco Yellow Grano	jbo jbo	20,00 13,00/16,00
España 50 lb	Yellow Grano	jbo	14,00/16,00	...
Idaho-Oregon 50 lb	Yellow Spanish Hybrid	jbo	14,00/18,00	14,00/18,00
México 50 lb	Blanco Yellow Grano	jbo jbo	23,00/26,00 14,00/18,00	23,00/26,00 14,00/18,00
Nevada 50 lb	Blanco Yellow Hybrid	jbo jbo	20,00/22,00 15,00/18,00	20,00/22,00 15,00/18,00
Texas 50 lb	Yellow Grano	jbo	14,00/16,00	14,00/16,00
Mercado: Mayorista de New York				
Canadá 25 lb	Red Globe Type	jbo med-lge	10,00 9,00	10,00 9,00
Idaho 25 lb	Blanco Boilers Red Globe Type	s/e jbo med-lge	22,00 10,00/12,00 8,00	22,00 10,00/12,00 8,00
Idaho-Oregon 25 lb	Red Globe Type	jbo	12,00	12,00

sigue...



Origen	Variedad	Calibre	Unidad: US \$ / caja-sacos 25 lb (11 kg) Unidad: US \$ / caja-sacos 50 lb (23 kg)	
			17 Abril 2020	24 Abril 2020
New York 25 lb	Red Globe Type	jbo	10,00/12,00	10,00/12,00
		med lge	8,00/9,00	8,00/9,00
Oregon 25 lb	Red Globe Type	jbo	10,00	10,00
		med-lge	8,00	8,00
Washington 25 lb	Red Globe Type	jbo	9,00/10,00	9,00/10,00
California 50 lb	Blanco	jbo	26,00/28,00	26,00/28,00
Canadá 25 lb	Yellow Globe Type	jbo	12,00/13,00	13,00/14,00
Idaho 50 lb	Yellow Spanish Hybrid	jbo	10,00/11,00	12,00/13,00
		col	10,00/11,00	...
Idaho-Oregon 50 lb	Yellow Spanish Hybrid	jbo	10,00/12,00	12,00/13,00
		col	14,00/15,00	14,00/15,00
		super col	15,00	15,00
México 50 lb	Blanco	jbo	28,00/30,00	...
New York 50 lb	Yellow Globe Type	jbo	12,00/13,00	12,00/13,00
		med	12,00/13,00	12,00/13,00
Oregon 50 lb	Yellow Hybrid	jbo	12,00/13,00	12,00/13,00
		xjbo	12,00/13,00	12,00/13,00
Texas 50 lb	Blanco	jbo	26,00	26,00/28,00
		col	24,00	...
Washington 50 lb	Yellow Hybrid	jbo	12,00/13,00	12,00/13,00
		col	15,00	15,00
	Yellow Spanish Hybrid	jbo	12,00/13,00	12,00/13,00

col : colosal
Fuente: USDA-Market News Com., 2020

jbo : jumbo

med : medium

lge : large

s/e : sin especificar



Precio en mercados mayoristas

Origen	Variedad	Calibre	Unidad: US \$ / caja 22 lb (10 kg)	
			17 Abril 2020	24 Abril 2020
Mercado: Mayorista de Los Angeles				
California	Minneola	125	22,00	22,00
Mercado: Mayorista de New York				
Arizona	Minneola	80	30,00	...
		100	28,00	...

Fuente: USDA-Market News Com., 2020°



Precio en mercados mayoristas

Origen	Variedad	Calibre	Unidad: US \$ / caja (1 lyr)	
			17 Abril 2020	24 Abril 2020
Mercado: Mayorista Chicago				
Brasil	s/e	28	36,00	...
California	s/e	20	30,00/32,00	30,00/32,00
		22	29,00/30,00	29,00/30,00
		24	29,00/30,00	29,00/30,00
		25	28,00/30,00	28,00/30,00
		28	28,00/30,00	28,00/30,00
		32	28,00/30,00	28,00/60,00
		36	35,00	35,00
		38	35,00	35,00
Mercado: Mayorista de New York				
Florida	s/e	10	35,00	...
Mercado: Mayorista de Philadelphia				
Florida	Morado	12	23,00/25,00	23,00/25,00
		16	23,00/25,00	23,00/25,00

s/e : sin especificar
Fuente: USDA-Market News Com., 2020



Precio en mercados mayoristas

Origen	Variedad	Calibre	Unidad: US \$ / caja-sacos 38 lb (17 kg)	
			17 Abril 2020	24 Abril 2020

Mercado: Mayorista de Miami

Arizona	s/e	140	36,00/38,00	36,00/38,00
		165	26,00/28,00	26,00/28,00

California	s/e	95	35,00/38,00	35,00/38,00
		115	33,00/36,00	33,00/36,00
		140	34,00/36,00	34,00/36,00
		165	36,00/38,00	36,00/38,00
		200	32,00/34,00	32,00/34,00

Origen	Variedad	Calibre	Unidad: US \$ / caja-sacos 33 lb (15 kg)	
			17 Abril 2020	24 Abril 2020

Mercado: Mayorista de Rotterdam

España	s/e	60	23,38/27,19	...
		70	28,82	...
		80	24,47/29,91	...
		100	26,65/32,08	...
		120	26,65/32,08	...
		150	28,82	...

Marruecos	s/e	100	20,12/24,47	...
		120	20,12/24,47	...
		180	17,95/21,21	...

Sudáfrica	s/e	100	36,98	...
		113	35,89/36,98	...
		138	35,89/36,98	...


Fuente: USDA-Market News Com., 2019



Precio en mercados mayoristas

Origen	Variedad	Calibre	Unidad: US \$ / caja 30 lb (14 kg)	
			17 Abril 2020	24 Abril 2020
Mercado: Mayorista de Los Ángeles				
Argentina	Blanco	super col	92,00/125,00	92,00/125,00
California	Blanco	jbo	13,00	130,00
China	Blanco	jbo	99,00/130,00	110,00/125,00
		super jbo	99,00/130,00	110,00/125,00
España	Blanco	jbo	100,00/130,00	110,00/125,00
		col	110,00/130,00	115,00/125,00
		super jbo	100,00/130,00	115,00/125,00
		super col	110,00/130,00	115,00/125,00
México	Blanco	jbo	...	110,00/115,00
Mercado: Mayorista de New York				
Argentina	Blanco	7	...	95,00
		8	100,00	...
España	Blanco	7	...	95,00

col : colosal jbo : jumbo med : medium lge : large s/e : sin especificar
Fuente: USDA-Market News Com., 2019



Precio en mercados mayoristas

Origen	Variedad	Calibre	Unidad: US \$ / caja-sacos 1 lb (0,45 kg)	
			17 Abril 2020	24 Abril 2020

Mercado: Mayorista de Miami

Guatemala	s/e	s/e	4,00/5,00	4,00/5,00
Perú	s/e	s/e	4,00/5,00	4,00/5,00

Origen	Variedad	Calibre	Unidad: US \$ / caja-sacos 1 kg	
			17 Abril 2020	24 Abril 2020

Mercado: Mayorista de New York

Colombia	s/e	12	12,00/13,00	12,00/13,00
Israel	s/e	12	11,00/12,50	11,00/12,50

s/e : sin especificar
Fuente: USDA-Market News Com., 2019



COTIZACIONES INTERNACIONALES de principales commodities agrarios

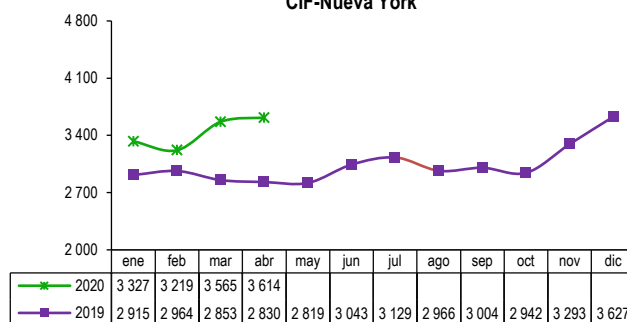
En este escenario sin precedentes, por la presencia del coronavirus en el mundo, y con un panorama en el que muchos países suspendieron diversas actividades e implantaron medidas de distanciamiento social, se tendrán efectos negativos principalmente en el consumo de alimentos fuera de casa. Y al cierre del mes de abril del 2020, en comparación con el mes anterior, los precios internacionales del café, arroz, trigo, fueron impulsados por la menor producción y oferta de algunos países productores y compras especulativas realizadas por los fondos de inversión. Por otro lado, los precios del cacao, algodón, maíz amarillo, frijol de soya, aceite de soya, azúcar contrato N° 5 y azúcar contrato N° 16, registraron contracciones que resultaron de los estragos de la pandemia que ha paralizado países afectando la actividad económica mundial, así como, por perspectivas de un menor crecimiento económico global al esperado, el aumento de las tasas de desempleo y la incidencia de la mayor cotización del dólar estadounidense, frente a otras monedas.



Café

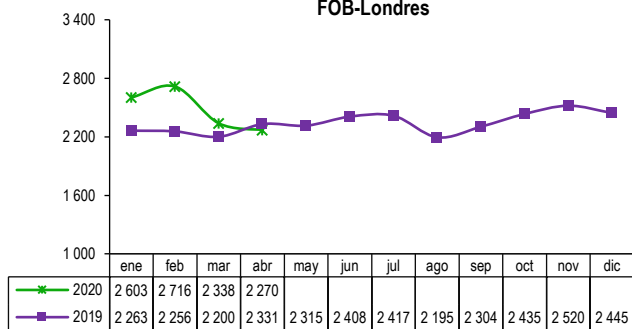
El alza del precio del café en el mes de abril fue originada por la incidencia del aumento del valor de café exportado en Brasil, a causa del fuerte incremento en los precios, la influencia de la menor producción en Indonesia y en Colombia (para el segundo trimestre del año cafetero 2019-2020); así como, por la preocupación generada en torno a los inconvenientes en la cadena de la oferta de este commodity, ya que se viven tiempos inciertos y aún no se vislumbra un futuro claro en este tiempo de la pandemia; sin embargo, la menor demanda global y la fortaleza del dólar estadounidense, limitaron un mayor aumento del precio del aromático.

Café - Otros suaves arábigos
CIF-Nueva York



Fuente: BCRP

Cacao grano
FOB-Londres



Fuente: ICCO

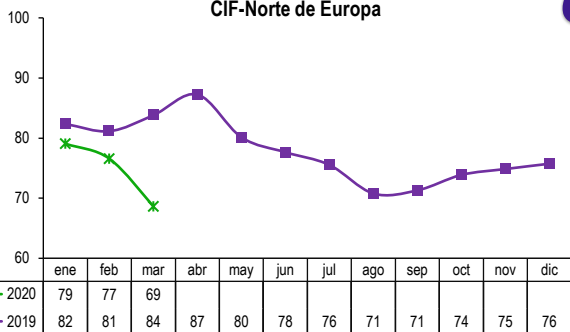
Cacao



En abril, el precio del cacao, disminuyó como consecuencia de la desaceleración del crecimiento económico global, tasas de desempleo en aumento, y muchas medidas adoptadas para la contención contra la propagación del Covid-19, particularmente para el consumo fuera del hogar, ya que la permanencia del coronavirus en el mundo, sin una cura, representa un inmenso riesgo a la baja para el consumo mundial de este commodity; lo cual genera preocupación, y peor aún, porque esta situación crece rápidamente, causando impactos tanto en la oferta como en la demanda.

Algodón Index "A"
CIF-Norte de Europa

Algodón



Fuente: Cotton Outlook.

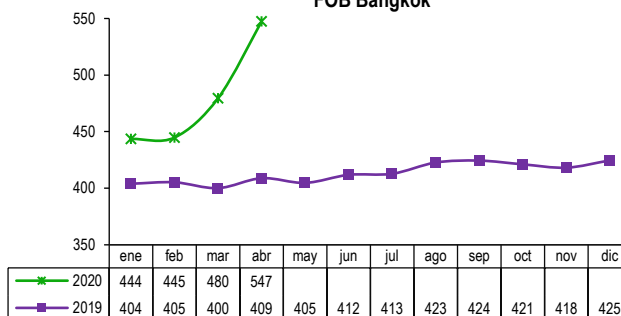
El precio del algodón Index "A" en abril descendió 10,4%; situación atribuible al mayor número de ventas especulativas y también como consecuencia del freno en muchas actividades económicas en el mundo, resultado de la expansión del coronavirus, sin embargo, el levantamiento de algunas restricciones impuestas a raíz de la pandemia en algunas localidades de Estados Unidos, aumentó la confianza entre los comerciantes, que esperan una nueva demanda por parte de China, lo cual limitó un mayor descenso del precio de la fibra.



Arroz

El precio del arroz blanco tailandés (15% granos quebrados) en el mes de abril se incrementó a causa del clima adverso en algunas zonas productoras de Estados Unidos, la buena demanda a nivel global, sumada a noticias de una sostenida demanda por arroz estadounidense; pero no existe una seguridad de que la demanda pueda sostenerse ante el escenario mundial de incertidumbre que se vive, en medio del desarrollo de la pandemia por coronavirus.

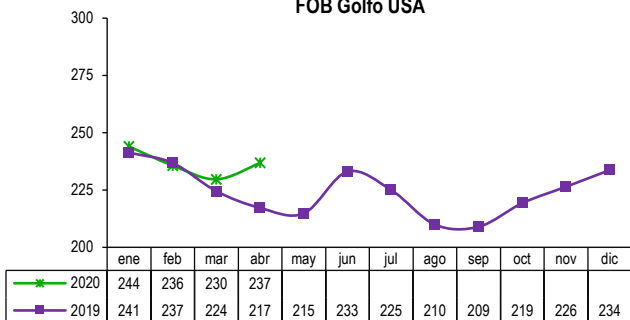
Arroz blanco tailandés 15% g.q.
FOB Bangkok



Fuente: ODEPA


Trigo N°2 Hard Red Winter
FOB Golfo USA

Trigo



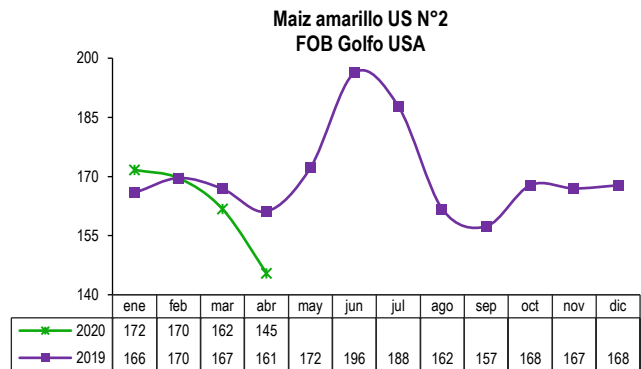
Fuente: ODEPA

El alza del precio del trigo en el mes de abril se dio en medio del mayor número de compras especulativas realizadas por los fondos de inversión e inquietudes generadas en torno a que los envíos estadounidenses podrían tener problemas para competir en los mercados de exportación, pero estimaciones de cosechas mejores a las esperadas procedentes de Europa (argumentadas en pronósticos de algunas lluvias en superficies claves de producción) y en la región del Mar Negro, evitaron un mayor aumento del precio del grano.



Maíz

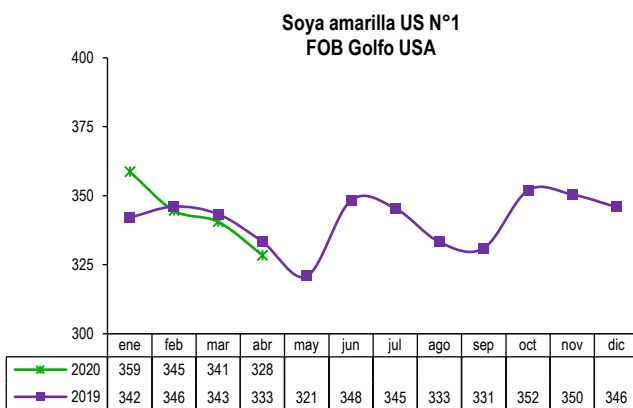
En abril del 2020, el precio del maíz US. N° 2 se contrajo debido a noticias del trabajo exhaustivo de los productores en las siembras en Estados Unidos, la preocupación con respecto a la futura demanda de los fabricantes de etanol y la incertidumbre sobre el futuro de la demanda global por la pandemia. Adicionalmente, a fines de mes trascendió que el presidente Donald Trump, ordenó que las plantas de carne permanecieran abiertas a pesar del Covid-19 y esto, aunado a la cosecha tardía en Argentina, producto de fuertes lluvias, evitó un mayor descenso del precio del grano.



Fuente: FAO



Soya

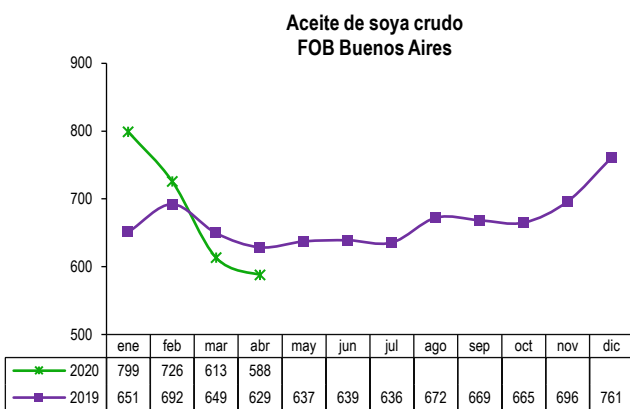


Fuente: FAO, ODEPA

A pesar de los rumores de nuevos intereses de compra chinos; los precios del complejo soya (frijol de soya y aceite de soya), en el mes de abril continuaron su tendencia bajista, escenario que aconteció bajo la influencia de sucesos como condiciones climáticas favorables para la soya suscitadas en importantes zonas productoras de Argentina, además de la menor demanda de soya y sus derivados a nivel mundial.

Sin embargo, este decremento de los precios fue frenado por los bloqueos impuestos en múltiples países para desacelerar la propagación del coronavirus, la influencia de los menores precios del petróleo y la mayor cotización del dólar estadounidense en comparación con otras monedas.

Con respecto al mes anterior, en abril del 2020; los precios del frijol de soya y del aceite de soya bajaron 3,6%, y 4,1%, respectivamente. Y en referencia al mes de abril del año 2019, los precios del frijol de soya y del aceite de soya decrecieron 1,5% y 6,5%, respectivamente.



Fuente: FAO, ODEPA



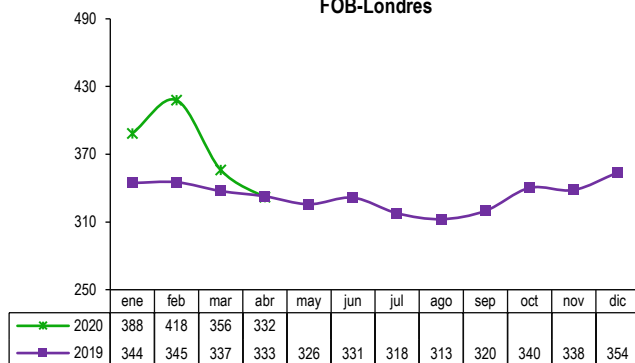
Azúcar

El fortalecimiento de la cotización del dólar estadounidense frente a otras monedas y las preocupaciones sobre una menor demanda global en donde se prevé un consumo limitado, originado por el brote del Covid-19; fueron los principales factores bajistas de los precios del azúcar contrato N° 5 y del precio del azúcar contrato N° 16, en el mes de abril.

Por otro lado, en el mes analizado, la disminución de los precios del endulzante, estuvo limitada por compras especulativas realizadas por los fondos de inversión, e información de que China estaría evaluando la posibilidad de comprar productos agrícolas procedentes de Estados Unidos.

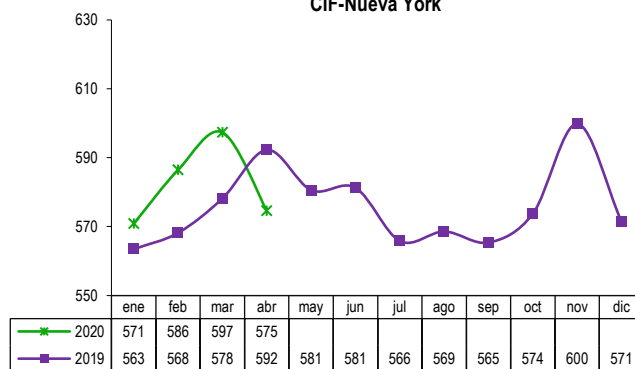
En comparación al mes anterior, en abril del 2020, los precios del azúcar contrato N° 5 (blanca) y del azúcar contrato N° 16 (rubia) bajaron 6,8% 3,8%. Y en referencia a los valores alcanzados en abril del 2019, los precios del azúcar contrato N° 5 (blanca) y del azúcar contrato N° 16 (rubia) se retrocedieron 0,2% y 3,0%, respectivamente.

Azúcar Refinada Contrato N° 5
FOB-Londres



Fuente: BCRP, ODEPA

Azúcar Contrato N° 16
CIF-Nueva York



Fuente: BCRP, ODEPA



Dirección General de Seguimiento y
Evaluación de Políticas
DGESEP

Dirección de Estadística Agraria
DEA



Jr. Yauyos 258
Cercado de Lima. Lima 1- PERÚ



209 -8800 (anexo 4403)



siea@minagri.gob.pe



www.minagri.gob.pe
siea.minagri.gob.pe

