

# Precios en **MERCADOS INTERNACIONALES** de Productos Agrarios

Mes: Mayo 2020



PERÚ

Ministerio  
de Agricultura y Riego

**EL PERÚ PRIMERO**

**“Precios en MERCADOS INTERNACIONALES  
de Productos Agrarios”**

**REPÚBLICA DEL PERÚ**

**Martín Vizcarra Cornejo**

Presidente Constitucional del Perú

**MINISTERIO DE AGRICULTURA Y RIEGO**

**Jorge Luis Montenegro Chavesta**

Ministro

**VICEMINISTERIO DE POLÍTICAS AGRARIAS**

**Paula Rosa Carrión Tello**

Viceministra

**Dirección General de Seguimiento y Evaluación de Políticas**

**Christian Garay Torres**

Director General

**Dirección de Estadística Agraria**

**César Santisteban Pérez**

Director

---

**Autores:**

Jackelin Mendieta Pino

Raúl Cervera

**Coordinador:**

Juan Santa María Aranda

**Diseño y diagramación digital:**

Elva A. Castro Ballvé

Lima, Junio 2020



## PRECIOS de principales productos en mercados mayoristas de Estados Unidos, Canadá y Europa

Esta publicación, brinda información de precios en mercados mayoristas de Estados Unidos, Canadá y Europa, para los principales productos de exportación agraria peruana, la cual servirá de orientación para realizar el seguimiento y evaluación de las tendencias del mercado, y apoyar la toma de decisiones de compra, en concordancia con las estacionalidades de productos y precios, entre otros factores.



### Precio en mercados mayoristas

Origen	Variedad	Calibre	Unidad: US \$ / caja 18 lb (8 kg)	
			08 Mayo 2020	22 Mayo 2020
<b>Mercado Mayorista de Los Angeles</b>				
California	s/e	sml	...	25,00
Chile	Flame Seedless	xlge	21,00/23,00	21,00/23,00
	Red Seedless	jbo	...	20,00/24,00
México	Black Seedless	lge	...	28,00/30,00
	Red Seedless	lge	28,00/36,00	...
	White Seedless Type	lge	38,00/40,00	33,00/35,00
Perú	Black Seedless	jbo	16,00/18,00	18,00/20,00
	Red Globe	jbo	16,00/22,00	16,00/18,00
	Red Seedless	lge	16,00/18,00	12,00/14,00
		xlge	21,00/23,00	21,00/23,00
	Sweet Celebration	jbo	20,00/24,00	...
	Thompson Seedless	jbo	48,00/50,00	...
		xlge	44,00/46,00	...
White Seedless Type	jbo	34,00/36,00	34,00/36,00	
	lge	40,00/42,00	22,00/30,00	

sigue...



Origen	Variedad	Calibre	Unidad: US \$ / caja 18 lb (8 kg)	
			08 Mayo 2020	22 Mayo 2020

**Mercado: Mayorista de New York**

<b>Chile</b>	Autumn Seedless	xlge	45,00	...
	Black Seedless	lge	22,00/25,00	24,00
	Crimson Seedless	jbo	...	26,00/28,00
		lge	18,00	...
		xlge	...	18,00/20,00
	Red Globe	lge	20,00/22,00	14,00/16,00
		lge-xlge	24,00/26,00	20,00/25,00
	Red Seedless	jbo	...	22,00/28,00
		lge	18,00/20,00	18,00/20,00
		xlge	24,00	22,00/24,00
Thompson Seedless	jbo	34,00/44,00	50,00/55,00	
	lge	20,00/22,00	28,00/30,00	
	xlge	24,00/30,00	36,00/38,00	
White Seedless Type	lge	28,00/30,00	28,00/30,00	
	xlge	36,00/40,00	...	
<b>México</b>	Sweet Celebration	jbo	52,00	...
	White Seedless Type	xlge	50,00/52,00	...
<b>Perú</b>	Crimson Seedless	jbo	23,00	...
	Red Globe	xlge	24,00/26,00	20,00
	Red Seedless	jbo	22,00/30,00	...

jbo: jumbo      sml: small      med: medium      lge: large      xlge: extra large      s/e: sin especificar  
Fuente: USDA-Market News Com., 2020



**Precio en mercados mayoristas**

Origen	Variedad	Calibre	Unidad: US \$ / caja 11 libras (5 kg)		
			08 Mayo 2020	22 Mayo 2020	
<b>Mercado Mayorista de Chicago</b>					
Perú	Blanco	lge	27,00	27,00	
	Verde	jbo	42,00/43,00	34,00/36,00	
		std	42,00/45,00	35,00	
lge		43,00/44,00	34,00/35,00		
Washington	Verde	jbo	38,00	...	
		sml	38,00	...	
		lge	38,00	...	
		xlge	38,00	...	
<b>Mercado Mayorista de Miami</b>					
México	Verde	jbo	39,00/44,00	...	
		std	36,00/38,00	...	
		lge	38,00/42,00	...	
Perú	Blanco	std	25,00/26,00	...	
	Verde	jbo	40,00/44,00	30,00/39,00	
		std	39,00/42,00	30,00/39,00	
lge		40,00/44,00	30,00/39,00		
<b>Mercado Mayorista de New York</b>					
California	Verde	std	50,00	...	
		lge	40,00/50,00	...	
México	Verde	jbo	42,00	42,00	
		std	42,00/45,00	32,00	
		lge	42,00/45,00	38,00	
Perú	Blanco	lge	22,00/24,00	26,00/28,00	
		Morado	std	15,00	...
			lge	15,00	30,00
	xlge		15,00	...	
	Verde	std	44,00	34,00	
		lge	44,00	36,00	
Washington		Verde	jbo	...	40,00/42,00
	std		42,00	32,00	
	lge		42,00	...	

std : estándar      jbo : jumbo      med : medium      lge : large      xlge : extra large      s/e : sin especificar  
 Fuente: USDA-Market News Com., 2020



**Precio en mercados mayoristas**

Origen	Variedad	Calibre	Unidad: US \$ / caja 20 lb (2 lyr) (9 kg)	
			08 Mayo 2020	22 Mayo 2020
<b>Mercado Mayorista de New York</b>				
<b>México</b>	Hass	32	45,00/48,00	44,00/45,00
		36	45,00/48,00	43,00/46,00
		40	44,00/50,00	43,00/46,00
		48	45,00/49,00	41,00/44,00
		60	38,00/54,00	30,00/36,00
<b>Mercado Mayorista de Los Angeles</b>				
<b>California</b>	Gwen	32	22,00/24,00	...
		36	22,00/24,00	...
		40	22,00/24,00	...
		48	22,00/24,00	...
		60	22,00/24,00	22,00/24,00
		70	18,00/20,00	18,00/20,00
		84	15,00/17,00	15,00/17,00
	Hass	32	47,00/50,00	47,00/50,00
		36	47,00/50,00	47,00/50,00
		48	41,00/44,00	41,00/44,00
		60	37,00/40,00	37,00/40,00
		70	...	23,00/26,00
		84	19,00/22,00	18,00/21,00
		<b>México</b>	Hass	32
36	49,00/52,00			43,00/48,00
40	45,00/48,00			43,00/46,00
48	45,00/48,00			43,00/48,00
60	43,00/46,00			36,00/44,00
70	30,00/32,00			26,00/31,00
84	23,00/26,00			21,00/25,00

Fuente: USDA-Market News Com., 2020



**Precio en mercados mayoristas**

Origen	Variedad	Calibre	Unidad: US \$ / caja sacos 5 lb (2 kg)	
			08 Mayo 2020	22 Mayo 2020
<b>Mercado Mayorista de Los Ángeles</b>				
California	s/e	med-lge	16,00/18,00	18,00/20,00
México	s/e	med-lge	16,00/20,00	10,00/14,00
<b>Mercado Mayorista de Miami</b>				
Carolina del Norte	s/e	med-lge	...	19,00/22,00
Florida	s/e	med-lge	19,00/22,00	...
Perú	s/e	med-lge	17,00/18,00	...

std : estándar      jbo : jumbo      med : medium      lge : large      xlge : extra large      s/e : sin especificar  
Fuente: USDA-Market News Com., 2020





**Precio en mercados mayoristas**

Origen	Variedad	Calibre	Unidad: US \$ / caja 4 - 4,5 kg (1 lyr)	
			08 Mayo 2020	22 Mayo 2020
<b>Mercado Mayorista de Miami</b>				
Guatemala	Tommy Atkins	6	6,00/7,00	...
		8	6,00/7,00	...
Haiti	Francis	9	9,00/10,00	11,00/13,00
		10	9,00/10,00	11,00/13,00
		12	9,00/10,00	11,00/13,00
México	Ataulfo	14	...	8,00/9,00
		Tommy Atkins	5	...
		7	7,00/8,00	6,00/7,00
		8	...	6,00/7,00
		9	7,00/8,00	6,00/7,00
Nicaragua	Tommy Atkins	7	7,00/8,00	6,50/8,00
		8	7,00/8,00	6,50/8,00
República Dominicana	Other Varieties	10	8,00/9,00	...
		12	8,00/9,00	...

Origen	Variedad	Calibre	Unidad: US \$ / caja 4 kg (1 lyr)	
			08 Mayo 2020	22 Mayo 2020
<b>Mercado Mayorista de New York</b>				
Guatemala	Tommy Atkins	5	7,00/9,00	...
		6	7,00/9,00	...
		7	6,00/9,00	6,00/7,00
		8	6,00/9,00	5,00/5,50
		9	7,00/9,00	5,00
		10	5,00/9,00	5,00/5,50
México	Ataulfo	12	11,00/12,00	11,00/12,00
		14	10,00/11,00	10,00/11,00
		16	10,00	9,00/10,00
		18	...	8,00/10,00
	Tommy Atkins	6	8,00/10,00	6,00/8,00
		7	6,00/10,00	6,00/8,00
		8	6,00/10,00	6,00/9,00
		9	6,50/11,00	5,00/8,00
		10	7,00/10,00	4,00/7,00
		12	9,00	3,00/5,00
República Dominicana	Banilejos	9	11,00/12,00	13,00
		10	11,00/12,00	12,00/13,00
		12	11,00/12,00	13,00

Fuente: USDA-Market News Com., 2020





**Precio en mercados mayoristas**

Origen	Variedad	Calibre	Unidad: US \$ / caja 40 lb (18 kg)	
			08 Mayo 2020	22 Mayo 2020
<b>Mercado Mayorista de Chicago</b>				
Colombia	s/e	s/e	18,00/22,00	14,00/18,00
Costa Rica	s/e	s/e	18,00/22,00	14,00/18,00
Guatemala	s/e	s/e	18,00/22,00	14,00/18,00
Honduras	s/e	s/e	18,00/22,00	14,00/18,00
México	s/e	s/e	18,00/22,00	14,00/18,00
Tailandia	s/e	s/e	21,00	21,00/23,00
<b>Mercado Mayorista de Miami</b>				
Colombia	Green	s/e	12,00/15,00	12,00/15,00
Costa Rica	Green	s/e	13,00/16,00	13,00/16,00
Ecuador	Green	s/e	13,00/16,00	12,00/16,00
	Yellow	s/e	16,00/19,00	15,00/19,00
Guatemala	Green	s/e	13,00/17,00	13,00/17,00
	Yellow	s/e	16,00/21,00	16,00/21,00

s/e: sin especificar  
Fuente: USDA-Market News Com., 2020



**Precio en mercados mayoristas**

Origen	Variedad	Calibre	Unidad: US \$ / caja 23 lb (10 kg)	
			08 Mayo 2020	22 Mayo 2020
<b>Mercado Mayorista de Los Angeles</b>				
California	Globe Thornless Green	12	18,00/22,00	18,00/22,00
		18	20,00/22,00	20,00/22,00
		24	20,00/22,00	20,00/22,00
<b>Mercado Mayorista de Miami</b>				
California	Globe Thorned Green	12	34,00/36,00	34,00/36,00
		15	46,00/48,00	46,00/48,00
<b>Mercado Mayorista de San Francisco</b>				
California	Globe Thorned Green	18	26,00	22,50/28,00
		24	26,00	22,50/28,00
		30	18,00	18,00/20,00
		36	18,00	18,00/20,00
	Globe Thornless Green	sml lse	44,00	34,00/38,00

sml: small

med: medium

lge: large

lse: suelto

Fuente: USDA-Market News Com., 2020



**Precio en mercados mayoristas**

Origen	Variedad	Calibre	Unidad: US \$ / caja-sacos 25 lb (11 kg) Unidad: US \$ / caja-sacos 50 lb (23 kg)	
			08 Mayo 2020	22 Mayo 2020
<b>Mercado: Mayorista de Miami</b>				
<b>Canadá</b> 25 lb	Red Globe Type	jbo	13,00/14,00	13,00/14,00
<b>Idaho-Oregon</b> 25 lb	Red Globe Type	jbo	11,00/14,00	11,00/14,00
<b>Texas</b> 25 lb	Red Globe Type	jbo	...	11,00/14,00
<b>California</b> 50 lb	Yellow Grano	jbo	...	15,00/17,00
<b>Chile</b> 50 lb	Yellow Grano	jbo	13,00/16,00	13,00/16,00
<b>Idaho-Oregon</b> 50 lb	Yellow Spanish	jbo	13,00/17,00	13,00/17,00
<b>México</b> 50 lb	Blanco	jbo	23,00/26,00	12,00/26,00
	Yellow Grano	jbo	13,00/17,00	13,00/17,00
<b>Texas</b> 50 lb	Yellow Grano	jbo	13,00/17,00	13,00/17,00
<b>Mercado: Mayorista de New York</b>				
<b>California</b> 25 lb	Red Globe Type	jbo	9,00/10,00	9,00/11,00
<b>Canadá</b> 25 lb	Red Globe Type	jbo	10,00	10,00
		med-lge	9,00	9,00
<b>Idaho</b> 25 lb	Blanco Boilers	s/e	22,00	22,00
		Red Globe Type	jbo med-lge	10,00/12,00 8,00/9,00
<b>Idaho-Oregon</b> 25 lb	Red Globe Type	jbo	12,00	12,00
<b>New York</b> 25 lb	Red Globe Type	jbo	10,00/12,00	10,00/12,00
		med-lge	8,00/9,00	10,00/12,00

sigue...



**Cebolla**  
(continúa)

Origen	Variedad	Calibre	Unidad: US \$ / caja-sacos 25 lb (11 kg) Unidad: US \$ / caja-sacos 50 lb (23 kg)	
			08 Mayo 2020	22 Mayo 2020
<b>Oregon</b> 25 lb	Red Globe Type	jbo	10,00	10,00
		med-lge	8,00	8,00
<b>Washington</b> 25 lb	Red Globe Type	jbo	11,00/12,00	11,00/12,00
<b>California</b> 50 lb	Yellow Grano	jbo	14,00	14,00
		col	...	14,00
		xjbo	...	18,00
		super col	...	16,00
<b>Canadá</b> 50 lb	Yellow Globe Type	jbo	12,00/14,00	12,00/14,00
<b>Idaho</b> 50 lb	Yellow Spanish	jbo	12,00/13,00	12,00/13,00
		xjbo	...	13,00
<b>Idaho-Oregon</b> 50 lb	Yellow Spanish	jbo	12,00/13,00	12,00/13,00
		col	14,00/15,00	15,00
		super col	15,00	15,00
<b>México</b> 50 lb	Blanco	jbo	22,00/27,00	18,00/27,00
		col	...	22,00
	Yellow Grano	xjbo	...	15,00/16,00
<b>New York</b> 50 lb	Yellow Globe Type	jbo	12,00/13,00	12,00/13,00
		med	12,00/13,00	12,00/13,00
<b>Oregon</b> 50 lb	Yellow Hybrid	jbo	12,00/13,00	12,00/13,00
		xjbo	12,00/13,00	14,00
<b>Texas</b> 50 lb	Blanco	jbo	24,00/27,00	...
<b>Washington</b> 50 lb	Yellow Hybrid	jbo	12,00/13,00	12,00/13,00
		col	14,00/15,00	14,00/15,00
	Yellow Spanish	jbo	12,00/13,00	12,00/13,00

col : colosal

jbo : jumbo

med : medium

lge : large

s/e : sin especificar

Fuente: USDA-Market News Com., 2020



**Precio en mercados mayoristas**

Origen	Variedad	Calibre	Unidad: US \$ / caja 22 lb (10 kg)	
			08 Mayo 2020	22 Mayo 2020
<b>Mercado: Mayorista de Los Angeles</b>				
California	Minneola	56	26,00/27,00	...
		64	24,00/25,00	26,00
		80	23,00/24,00	...

Fuente: USDA-Market News Com., 2020°



## Precio en mercados mayoristas

Origen	Variedad	Calibre	Unidad: US \$ / caja (1 lyr)	
			08 Mayo 2020	22 Mayo 2020
<b>Mercado: Mayorista Los Ángeles</b>				
Florida	s/e	28	...	51,50/52,50
		30-32	...	51,54/52,50
		34-36	...	51,50/52,50
		39	...	51,50/52,50
Nueva Zelanda	s/e	28	51,50/52,50	51,50/52,50
		30-32	51,50/52,50	51,50/52,50
		34-36	51,50/52,50	51,50/52,50
		39	51,50/52,50	51,50/52,50
<b>Mercado: Mayorista de New York</b>				
Florida	s/e	10	52,00	52,00

s/e : sin especificar  
Fuente: USDA-Market News Com., 2020



**Precio en mercados mayoristas**

Origen	Variedad	Calibre	Unidad: US \$ / caja-sacos 38 lb (17 kg)	
			08 Mayo 2020	22 Mayo 2020

**Mercado: Mayorista de Miami**

<b>California</b>	s/e	95	34,00/38,00	34,00/38,00
		115	32,00/36,00	32,00/36,00
		140	34,00/36,00	34,00/36,00
		165	32,00/34,00	32,00/34,00
		200	32,00/34,00	32,00/34,00

Origen	Variedad	Calibre	Unidad: US \$ / caja-sacos 33 lb (15 kg)	
			08 Mayo 2020	22 Mayo 2020

**Mercado: Mayorista de Rotterdam**

<b>Bolivia</b>	s/e	88	26,01	...
		100	23,84/27,09	...
		113	23,84/27,09	...
		125	23,84/27,09	...
		138	23,30/26,55	...
<b>España</b>	s/e	60	16,26/26,01	...
		80	16,26/20,59	...
		90	22,76	...
		100	22,76/23,84	...
		120	23,84	...
		140	21,13	...
<b>Marruecos</b>	s/e	54	21,13	...
		60	21,13	...
		70	22,22	...
		95	23,30	...
		115	23,30	...
<b>Sudáfrica</b>	s/e	63	22,22/27,63	...
		75	21,67/27,63	...
		88	22,76/30,34	...
		100	22,76/30,34	...
		113	22,76/30,34	...
		138	23,03/28,18	...

Fuente: USDA-Market News Com., 2019






**Precio en mercados mayoristas**

Origen	Variedad	Calibre	Unidad: US \$ / caja 30 lb (14 kg)	
			08 Mayo 2020	22 Mayo 2020
<b>Mercado: Mayorista de Los Ángeles</b>				
Argentina	Blanco	super col	110,00/115,00	100,00/115,00
China	Blanco	6	...	95,00/100,00
		jbo	110,00/115,00	...
		super jbo	110,00/115,00	...
España	Blanco	jbo	110,00/125,00	...
		col	115,00/125,00	...
		super jbo	115,00/125,00	...
		super col	115,00/125,00	...
México	Blanco	jbo	110,00/115,00	110,00/115,00
<b>Mercado: Mayorista de New York</b>				
México	Blanco	7	...	64,00/70,00
		8	100,00	...
		9	115,00	...

col : colosal      jbo : jumbo      med : medium      lge : large      s/e : sin especificar  
 Fuente: USDA-Market News Com., 2019



**Precio en mercados mayoristas**

Origen	Variedad	Calibre	Unidad: US \$ / caja-sacos 1 lb (0,45 kg)	
			08 Mayo 2020	22 Mayo 2020

**Mercado: Mayorista de Miami**

Guatemala	s/e	s/e	4,00/5,00	4,00/5,00
Perú	s/e	s/e	4,00/5,00	4,00/5,00

Origen	Variedad	Calibre	Unidad: US \$ / caja-sacos 1 kg	
			08 Mayo 2020	22 Mayo 2020

**Mercado: Mayorista de New York**

Colombia	s/e	12	12,00/13,00	12,00/13,00
Israel	s/e	12	11,00/12,50	11,00/12,50

s/e : sin especificar

Fuente: USDA-Market News Com., 2019



## COTIZACIONES INTERNACIONALES de principales commodities agrarios

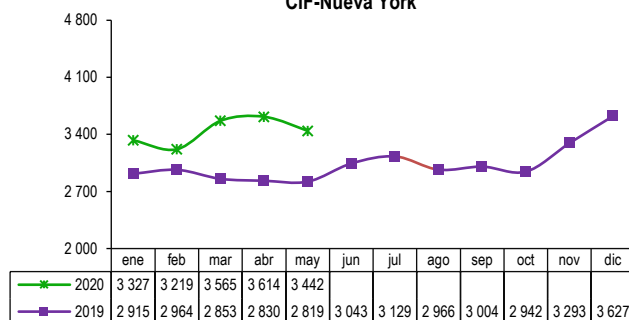
En mayo del 2020, en comparación con el mes anterior, los precios internacionales del cacao, frijol de soya, aceite de soya y azúcar contrato N° 5, registraron alzas que se originaron por la menor oferta y el mayor número de compras especulativas realizadas por los fondos de inversión. Mientras que los precios del café, algodón, arroz, trigo, maíz amarillo y azúcar contrato N° 16, disminuyeron debido a la menor frecuencia de compra por parte de los países importadores y las rígidas medidas que se han acogido, para prevenir la propagación de la pandemia a nivel mundial.



### Café

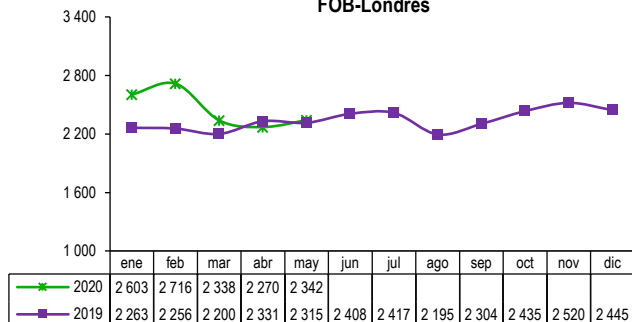
Si bien las compras de las cafeterías y otras operaciones de servicio de alimentos se estarían recuperando, aún están en niveles muy bajos, por ello, en mayo el precio del café descendió a causa de esta aún débil demanda por parte de los países importadores, perspectivas de que en el periodo 2020-2021 la cosecha de Brasil (cuya recolección está en curso), sería mayor a la esperada, así como, por las inflexibles medidas adoptadas contra la pandemia, el descenso de los precios y el mayor número de ventas especulativas realizadas por los fondos de inversión.

Café - Otros suaves arábigos  
CIF-Nueva York



Fuente: BCRP

Cacao grano  
FOB-Londres



Fuente: ICCO

### Cacao

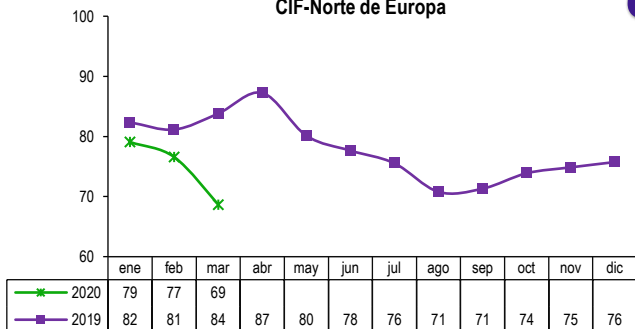


En mayo el precio del cacao, aumentó como resultado de la sostenida demanda en los mercados internacionales, pero aún en este contexto, los cacaoteros continúan con miedo, debido a la inseguridad del escenario mundial durante la pandemia. En medio del aislamiento preventivo obligatorio, las empresas que se ven involucradas en la cadena logística van logrando exportar acatando todos los protocolos de prevención para evitar la propagación del virus. Los analistas sostienen que el 2020 será un año sin precedentes, estimando que se obtendrán cifras récord de producción, aunque no se sabe, cómo se comportará la demanda post pandemia.

# Algodón



Algodón Index "A" CIF-Norte de Europa



Fuente: Cotton Outlook.

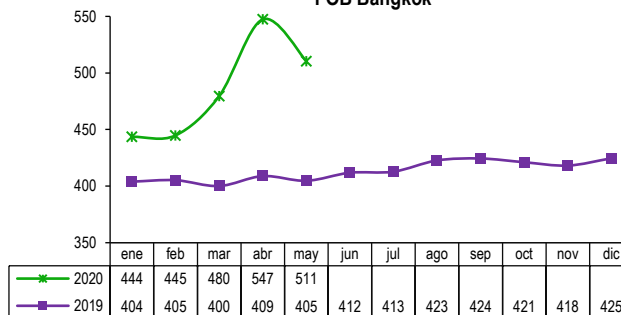
La baja del precio del algodón Index "A" en marzo, fue originada por la disminución considerable de la demanda por la fibra en medio de noticias referidas a la propagación del coronavirus, temores sobre la salud de la economía mundial y ante un escenario en el que aún nadie tiene la cura. Con respecto a la pandemia se observó que el número de casos nuevos que acontecen dentro de China continuó disminuyendo, sin embargo, el número de casos nuevos fuera de China siguió en aumento.



# Arroz

La baja del precio del arroz blanco tailandés (15% granos quebrados) en el mes de mayo se dio en medio de la contracción de la demanda mundial y la mayor oferta procedente de la India y Vietnam, quienes habían suspendido los contratos de exportación para evitar escasez en los mercados internos y por los problemas logísticos relacionados con el coronavirus y las medidas de aislamiento social. Por otro lado, a pesar la fuerte incertidumbre en el mundo, se espera que la demanda a nivel global se mantenga firme para los próximos meses. Adicionalmente, la FAO prevé que el consumo mundial podría bajar a 112 Mt en 2020, versus las 113,4 Mt pronosticadas en marzo pasado.

Arroz blanco tailandés 15% g.q. FOB Bangkok

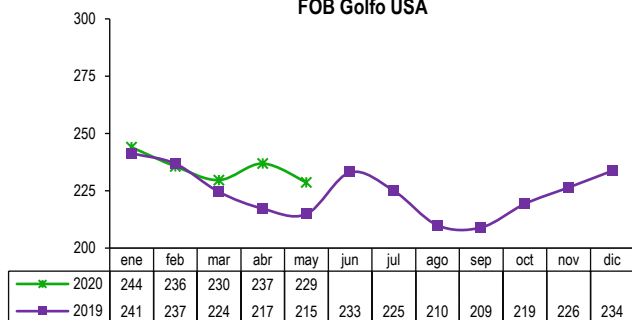


Fuente: ODEPA




# Trigo

Trigo N°2 Hard Red Winter FOB Golfo USA



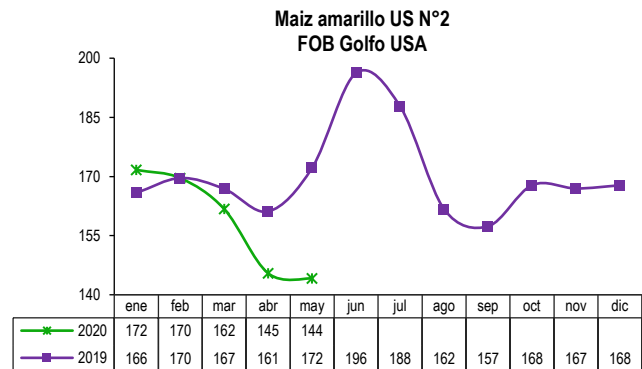
Fuente: ODEPA

El precio del trigo, en mayo retrocedió como consecuencia de previsiones de una buena producción procedente de Estados Unidos, la disminución de la demanda por parte de los principales países importadores y los altos niveles de inventarios. Asimismo, se dio a conocer que los cultivos procedentes de Estados Unidos y Canadá, se están sembrando y se encuentran en buenas condiciones para su desarrollo, también se observaron condiciones climáticas favorables en las zonas productoras de Europa, Rusia y Australia. Como dato adicional, el Consejo Internacional de Granos prevé que la producción mundial de trigo para el periodo 2020-2021 sería de 766 MMT.



## Maíz

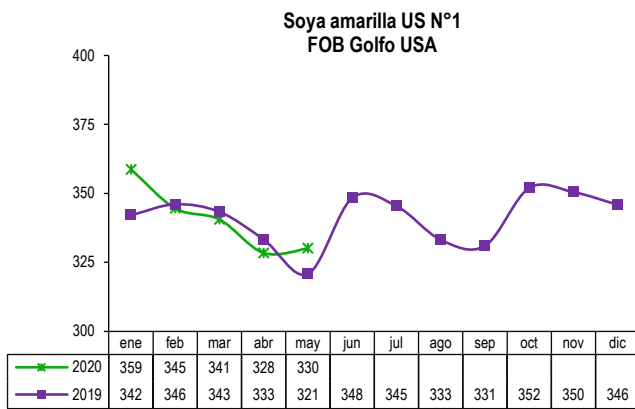
La influencia de la contracción del precio del petróleo, debido a la sobre oferta, ya que aún la demanda por traslados vía área, terrestre y marítima no se ha recuperado a los niveles anteriores a la pandemia, así como, condiciones climáticas favorables en las principales zonas productoras de Estados Unidos, fueron los principales factores bajistas del precio del maíz US. N° 2 en el mes de mayo. Por su parte, el Consejo Internacional de Granos anunció una producción mundial de maíz para el periodo 2020-2021 de 1,169 BMT.



Fuente: FAO



## Soya

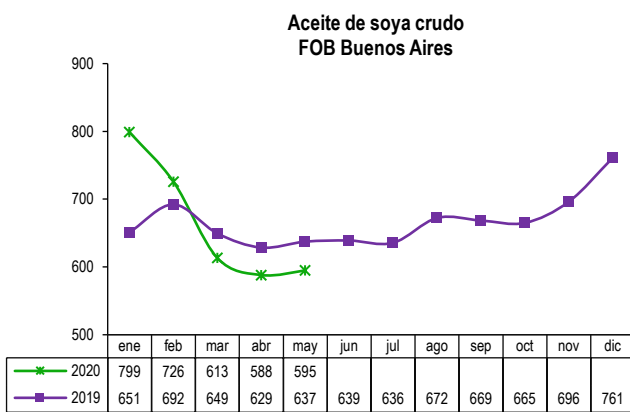


Fuente: FAO, ODEPA

Los precios del complejo soya (frijol de soya y aceite de soya), en mayo se incrementaron debido al mayor número de compras especulativas realizadas por los fondos de inversión y la recuperación de la demanda por parte de China, a pesar de la guerra de palabras con Estados Unidos, ambos países mantienen tensión por sobre cómo China manejó el brote del Covid-19 y más recientemente debido a los movimientos chinos para imponer su voluntad en Hong Kong, que no van acorde con las naciones occidentales que prefieren que Hong Kong mantenga su estatus más independiente.

Por otro lado, la expectativa de que al 01 de agosto, fecha en que acaba el ciclo agrícola 2019-2020 de soya, no se exportaría lo esperado por el mercado, escenario que originaría mayores inventarios iniciales del nuevo ciclo, sumados a la nueva cosecha, desencadenaría una amplia oferta física, que evidentemente sería enorme; evitó un mayor incremento del precio del complejo soya en el mes analizado.

Con respecto al mes anterior, en mayo del 2020; los precios del frijol de soya y del aceite de soya subieron 0,5%, y 1,2%, respectivamente. Y en referencia al mes de mayo del año 2019, el precio del frijol de soya aumentó 2,9% y el del aceite de soya bajó 6,7%.



Fuente: FAO, ODEPA



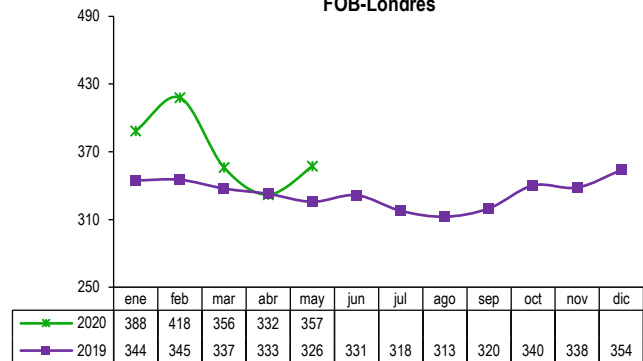
## Azúcar

El precio del azúcar contrato N° 5, en el mes de mayo fue impulsado por el fuerte déficit mundial existente de aproximadamente cinco millones de TM, aunado a la menor oferta por parte de la India y el mayor número de compras especulativas realizadas por los fondos de inversión.

Por otro lado, en el mes analizado, el precio del azúcar contrato N° 16, disminuyó por la menor demanda global, la incidencia de la baja del precio del petróleo y la mayor producción del endulzante procedente de El Salvador (el Consejo Superior de la Agroindustria Azucarera informó que entre el periodo 2018-2019 y la cosecha 2019-2020, el volumen producido aumentó en 0,84 millones de quintales, al pasar de 17,13 millones de quintales a 17,97 millones de quintales).

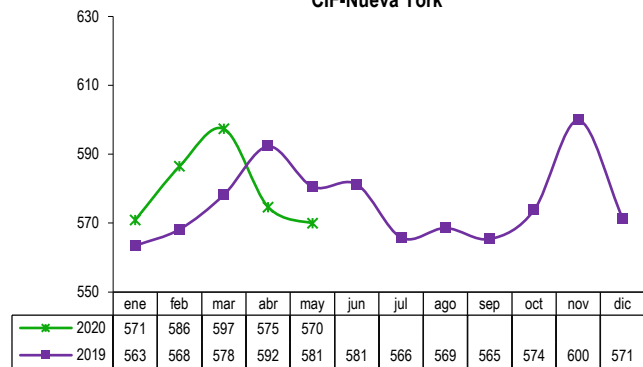
En comparación al mes anterior, en mayo del 2020, el precio del azúcar contrato N° 5 (blanca) aumentó 7,6% y el del azúcar contrato N° 16 (rubia) bajó 0,8%. Y en referencia a los valores alcanzados en mayo del 2019, el precio del azúcar contrato N° 5 (blanca) subió 9,7% y del azúcar contrato N° 16 (rubia) bajó 1,8%.

**Azúcar Refinada Contrato N° 5  
FOB-Londres**



Fuente: BCRP, ODEPA

**Azúcar Contrato N° 16  
CIF-Nueva York**



Fuente: BCRP, ODEPA





Dirección General de Seguimiento y  
Evaluación de Políticas  
DGESEP

Dirección de Estadística Agraria  
DEA



Jr. Yauyos 258  
Cercado de Lima. Lima 1- PERÚ



209 -8800 (anexo 4403)



siea@minagri.gob.pe



[www.minagri.gob.pe](http://www.minagri.gob.pe)  
[siea.minagri.gob.pe](http://siea.minagri.gob.pe)

