

Precios en **MERCADOS INTERNACIONALES** de Productos Agrarios

Mes: Junio 2020



PERÚ

Ministerio
de Agricultura y Riego

EL PERÚ PRIMERO

**“Precios en MERCADOS INTERNACIONALES
de Productos Agrarios”**

REPÚBLICA DEL PERÚ

Martín Vizcarra Cornejo

Presidente Constitucional del Perú

MINISTERIO DE AGRICULTURA Y RIEGO

Jorge Luis Montenegro Chavesta

Ministro

VICEMINISTERIO DE POLÍTICAS AGRARIAS

Paula Rosa Carrión Tello

Viceministra

Dirección General de Seguimiento y Evaluación de Políticas

Christian Garay Torres

Director General

Dirección de Estadística Agraria

César Santisteban Pérez

Director

Autores:

Jackelin Mendieta Pino

Raúl Cervera

Coordinador:

Juan Santa María Aranda

Diseño y diagramación digital:

Elva A. Castro Ballvé

Lima, Julio 2020



PRECIOS de principales productos en mercados mayoristas de Estados Unidos, Canadá y Europa

Esta publicación, brinda información de precios en mercados mayoristas de Estados Unidos, Canadá y Europa, para los principales productos de exportación agraria peruana, la cual servirá de orientación para realizar el seguimiento y evaluación de las tendencias del mercado, y apoyar la toma de decisiones de compra, en concordancia con las estacionalidades de productos y precios, entre otros factores.



Precio en mercados mayoristas

Origen	Variedad	Calibre	Unidad: US \$ / caja 18 lb (8 kg)	
			05 junio 2020	26 junio 2020
Mercado Mayorista de Los Angeles				
California	Black Seedless	jbo	...	28,00/30,00
		lge	26,00/30,00	...
	Red Seedless	jbo	...	28,00/30,00
		lge xlge	30,00/38,00 ...	10,00/14,00 24,00/26,00
White Seedless Type	jbo	...	28,00/30,00	
	lge	...	20,00/22,00	
Chile	Red Seedless	jbo	22,00/24,00	...
		lge	18,00/20,00	...
México	Red Globe	jbo	...	22,00/24,00
	White Seedless Type	lge	28,00/32,00	13,00/18,00
Perú	Red Globe	xlge	16,00/18,00	...
Mercado Mayorista de New York				
Brasil	White Seedless Type	lge	35,00	...
California	Black Seedless	jbo	40,00	34,00
		xlge	...	24,00/28,00
	Flame Seedless	jbo	34,00/38,00	32,00
		xlge	38,00	24,00/28,00
Red Seedless	jbo	40,00	25,00/30,00	
	xlge	...	24,00	

sigue...



Origen	Variedad	Calibre	Unidad: US \$ / caja 18 lb (8 kg)	
			05 junio 2020	26 junio 2020
	Sugraone	jbo	...	28,00
		xlge	...	26,00/32,00
	Sweet Celebration	xlge	...	30,00
	White Seedless Type	jbo	44,00	28,00/40,00
xlge		...	28,00/30,00	
Chile	Crimson Seedless	xlge	22,00/24,00	...
	Red Globe	lge	18,00	...
		lge-xlge	23,00/25,00	...
	Red Seedless	xlge	25,00/26,00	...
Thompson Seedless	xlge	32,00/34,00	...	
México	Black Seedless	jbo	...	28,00/30,00
		lge	18,00	...
		xlge	34,00	22,00/26,00
	Flame Seedless	jbo	34,00/36,00	...
		lge	...	16,00/18,00
		xlge	28,00/36,00	...
	Red Globe	xlge	...	28,00/30,00
	Sugraone	lge	...	14,00/18,00
		xlge	...	16,00/24,00
	Sweet Celebration	lge	...	26,00
	xlge	34,00/36,00	26,00/30,00	
White Seedless Type	jbo	38,00/44,00	28,00/32,00	
	lge	24,00/36,00	18,00/22,00	
	xlge	26,00/30,00	22,00/24,00	
Perú	Red Globe	lge	18,00
		xlge	22,00	...
		lge	30,00	...
		xlge	35,00/42,00	35,00/42,00
	White Seedless Type	jbo	38,00/44,00	38,00/42,00
		lge	...	24,00
		xlge	36,00/40,00	34,00/40,00

jbo: jumbo sml: small med: medium lge: large xlge: extra large s/e: sin especificar
Fuente: USDA-Market News Com., 2020



Precio en mercados mayoristas

Origen	Variedad	Calibre	Unidad: US \$ / caja 11 libras (5 kg)	
			05 junio 2020	26 junio 2020
Mercado Mayorista de Chicago				
México	Verde	std	...	26,00/40,00
		lge	...	26,00/40,00
		xlge	...	40,00
Michigan	Verde	lge	22,00	...
Perú	Blanco	std	...	36,00
		Verde	jbo	19,00/22,00
	std	22,00	26,00/43,50	
	lge	22,00	26,00/42,00	
	xlge	...	42,00	
Mercado Mayorista de Miami				
Perú	Blanco	std	28,00/32,00	29,00/32,00
		Verde	jbo	23,00/30,00
	std	20,00/27,00	21,00/42,00	
	lge	20,00/27,00	23,00/43,00	
Mercado Mayorista de New York				
California	Verde	lge	20,00/34,00	...
Florida	Morado	std	20,00/22,00	...
		lge	22,00/25,00	...
	Verde	jbo	28,00	...
México	Verde	jbo	25,00/28,00	...
		std	18,00/20,00	35,00
		lge	20,00/22,00	...
Michigan	Verde	lge	20,00/22,00	...
Perú	Verde	lge	18,00/20,00	32,00/36,00
Washington	Verde	jbo	25,00/30,00	...
		std	28,00/30,00	...
		lge	20,00/30,00	...

std : estándar jbo : jumbo med : medium lge : large xlge : extra large s/e : sin especificar
Fuente: USDA-Market News Com., 2020



Precio en mercados mayoristas

Origen	Variedad	Calibre	Unidad: US \$ / caja 20 lb (2 lyr) (9 kg)	
			05 junio 2020	26 junio 2020
Mercado Mayorista de New York				
Florida	Various Greenskin Varieties	16	...	34,00/35,00
		18	...	34,00/35,00
		20	...	34,00/35,00
		24	55,00/60,00	34,00/35,00
		28	24,00	...
México	Hass	32	40,00/50,00	38,00/44,00
		36	44,00/47,00	42,00/44,00
		40	40,00/46,00	42,00/44,00
		48	40,00/45,00	42,00/44,00
		60	30,00/34,00	32,00/35,00
Perú	Hass	32	...	24,00/26,00
		36	30,00/32,00	...
		40	...	26,00
República Dominicana	Various Greenskin Varieties	18	...	27,00
		20	...	27,00
		24	...	47,00/50,00
Mercado Mayorista de Los Angeles				
California	Gwen	70	14,00/16,00	...
		Hass	32	44,00
	Hass	36	44,00	...
		48	42,00	45,00/46,00
		60	39,00	37,00/38,00
		70	20,00/24,00	...
		84	19,00	19,00
México	Hass	32	39,00/42,00	39,00/46,00
		36	39,00/42,00	39,00/46,00
		40	39,00/42,00	38,00/42,00
		48	39,00/42,00	38,00/46,00
		60	29,00/31,00	29,00/36,00
		70	24,00/26,00	24,00/26,00
		84	16,00/18,00	16,00/24,00

Fuente: USDA-Market News Com., 2020



Precio en mercados mayoristas

Origen	Variedad	Calibre	Unidad: US \$ / caja sacos 5 lb (2 kg)	
			05 junio 2020	26 junio 2020
Mercado Mayorista de Los Ángeles				
California	s/e	med-lge	16,00/18,00	16,00/22,00
México	s/e	med-lge	10,00/12,00	...
Mercado Mayorista de Miami				
Carolina del Norte	s/e	med-lge	21,00/23,00	24,00/29,00
<small>std : estándar jbo : jumbo med : medium lge : large xlge : extra large s/e : sin especificar</small>				
<small>Fuente: USDA-Market News Com., 2020</small>				



Precio en mercados mayoristas

Origen	Variedad	Calibre	Unidad: US \$ / caja 4 - 4,5 kg (1 lyr)	
			05 junio 2020	26 junio 2020
Mercado Mayorista de Miami				
Guatemala	Tommy Atkins	7	6,00/7,00	...
Haiti	Francis	8	11,00/13,00	...
		9	11,00/13,00	10,00/11,00
		10	11,00/13,00	10,00/11,00
		12	11,00/12,00	...
México	Ataulfo	14	8,00/9,00	8,50/9,00
		Tommy Atkins	7	6,00/7,00
		8	6,00/7,00	6,00/7,00
		9	6,00/7,00	6,00/7,00
		10	5,50/7,00	...
Nicaragua	Tommy Atkins	7	6,50/7,00	...
		8	6,50/7,00	...
Mercado Mayorista de Miami				
Guatemala	Tommy Atkins	6	5,00/7,00	...
		7	5,00/7,00	...
México	Ataulfo	12	9,00/12,00	8,00/12,00
		14	8,00/12,00	8,00/12,00
		16	7,00/10,00	8,00/11,00
		18	6,00/9,00	...
		20	6,00/8,00	...
	Kent	6	...	7,00
		7	...	7,00
		8	...	6,50/7,00
		9	...	6,50/7,00
	Tommy Atkins	6	6,00/7,50	7,00
		7	6,00/7,50	6,00/7,50
		8	6,00/7,50	6,00/8,00
		9	6,00/7,00	5,50/8,00
10		6,00/7,00	6,00	
12		6,00	4,00/5,50	
República Dominicana	Banilejos	9	12,00/14,00	12,00
		10	12,00/13,00	11,00/13,00
		12	12,00/13,00	11,00/13,00

Fuente: USDA-Market News Com., 2020



Precio en mercados mayoristas

Origen	Variedad	Calibre	Unidad: US \$ / caja 40 lb (18 kg)	
			05 junio 2020	26 junio 2020
Mercado Mayorista de Chicago				
Colombia	s/e	s/e	14,00/18,00	14,00/18,00
Costa Rica	s/e	s/e	14,00/18,00	14,00/18,00
Guatemala	s/e	s/e	14,00/18,00	14,00/18,00
Honduras	s/e	s/e	14,00/18,00	14,00/18,00
México	s/e	s/e	14,00/18,00	14,00/18,00
Tailandia	s/e	s/e	21,00/23,00	21,00/23,00
Mercado Mayorista de Miami				
Colombia	Green	s/e	12,00/15,00	11,00/15,00
Costa Rica	Green	s/e	13,00/16,00	12,00/16,00
Ecuador	Green	s/e	12,00/16,00	11,00/16,00
	Yellow	s/e	15,00/19,00	14,00/19,00
Guatemala	Green	s/e	13,00/17,00	12,00/17,00
	Yellow	s/e	16,00/21,00	15,00/20,00

s/e: sin especificar
Fuente: USDA-Market News Com., 2020



Precio en mercados mayoristas

Origen	Variedad	Calibre	Unidad: US \$ / caja 23 lb (10 kg)	
			05 junio 2020	26 junio 2020

Mercado Mayorista de Los Angeles

California	Globe Green	12	24,00	18,00/22,00
		18	24,00	18,00/22,00
		24	26,00	16,00/22,00

Mercado Mayorista de Miami

California	Globe Thorned Green	12	34,00/36,00	34,00/36,00
		15	46,00/48,00	46,00/48,00
		18	...	38,00/40,00
		24	...	36,00/38,00
		30	...	46,00/48,00

Mercado Mayorista de San Francisco

California	Globe Thorned Green	18	24,00/25,00	22,00/22,50
		24	24,00/25,00	18,00/20,00
		30	25,00/26,00	16,00/18,00
		36	25,00/26,00	16,00/18,00
	Globe Thornless Green	sml lse	56,00	36,00

sml: small med: medium lge: large lse: suelto

Fuente: USDA-Market News Com., 2020



Precio en mercados mayoristas

Origen	Variedad	Calibre	Unidad: US \$ / caja-sacos 25 lb (11 kg) Unidad: US \$ / caja-sacos 50 lb (23 kg)	
			05 junio 2020	26 junio 2020

Mercado: Mayorista de Miami

California 25 lb	Red Globe Type	jbo	...	11,00/13,00
Canadá 25 lb	Red Globe Type	jbo	13,00/14,00	...
Idaho-Oregon 25 lb	Red Globe Type	jbo	11,00/14,00	...
México 25 lb	Red Globe Type	jbo	11,00/13,00	...
Texas 25 lb	Red Globe Type	jbo	11,00/14,00	11,00/13,00
California 50 lb	Yellow Grano	jbo	15,00/17,00	15,00/18,00
Chile 50 lb	Yellow Spanish Hybrid	col	...	14,00/15,00
Idaho-Oregon 50 lb	Yellow Spanish Hybrid	jbo	13,00/17,00	...
México 50 lb	Blanco	jbo	12,00/15,00	12,00/15,00
	Yellow Grano	jbo	13,00/17,00	15,00/18,00
Texas 50 lb	Yellow Grano	jbo	13,00/17,00	15,00/18,00
Washington 50 lb	Yellow Hybrid	jbo	...	15,00/18,00

Mercado: Mayorista de New York

California 25 lb	Red Flat Type	jbo	14,00	...
	Red Globe Type	jbo	11,00	11,00/12,00
Idaho 25 lb	Red Globe Type	col	...	10,00

sigue...



Cebolla
(continúa)

Origen	Variedad	Calibre	Unidad: US \$ / caja-sacos 25 lb (11 kg) Unidad: US \$ / caja-sacos 50 lb (23 kg)	
			05 junio 2020	26 junio 2020
México 25 lb	Red Globe Type	xjbo	...	10,00
New York 25 lb	White Bollers	s/e	22,00/24,00	22,00/24,00
Oregon 25 lb	Red Globe Type	jbo	8,00/9,00	8,00/8,50
		xjbo	...	10,00
Washington 25 lb	Red Globe Type	jbo	8,00/9,50	8,00/9,50
California 50 lb	Blanco	xjbo	...	16,00/18,00
		Yellow Grano	jbo	13,00/16,00
			col	17,00/20,00
super col	...	18,00/20,00		
Canadá 50 lb	Yellow Globe Type	jbo	12,00/15,00	...
	Yellow Grano	med-lge	...	16,00
Georgia 50 lb	Blanco	jbo	20,00/22,00	...
	Yellow	col	18,00/20,00	...
Idaho 50 lb	Yellow Spanish Hybrid	jbo	14,00/15,00	...
Idaho-Oregon 50 lb	Yellow Spanish Hybrid	jbo	14,00	14,00/15,00
		super col	14,00/15,00	15,00/18,00
México 50 lb	Blanco	jbo	16,00/18,00	17,00/18,00
	Yellow Grano	jbo	16,00/17,00	15,00
		col	...	18,00
xjbo	...	16,00/17,00		
Oregon 50 lb	Yellow Hybrid	jbo	13,00/14,00	14,00/17,00
		med	...	16,00
Texas 50 lb	Yellow Grano	col	...	18,00
Washington 50 lb	Yellow Hybrid	jbo	13,00/14,00	...

col : colosal jbo : jumbo med : medium lge : large s/e : sin especificar
Fuente: USDA-Market News Com., 2020



Precio en mercados mayoristas

Origen	Variedad	Calibre	Unidad: US \$ / caja 22 lb (10 kg)	
			05 junio 2020	26 junio 2020
Mercado: Mayorista de Los Angeles				
California	Minneola	64	...	26,00

Fuente: USDA-Market News Com., 2020^o



Precio en mercados mayoristas

Origen	Variedad	Calibre	Unidad: US \$ / caja (1lvr)	
			05 junio 2020	26 junio 2020
Mercado: Mayorista Chicago				
California	s/e	20	30,00/32	30,00/32,00
		22	29,00/30,00	29,00/30,00
		24	29,00/30,00	29,00/30,00
		25	28,00/30,00	28,00/30,00
		28	28,00/30,00	28,00/30,00
		32	28,00/30,00	28,00/30,00
		36	35,00	35,00
		38	35,00	35,00
Mercado: Mayorista Los Angeles				
Florida	s/e	28	48,50/52,50	48,00/50,00
		30-32	48,50/52,50	48,00/50,00
		34-36	48,50/52,50	48,00/50,00
		39	48,50/52,50	48,00/50,00
Nueva Zelanda	s/e	28	48,50/52,50	48,00/50,00
		30-32	48,50/52,50	48,00/50,00
		34-36	48,50/52,50	48,00/50,00
		39	48,50/52,50	48,00/50,00
Mercado: Mayorista New York				
Florida	s/e	10	48,00/50,00	48,00
Mercado: Mayorista Philadelphia				
Florida	Yellow	18	35,00	...
		22	35,00	...
		25	35,00	...
		32	35,00	...
	s/e	22	48,00	...
		24	48,00	...
		25	48,00	40,00
		28	...	40,00
		30	45,00	...
		32	45,00	...

s/e : sin especificar
Fuente: USDA-Market News Com., 2020



Precio en mercados mayoristas

Origen	Variedad	Calibre	Unidad: US \$ / caja-sacos 38 lb (17 kg)	
			05 junio 2020	26 junio 2020

Mercado: Mayorista de Miami

California	s/e	95	33,00/38,00	33,00/38,00
		115	32,00/36,00	...
		140	33,00/36,00	33,00/36,00
		165	31,00/34,00	31,00/34,00
		200	32,00/34,00	...

Origen	Variedad	Calibre	Unidad: US \$ / caja-sacos 33 lb (15 kg)	
			05 junio 2020	26 junio 2020

Mercado: Mayorista de Rotterdam

Argentina	s/e	80	19,19	...
		88	19,19/22,01	...
		100	19,76/23,71	...
		113	19,76/23,14	...
		125	23,14	...
España	s/e	60	10,16/14,68	...
		140	11,29	...
Marruecos	s/e	54	11,85	...
		95	14,11	...
Sudáfrica	s/e	63	16,93/21,45	...
		75	18,63/24,84	...
		88	17,50/24,84	...
		100	19,19/24,84	...
		113	19,19/24,84	...
		125	21,45	...
		138	18,63/24,84	...


Fuente: USDA-Market News Com., 2019



Precio en mercados mayoristas

Origen	Variedad	Calibre	Unidad: US \$ / caja 30 lb (14 kg)	
			05 junio 2020	26 junio 2020
Mercado: Mayorista de Los Ángeles				
Argentina	Morado	jbo	100,00	100,00
México	Blanco	jbo	87,00	75,00
		xjbo	90,00	78,00
		super col	96,00	87,00
Mercado: Mayorista de New York				
China	Blanco	super col	110,00	...
España	Blanco	super col	110,00	...
México	Blanco	8	85,00/95,00	75,00
		9	95,00	...
		10	110,00	75,00
		super col	110,00	...
	Morado	9	95,00	...
	s/e	8	75,00	...
		9	95,00	...
		10	95,00	...

col : colosal jbo : jumbo med : medium lge : large s/e : sin especificar
Fuente: USDA-Market News Com., 2019



Precio en mercados mayoristas

Origen	Variedad	Calibre	Unidad: US \$ / caja-sacos 1 lb (0,45 kg)	
			05 junio 2020	26 junio 2020
Mercado: Mayorista de Miami				
Guatemala	s/e	s/e	4,00/5,00	4,50
Perú	s/e	s/e	4,00/5,00	4,50
Origen	Variedad	Calibre	Unidad: US \$ / caja-sacos 1 kg	
			05 junio 2020	26 junio 2020
Mercado: Mayorista de New York				
Colombia	s/e	12	12,00/13,00	12,00/13,00
Israel	s/e	12	11,00/12,00	11,00/2,0

s/e : sin especificar
Fuente: USDA-Market News Com., 2019



COTIZACIONES INTERNACIONALES de principales commodities agrarios

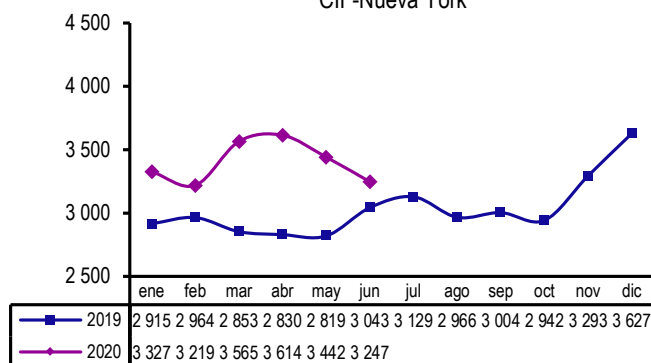
El sexto mes del 2020, en comparación con el mes anterior, los precios internacionales del maíz amarillo, frijol de soya, aceite de soya, azúcar contrato N° 5 y azúcar contrato N° 16; fueron impulsados por la firme demanda por parte de los países importadores y compras especulativas realizadas por los fondos de inversión. Por otro lado, los precios del café, cacao, algodón, arroz y trigo, registraron decrementos que se explican por las menores compras por parte de algunos países importadores, el retorno al mercado de algunos exportadores después de superar los problemas logísticos originados por el Covid 19 y las medidas de aislamiento sanitario; previsiones de una mayor producción a nivel global y perspectivas de una tasa de crecimiento económico mundial menor a la esperada por el mercado.



Café

La baja del precio del café en junio, fue originada por la menor frecuencia de compra por parte de los países importadores, la expectativa de una gran cosecha proveniente de Brasil, la firme oferta de Etiopía. Asimismo, incidieron en la baja del precio del aromático, las mayores ventas especulativas realizadas por los inversionistas y previsiones de una menor demanda para los próximos meses, esto debido al anuncio del Fondo Monetario Internacional, que revisó en junio la tasa de crecimiento económico mundial y la bajó más de lo previsto.

Café - Otros suaves Arábigos
CIF-Nueva York

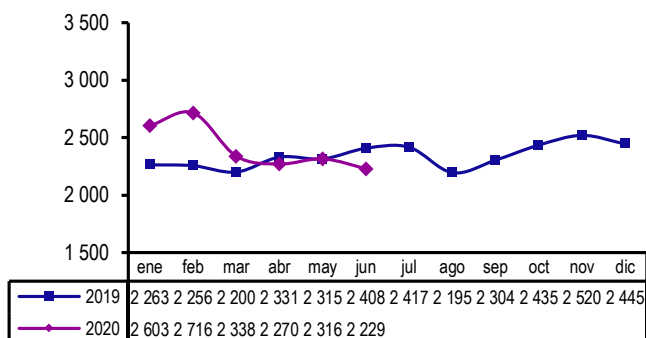


Fuente: BCRP



Cacao

Cacao grano
FOB-Londres



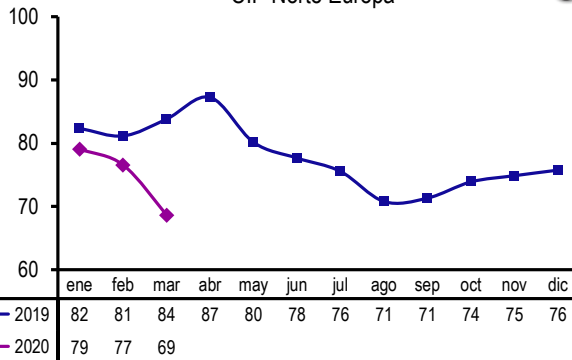
Fuente: ICCO

El precio del cacao disminuyó en junio por estimaciones de una mayor producción en Costa de Marfil y Ghana, el mayor volumen de ventas especulativas realizadas por los fondos de inversión, la incidencia de la firme oferta por parte de Ecuador, país que dicho sea de paso espera alcanzar cifras récord de producción el año 2020; además de estudios efectuados en El Salvador con respecto a la genética del germoplasma de plantaciones con excelente calidad y rendimiento.

Algodón



Algodón Index "A"
CIF-Norte Europa



Fuente: Cotton Outlook.

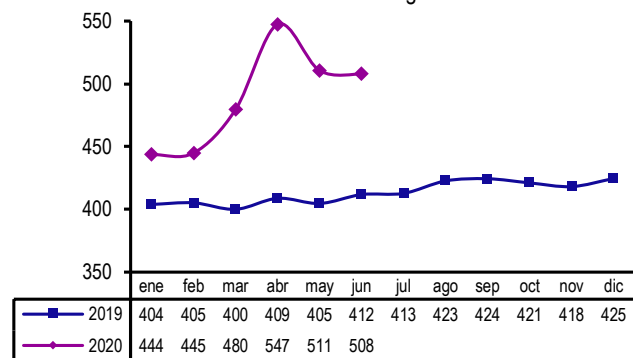
La contracción del precio del algodón Index "A" en marzo, fue originada por la disminución considerable de la demanda por la fibra en medio de noticias referidas a la propagación del coronavirus, temores sobre la salud de la economía mundial y ante un escenario en el que aún nadie tiene la cura. Con respecto a la pandemia se observó que el número de casos nuevos que acontecen dentro de China continuó disminuyendo, sin embargo, el número de casos nuevos fuera de China siguió en aumento.



Arroz

En junio, se evidenció un retroceso en el precio del arroz blanco tailandés (15% granos quebrados), como consecuencia de condiciones climáticas favorables suscitadas en las zonas productoras de África subsahariana, el retorno de Vietnam al mercado mundial, estimaciones de la FAO con respecto a una recuperación de la producción global para el 2020, esperando principalmente un alza significativa en Tailandia (a pesar de la sequía que dejaría afectaciones para la segunda cosecha de mediados de año); crecimientos también en el Mercosur, en China y la India; así como por, aumentos de las superficies sembradas del cereal en Estados Unidos.

Arroz Blanco Tailandés 15% g.q.
FOB Bangkok

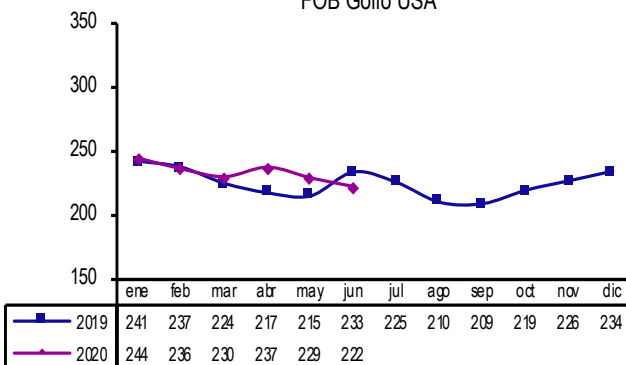


Fuente: ODEPA




Trigo

Trigo N°2 Hard Red Winter
FOB Golfo USA



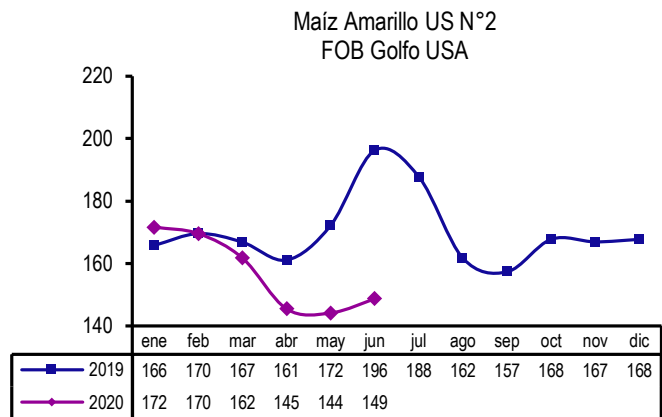
Fuente: ODEPA

El avance de la cosecha aunado a perspectivas de una mayor producción en Estados Unidos, el menor número de especuladores en las bolsas ofreciendo condiciones de compra y la significativa competitividad del dólar estadounidense, que podría impulsar los negocios de exportación; fueron los factores bajistas del precio del trigo en el mes de junio. Por otro lado, las preocupaciones generadas, por pronósticos de condiciones climáticas adversas para zonas productoras de la región del Mar Negro, evitaron un mayor descenso del precio del grano.



Maíz

El incremento del precio del maíz US. N° 2 el sexto mes del año, se sustentó en excelentes perspectivas con respecto a la demanda interna en Estados Unidos para la producción de etanol, sumadas a ofertas de compras correspondientes a la campaña 2020-2021 y previsiones de recortes en las intenciones de siembra de maíz en algunas zonas productoras de Estados Unidos. Sin embargo el fortalecimiento del dólar estadounidense frente a otras monedas, limitó un mayor incremento del precio del cereal.

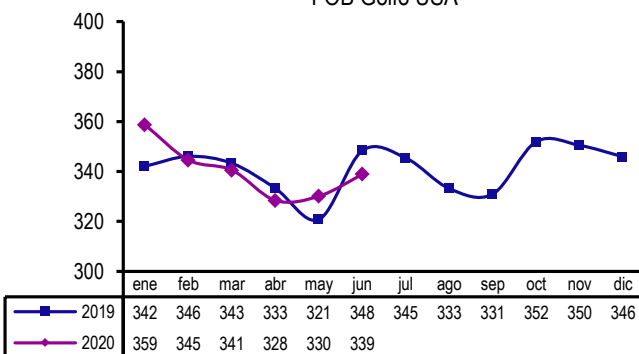


Fuente: FAO



Soya

Soya Amarilla US N°1
FOB Golfo USA

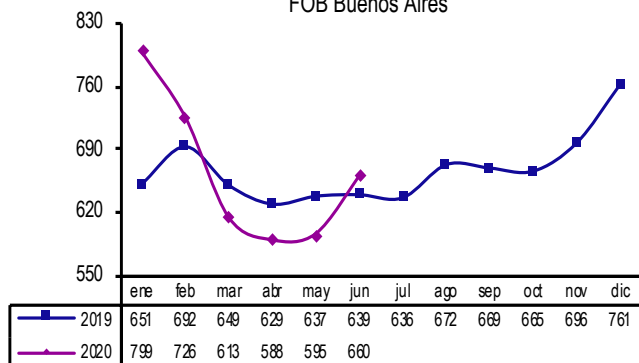


Fuente: FAO, ODEPA

Los precios del complejo soya (frijol de soya y aceite de soya), registraron aumentos en el mes de junio, este escenario se originó a causa del anuncio del Departamento de Agricultura de Estados Unidos con respecto a nuevas colocaciones en el exterior de la oleaginosa norteamericana, las destacadas compras de soya estadounidense realizadas por China y el mayor número de compras especulativas realizadas por los fondos de inversión.

Sin embargo, la mayor competitividad de la moneda norteamericana (dólar), que brindó soporte para los precios de los commodities en general y el buen avance de las siembras en Estados Unidos, limitaron un mayor incremento de los precios del complejo soya.

Aceite de Soya Crudo
FOB Buenos Aires



Fuente: FAO, ODEPA

Con respecto al mes anterior, en junio del 2020; los precios del frijol de soya y del aceite de soya subieron 2,7%, y 10,9%, respectivamente. Y en referencia al mes de junio del año 2019, el precio del frijol de soya bajó 2,7 y el precio del aceite de soya aumentó 3,2%.



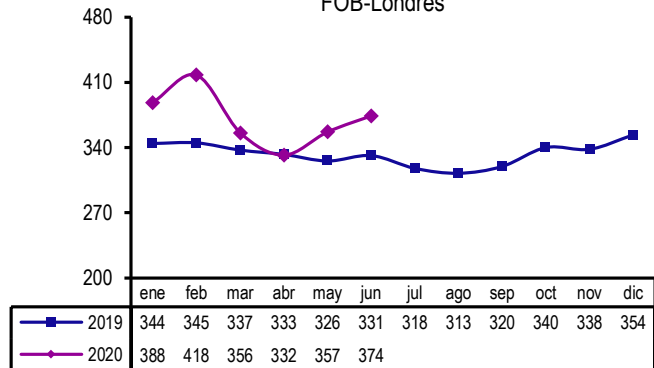
Azúcar

Los precios del azúcar contrato N° 5 y del azúcar contrato N° 16, en el mes de junio se incrementaron debido a compras especulativas y la ausencia de personal para trabajos de mantenimiento en muchos ingenios debido al temor de contagios del Covid 19, pero, estimaciones de la firma Rabobank con respecto a un excedente mundial de azúcar previsto para el periodo 2020-2021, que alcanzaría las 900 mil TM y la influencia del alza en la cotización del dólar estadounidense frente a otras monedas, evitaron un mayor incremento del precio del endulzante.

Durante la pandemia el sector azucarero del mundo ha manifestado su preocupación principalmente por el cuidado del personal involucrado en la cadena, y a fin de prevenir una posible contaminación, los principales países exportadores vienen implementando estrictas medidas de confinamiento, teletrabajo y están dotado al personal de los equipos recomendados por las autoridades sanitarias.

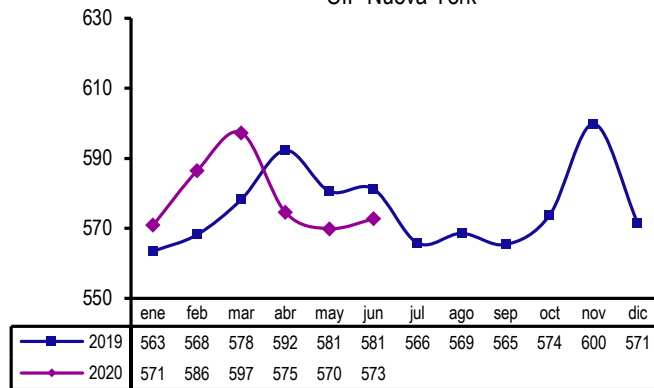
En comparación al mes anterior, en junio del 2020, los precios del azúcar contrato N° 5 (blanca) y del azúcar contrato N° 16 (rubia) aumentaron 4,8% y 0,5%. Y en referencia a los valores alcanzados en junio del 2019, el precio del azúcar contrato N° 5 (blanca) subió 12,8%, mientras que el del azúcar contrato N° 16 (rubia) bajó 1,5%.

Azúcar Refinada Contrato N° 5
FOB-Londres



Fuente: BCRP, ODEPA

Azúcar Contrato N° 16
CIF-Nueva York



Fuente: BCRP, ODEPA



PERÚ

Ministerio
de Agricultura y Riego

Dirección General de Seguimiento y
Evaluación de Políticas
DGESEP

Dirección de Estadística Agraria
DEA



Jr. Yauyos 258
Cercado de Lima. Lima 1- PERÚ



209 -8800 (anexo 4403)



siea@minagri.gob.pe



www.minagri.gob.pe
siea.minagri.gob.pe

