

Precios en **MERCADOS INTERNACIONALES** de Productos Agrarios

Mes: Julio 2020



PERÚ

Ministerio
de Agricultura y Riego

EL PERÚ PRIMERO

**“Precios en MERCADOS INTERNACIONALES
de Productos Agrarios”**

REPÚBLICA DEL PERÚ

Martín Vizcarra Cornejo

Presidente Constitucional del Perú

MINISTERIO DE AGRICULTURA Y RIEGO

Jorge Luis Montenegro Chavesta

Ministro

VICEMINISTERIO DE POLÍTICAS AGRARIAS

Alberto Maurer Fossa

Viceministro

Dirección General de Seguimiento y Evaluación de Políticas

Christian Garay Torres

Director General

Dirección de Estadística Agraria

César Santisteban Pérez

Director

Autores:

Jackelin Mendieta Pino

Raúl Cervera

Coordinador:

Juan Santa María Aranda

Diseño y diagramación digital:

Elva A. Castro Ballvé

Lima, Agosto 2020



PRECIOS de principales productos en mercados mayoristas de Estados Unidos, Canadá y Europa

Esta publicación, brinda información de precios en mercados mayoristas de Estados Unidos, Canadá y Europa, para los principales productos de exportación agraria peruana, la cual servirá de orientación para realizar el seguimiento y evaluación de las tendencias del mercado, y apoyar la toma de decisiones de compra, en concordancia con las estacionalidades de productos y precios, entre otros factores.



Precio en mercados mayoristas

Origen	Variedad	Calibre	Unidad: US \$ / caja 18 lb (8 kg)		
			10 julio 2020	24 julio 2020	
Mercado Mayorista de Los Angeles					
California	Black Seedless	jbo	28,00/30,00	28,00/30,00	
	Natural Thompson Seedless	sml-med	...	17,00	
	Red Seedless		jbo	28,00/30,00	24,00/26,00
			lge	9,00/12,00	...
			xlge	15,00/17,00	23,00/25,00
			med-lge	7,00/8,00	10,00/12,00
	White Seedless Type		jbo	28,00/30,00	28,00/30,00
lge			18,00/20,00	18,00/20,00	
s/e			25,00	25,00	
México	White Seedless Type	lge	13,00/18,00	15,00/18,00	
Mercado Mayorista de New York					
California	Black Seedless	xlge	28,00/32,00	34,00	
	Flame Seedless	xlge	...	30,00/34,00	
	Red Seedless	xlge	20,00	...	
	Sugraone	lge	18,00/20,00	...	
		xlge	22,00/24,00	...	
White Seedless	xlge	28,00	...		

sigue...



Uva
(continúa)

Origen	Variedad	Calibre	Unidad: US \$ / caja 18 lb (8 kg)	
			10 julio 2020	24 julio 2020
México	Flame Seedless	xlge	...	18,00/20,00
	Red Globe	jbo	28,00/30,00	...
		xlge	25,00/26,00	...
	Sugraone	lge	18,00/20,00	...
		xlge	24,00	18,00/20,00
	Sweet Celebration	xlge	25,00	...
Thomson Seedless	xlge	...	18,00/20,00	

jbo: jumbo sml: small med: medium lge: large xlge: extra large s/e: sin especificar
Fuente: USDA-Market News Com., 2020



Precio en mercados mayoristas

Origen	Variedad	Calibre	Unidad: US \$ / caja 11 libras (5 kg)	
			10 julio 2020	24 julio 2020

Mercado Mayorista de Chicago

México	Verde	jbo	...	28,00
		std	...	18,00/24,50
		lge	35,00	16,00/28,00
		xlge	...	28,00
Perú	Blanco	std	36,00/38,00	36,00
		Verde	jbo	36,00/38,00
		std	28,00/38,00	22,00/25,00
		lge	28,00/39,00	22,00/26,50
		xlge	30,00	24,00/28,50

Mercado Mayorista de Miami

Perú	Blanco	std	29,00/32,00	29,00/34,00
		Verde	jbo	34,00/49,00
		std	31,50/44,50	22,00/26,75
		lge	33,50/45,00	22,00/28,00
		xlge	34,00/35,00	...

Mercado Mayorista de New York

México	Verde	jbo	...	25,00/28,00
		sml	25,00/30,00	...
		std	30,00/36,00	15,00/18,00
		lge	36,00/40,00	20,00/24,00
		xlge	42,00	23,00/26,00
Perú	Blanco	lge	38,00/40,00	38,00/40,00
		Verde	jbo	33,00/35,00
		std	30,00/36,00	16,00/20,00
		lge	32,00/38,00	20,00
		xlge	29,00	20,00/24,00

std : estándar jbo : jumbo med : medium lge : large xlge : extra large s/e : sin especificar
Fuente: USDA-Market News Com., 2020



Precio en mercados mayoristas

Origen	Variedad	Calibre	Unidad: US \$ / caja 20 lb (2 lyr) (9 kg)	
			10 julio 2020	24 julio 2020
Mercado Mayorista de New York				
Florida	Various Greenskin Varieties	16	26,00	...
		18	26,00	18,00/22,00
		20	22,00/26,00	20,00/24,00
		24	22,00/26,00	20,00/22,00
México	Hass	32	32,00/40,00	...
		36	34,00/40,00	38,00/42,00
		40	34,00/40,00	30,00/38,00
		48	32,00/36,00	30,00/36,00
		60	30,00/32,00	30,00/36,00
Perú	Hass	60	18,00/20,00	...
Mercado Mayorista de Los Angeles				
California	Hass	48	46,00	42,00
		60	35,00	34,00
Colombia	Hass	60	...	25,00
México	Hass	32	32,00/46,00	33,00/40,00
		36	32,00/46,00	33,00/40,00
		40	29,00/40,00	32,00/39,00
		48	29,00/46,00	32,00/36,00
		60	29,00/36,00	27,00/33,00
		70	27,00/28,00	26,00/30,00
Perú	Hass	32	...	18,00/27,00
		36	...	18,00/27,00
		40	...	18,00
		60	...	18,00/27,00

Fuente: USDA-Market News Com., 2020



Precio en mercados mayoristas

Origen	Variedad	Calibre	Unidad: US \$ / caja sacos 5 lb (2 kg)	
			10 julio 2020	24 julio 2020
Mercado Mayorista de Los Ángeles				
California	s/e	med-lge	18,00/22,00	18,00/20,00
Oregon	s/e	med-lge	20,00/22,00	18,00/20,00
Washington	s/e	med-lge	...	18,00/20,00
Mercado Mayorista de Miami				
California	s/e	med-lge	22,00/25,00	21,00/24,00
Carolina del Norte	s/e	med-lge	27,00/28,00	...
México	s/e	med-lge	...	20,00/23,50

std : estándar jbo : jumbo med : medium lge : large xlge : extra large s/e : sin especificar
Fuente: USDA-Market News Com., 2020



Precio en mercados mayoristas

Origen	Variedad	Calibre	Unidad: US \$ / caja 4 - 4,5 kg (1 lyr)	
			10 julio 2020	24 julio 2020

Mercado Mayorista de Miami

Haiti	Francis	9	7,00/11,00	7,00/10,00
		10	7,00/11,00	7,00/10,00
		12	...	8,00/10,00
México	Keitt	9	...	6,00/7,00
		Kent	7	...
	Tommy Atkins	7	6,00/7,00	...
		8	6,00/7,00	...
		9	6,00/7,00	...

Origen	Variedad	Calibre	Unidad: US \$ / caja 4 Ωkg (1 lyr)	
			10 julio 2020	24 julio 2020

Mercado Mayorista de New York

México	Ataulfo	16	10,00	...	
		18	...	9,00/10,00	
		20	...	8,00	
	Kent		6	...	6,00/6,50
			7	...	6,00/7,00
			8	6,00/7,00	5,00/6,00
			9	5,00/7,00	6,00/7,00
			Tommy Atkins	6	6,00/7,00
	Tommy Atkins		7	5,00/8,00	6,00/7,00
			8	5,00/8,00	5,00/7,00
			9	5,00/8,00	6,00/7,00
			10	6,50/7,00	5,00/6,00
12			5,00	5,00	
República Dominicana	Banilejos	9	12,00/13,00	...	
		10	12,00/13,00	...	

Fuente: USDA-Market News Com., 2020



Precio en mercados mayoristas

Origen	Variedad	Calibre	Unidad: US \$ / caja 40 lb (18 kg)	
			10 julio 2020	24 julio 2020
Mercado Mayorista de Chicago				
Colombia	s/e	s/e	16,00/20,00	16,00/20,00
Costa Rica	s/e	s/e	15,00/20,00	15,00/17,00
Guatemala	s/e	s/e	15,00/20,00	15,00/17,00
Honduras	s/e	s/e	15,00/20,00	15,00/17,00
México	s/e	s/e	15,00/20,00	15,00/17,00
Tailandia	s/e	s/e	21,00/23,00	...
Mercado Mayorista de Miami				
Colombia	Green	s/e	11,00/15,00	11,00/14,00
Costa Rica	Green	s/e	12,00/16,00	12,00/15,00
Ecuador	Green	s/e	11,00/16,00	11,00/14,00
	Yellow	s/e	14,00/19,00	14,00/18,00
Guatemala	Green	s/e	12,00/17,00	12,00/16,00
	Yellow	s/e	15,00/20,00	14,00/19,00

s/e: sin especificar
Fuente: USDA-Market News Com., 2020



Precio en mercados mayoristas

Origen	Variedad	Calibre	Unidad: US \$ / caja 23 lb (10 kg)	
			10 julio 2020	24 julio 2020

Mercado Mayorista de Los Angeles

California	Globe Green	12	18,00/21,00	21,00
		18	18,00/21,00	21,00
		24	16,00	16,00

Mercado Mayorista de Miami

California	Globe Thorned Green	18	38,00/40,00	38,00/40,00
		24	36,00/38,00	36,00/38,00
		30	46,00/48,00	46,00/48,00

Mercado Mayorista de San Francisco

California	Globe Thorned Green	18	22,00/24,50	24,50
		24	18,00	18,00/24,00
		30	16,00/16,50	16,50/18,00
		36	16,00/16,50	16,50/18,00
		Globe Thornless Green	sml lse	34,50/36,00

sml: small med: medium lge: large lse: suelto
Fuente: USDA-Market News Com., 2020



Precio en mercados mayoristas

Origen	Variedad	Calibre	Unidad: US \$ / caja-sacos 25 lb (11 kg) Unidad: US \$ / caja-sacos 50 lb (23 kg)	
			10 julio 2020	24 julio 2020

Mercado: Mayorista de Miami

California 25 lb	Red Globe Type	jbo	11,00/13,00	15,00/17,00
Idaho-Oregon 25 lb	Red Globe Type	jbo	11,00/13,00	...
México 25 lb	Red Globe Type	jbo	11,00/13,00	12,00/17,00
Texas 25 lb	Red Globe Type	jbo	11,00/13,00	...
California 50 lb	Yellow Grano	jbo	15,00/18,00	19,00/24,00
Chile 50 lb	Yellow Spanish Hybrid	jbo	15,00/16,00	19,00/20,00
Idaho-Oregon 50 lb	Yellow Spanish Hybrid	jbo	15,00/18,00	19,00/24,00
México 50 lb	Blanco	jbo	19,00/22,00	19,00/22,00
	Yellow Grano	jbo	15,00/18,00	17,00/20,00
New México 50	Yellow Grano	jbo	...	19,00/24,00
Texas 50 lb	Yellow Grano	jbo	15,00/18,00	...
Washington 50 lb	Yellow Hybrid	jbo	15,00/18,00	19,00/23,00

Mercado: Mayorista de New York

California 25 lb	Red Flat Type	jbo	...	15,00
	Red Globe Type	jbo	12,00/24,00	14,00/16,00
		med	12,00	...
		med-lge	...	13,00/14,00

sigue...



Cebolla
(continúa)

Origen	Variedad	Calibre	Unidad: US \$ / caja-sacos 25 lb (11 kg) Unidad: US \$ / caja-sacos 50 lb (23 kg)	
			10 julio 2020	24 julio 2020
Idaho 25 lb	Red Globe Type	jbo	...	12,00
		col	10,00	...
México 25 lb	Red Globe Type	jbo	...	13,00/15,00
		xjbo	10,00	...
New México 25 lb	Red Globe Type	xjbo	12,00/14,00	...
New York 25 lb	White Boilers	s/e	22,00/24,00	22,00/24,00
Oregon 25 lb	Red Globe Type	jbo	...	14,00
		xjbo	12,00/14,00	...
Texas 25 lb	Red Globe Type	jbo	...	14,00/15,00
California 50 lb	Blanco	jbo	...	20,00/24,00
		xjbo	24,00/25,00	...
		Yellow Grano	jbo	20,00/22,00
		col	18,00/22,00	19,00/20,00
		super col	18,00/20,00	...
Canadá 50 lb	Yellow Globe Type	med-lge	20,00	...
México 50 lb	Blanco	jbo	...	18,00/20,00
		xjbo	19,00	...
New México 50 lb	Yellow Grano	jbo	17,00/19,00	18,00/21,00
		col	17,00	19,00
		xjbo	18,00/20,00	...
New York 50 lb	Yellow Globe Type	jbo	...	22,00
Oregon 50 lb	Yellow Spanish Hybrid	jbo	...	18,00/20,00
		col	...	20,00
Texas 50 lb	Yellow Grano	jbo	...	18,00/19,00
		col	18,00	19,00
Washington 50 lb	Yellow Hybrid	xjbo	20,00	...

col : colosal jbo : jumbo med : medium lge : large s/e : sin especificar
Fuente: USDA-Market News Com., 2020



Precio en mercados mayoristas

Origen	Variedad	Calibre	Unidad: US \$ / caja 22 lb (10 kg)	
			10 julio 2020	24 julio 2020
Mercado: Mayorista de Los Angeles				
Perú	Minneola	52	24,00	24,00/26,00

Fuente: USDA-Market News Com., 2020^o



Precio en mercados mayoristas

Origen	Variedad	Calibre	Unidad: US \$ / caja (1lvr)	
			10 julio 2020	24 julio 2020
Mercado: Mayorista Chicago				
California	s/e	20	30,00/32,00	...
		22	29,00/30,00	...
		24	29,00/30,00	...
		25	28,00/30,00	...
		28	28,00/30,00	...
		32	28,00/30,00	...
		36	35,00	...
		38	35,00	...
Florida	Morado	28	42,00	...
Mercado: Mayorista Los Angeles				
California	s/e	28	...	52,00
		30-32	...	52,00
		34-36	...	52,00
		39	...	52,00
Florida	s/e	28	50,00/55,00	52,00/55,00
		30-32	50,00/55,00	52,00/55,00
		34-36	50,00/55,00	52,00/55,00
		39	50,00/55,00	52,00/55,00
Mercado: Mayorista New York				
Florida	s/e	18	...	45,00/48,00
		22	52,00	...
Mercado: Mayorista Philadelphia				
Florida	Morado	24	...	50,00
		28	...	50,00

s/e : sin especificar
Fuente: USDA-Market News Com., 2020



Precio en mercados mayoristas

Origen	Variedad	Calibre	Unidad: US \$ / caja-sacos 38 lb (17 kg)	
			10 julio 2020	24 julio 2020

Mercado: Mayorista de Miami

California	s/e	95	33,00/38,00	33,00/38,00
		115	26,00/28,00	26,00/28,00
		140	33,00/36,00	33,00/36,00
		165	31,00/34,00	31,00/34,00

Origen	Variedad	Calibre	Unidad: US \$ / caja-sacos 33 lb (15 kg)	
			10 julio 2020	24 julio 2020

Mercado: Mayorista de Rotterdam


Argentina	s/e	80	19,78	...
		88	16,95/18,08	...
		100	16,95/19,21	...
		113	16,95/19,21	...
		125	16,95	...
		138	16,95/18,08	...
España	s/e	80	11,30/13,56	...
		90	14,13	...
		100	12,43	...
		120	11,30/12,43	...
Perú	s/e	72	18,08	...
		95	18,08	...
		113	18,08	...
		140	18,08	...
Sudáfrica	s/e	63	13,56/18,08	...
		75	14,69/20,34	...
		88	13,56/20,34	...
		100	14,97/20,34	...
		113	14,97/20,34	...
		125	20,34	...
		138	12,71/19,21	...

Fuente: USDA-Market News Com., 2019



Precio en mercados mayoristas

Origen	Variedad	Calibre	Unidad: US \$ / caja 30 lb (14 kg)	
			10 julio 2020	24 julio 2020
Mercado: Mayorista de Los Ángeles				
California	Blanco	super col	85,00	85,00
México	Blanco	jbo	68,00	68,00
		col	78,00	78,00
		xjbo	72,00	72,00
		super col	81,00	81,00
	Morado	xjbo	50,00/54,00	50,00/54,00
		super jbo	50,00/54,00	50,00/54,00
Mercado: Mayorista de New York				
California	Blanco	col	40,00/46,00	...
		super col	97,00	96,00/98,00
México	Blanco	8	55,00/85,00	45,00/50,00
		9	70,00/85,00	55,00
		10	75,00/85,00	70,00/75,00
		11	80,00/85,00	65,00/70,00
		12	...	65,00/70,00
	Red Chilano	9	...	45,00/50,00
<small>col : colosal jbo : jumbo med : medium lge : large s/e : sin especificar Fuente: USDA-Market News Com., 2019</small>				



Precio en mercados mayoristas

Origen	Variedad	Calibre	Unidad: US \$ / caja-sacos 1 lb (0,45 kg)	
			10 julio 2020	24 julio 2020

Mercado: Mayorista de Miami

Guatemala	s/e	s/e	4,00/5,00	4,00/5,00
Perú	s/e	s/e	4,00/5,00	4,00/5,00

Origen	Variedad	Calibre	Unidad: US \$ / caja-sacos 1 kg	
			10 julio 2020	24 julio 2020

Mercado: Mayorista de New York

Colombia	s/e	12	12,00/13,00	11,00/12,00
Israel	s/e	12	11,00/12,00	11,00/12,00

s/e : sin especificar
Fuente: USDA-Market News Com., 2019



COTIZACIONES INTERNACIONALES de principales commodities agrarios

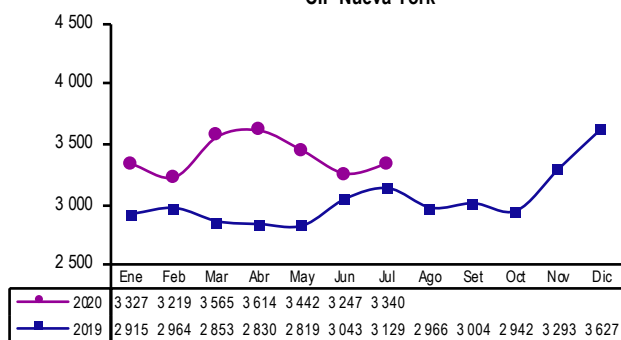
En julio del 2020, en comparación con el mes anterior, los precios internacionales del café, trigo, maíz amarillo, frijol de soya, aceite de soya y azúcar contrato N° 16, registraron incrementos que fueron originados básicamente por la menor oferta por parte de los países exportadores y el mayor número de compras especulativas efectuadas por los fondos de inversión. Por otro lado, los precios del cacao, algodón, arroz y azúcar contrato N° 5 descendieron a causa de perspectivas de una mayor producción mundial y el mayor número de ventas especulativas realizadas por los fondos de inversión.



Café

Después de tres meses consecutivos de haber descendido, en el mes de julio, el precio del café se incrementó en respuesta a previsiones de una mayor demanda a nivel global, destacando las compras de Estados Unidos, Alemania, Italia, Bélgica y Japón; asimismo, apoyaron el incremento del precio: el fortalecimiento del real brasileño frente al dólar estadounidense y la preocupación con respecto a una posible escasez temporal de la oferta del aromático, desde los principales países productores. Cabe destacar que en cuanto a la comercialización de café, las restricciones en el mundo y el cierre de restaurantes y cafeterías, originaron un mayor consumo en el hogar.

Café - Otros suaves Arábigos
CIF-Nueva York

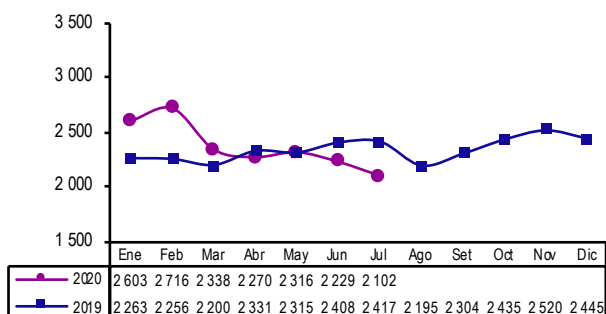


Fuente: BCRP



Cacao

Cacao grano
FOB-Londres



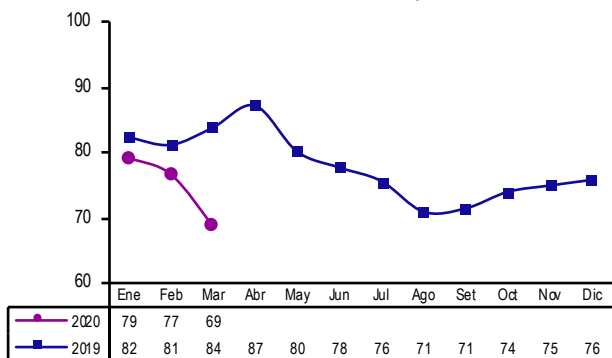
Fuente: ICCO

En julio, el precio del cacao, se contrajo como consecuencia de la menor frecuencia de compra por parte de los países importadores, la tensión política generada en torno a las próximas elecciones en Costa de Marfil, y previsiones de un superávit global de cacao para el periodo 2020/2021; asimismo, debido al escenario mundial actual, se han cancelado órdenes de compra de chocolates, lo cual ha generado mayores inventarios a los esperados. El mayor comprador de cacao del mundo, Barry Callebaut, reportó una caída de ventas de 14.3% en el último trimestre.

Algodón



Algodón Index "A"
 CIF-Norte Europa



Fuente: Cotton Outlook.

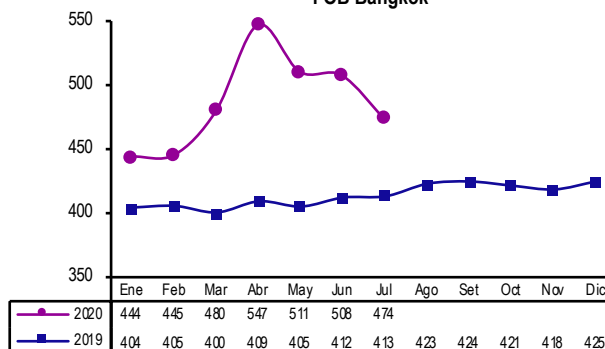
La contracción del precio del algodón Index "A" en marzo, fue originada por la disminución considerable de la demanda por la fibra en medio de noticias referidas a la propagación del coronavirus, temores sobre la salud de la economía mundial y ante un escenario en el que aún nadie tiene la cura. Con respecto a la pandemia se observó que el número de casos nuevos que acontecen dentro de China continuó disminuyendo, sin embargo, el número de casos nuevos fuera de China siguió en aumento.



Arroz

A pesar de que las disponibilidades exportables se han contraído (estas continúan siendo aceptables) en julio, el precio del arroz blanco tailandés (15% granos quebrados) disminuyó, por la menor demanda por parte de los países importadores y la incidencia del inicio de las nuevas cosechas en el hemisferio norte, que se desarrollarán durante el resto del año; además, se espera que para los próximos meses exista un incremento de la oferta mundial del cereal. Para el 2020, se estima una producción mundial mayor en un 1,6% con respecto al año anterior, debido al buen clima y las mayores áreas de cultivo a nivel global.

Arroz Blanco Tailandés 15% g.q.
 FOB Bangkok

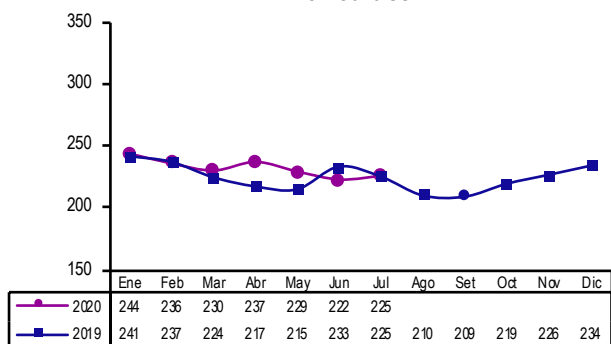


Fuente: ODEPA




Trigo

Trigo N°2 Hard Red Winter
 FOB Golfo USA



Fuente: ODEPA

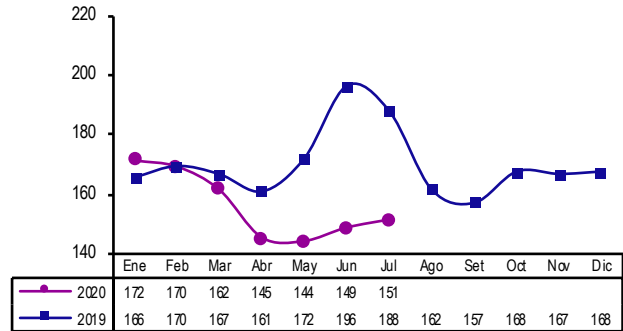
Los principales factores alcistas del precio del trigo, en el mes de julio fueron compras especulativas realizadas por los fondos de inversión, noticias con respecto a una reducción de la producción del grano a nivel global, principalmente en las zonas productoras del Mar Negro y la Unión Europea, las menores cosechas y exportaciones procedentes de Rusia; así como también, las significativas menores cosechas de Australia y Canadá. Sin embargo, reportes de inventarios mundiales con cifras mayores a las alcanzadas el ciclo anterior, evitaron un mayor aumento del precio del cereal.



Maíz

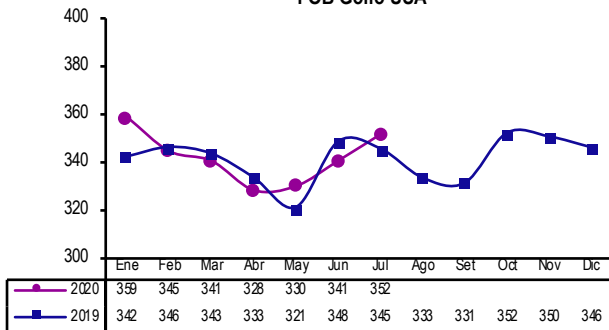
El precio del maíz US. N° 2 en julio fue impulsado por pronósticos de condiciones climáticas desfavorables (clima seco y caluroso) que se suscitarían en el Medio Oeste estadounidense, aunado a previsiones anunciadas por el Departamento de Agricultura de Estados Unidos (USDA), con respecto a una menor área sembrada de maíz, que estaría por debajo de las expectativas del mercado; así como, por el mayor número de compras especulativas realizadas por los inversionistas y la influencia del alza del precio del trigo.

Maíz Amarillo US N°2
FOB Golfo USA



Soya

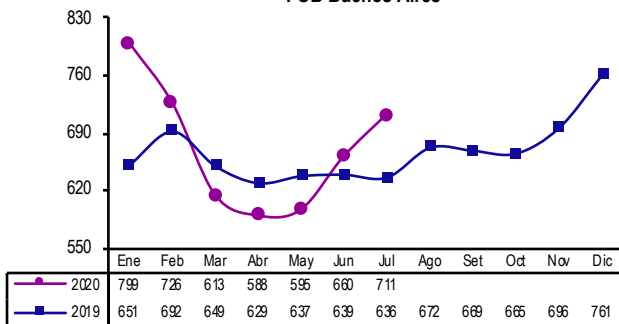
Soya Amarilla US N°1
FOB Golfo USA



Los precios del complejo soya (frijol de soya y aceite de soya), aumentaron en julio, situación atribuible al gran volumen de compras especulativas realizadas por los fondos de inversión, el anuncio del Gobierno de Estados Unidos, en referencia a estimaciones de una menor producción de soya estadounidense, con respecto a lo esperado por los analistas; y condiciones atmosféricas desfavorables (clima seco) que acontecieron en las principales zonas productoras del Medio Oeste norteamericano.

También dieron soporte a los precios: la firme demanda por parte de los países importadores, destacando las nuevas adquisiciones de soya estadounidense por parte de China, las cuales fueron anunciadas por el Departamento de Agricultura de Estados Unidos (USDA), y las significativas compras por parte de México, Holanda y Egipto.

Aceite de Soya Crudo
FOB Buenos Aires



Con respecto al mes anterior, en julio del 2020; los precios del frijol de soya y del aceite de soya subieron 3,2%, y 7,8%, respectivamente. Y en referencia al mes de julio del año 2019, los precios del frijol de soya y del aceite de soya aumentaron 1,8% y 11,9%, respectivamente.



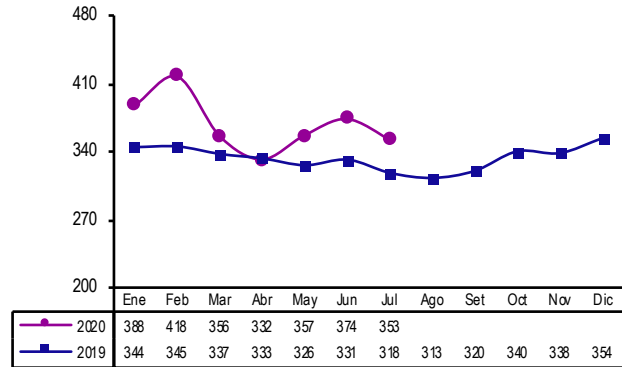
Azúcar

El precio del azúcar contrato N° 5, en el mes de julio descendió, debido a la firme oferta de los países productores, pronósticos de condiciones climáticas favorables para importantes zonas productoras de la Unión Europea, perspectivas de un consumo global que disminuiría con respecto a anteriores estimaciones, en función al escenario económico mundial actual (reduciéndose principalmente en India, Indonesia, Brasil y China).

Por otro lado, en el mes analizado, el precio del azúcar contrato N° 16, aumentó como resultado de las mayores compras especulativas realizadas por los fondos de inversión y la incidencia de la mayor demanda, principalmente por parte de Paquistán.

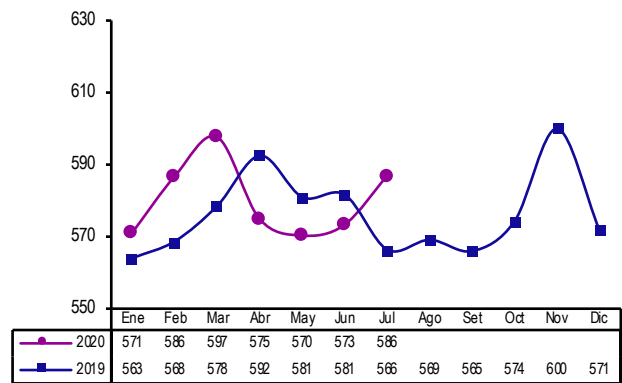
En comparación al mes anterior, en julio del 2020, el precio del azúcar contrato N° 5 (blanca) bajó 5,7% y el del azúcar contrato N° 16 (rubia) subió 2,4%. Y en referencia a los valores alcanzados en julio del 2019, los precios del azúcar contrato N° 5 (blanca) y del azúcar contrato N° 16 (rubia) se incrementaron en 11,1% y 3,6%, respectivamente.

**Azúcar Refinada Contrato N° 5
FOB-Londres**



Fuente: BCRP, ODEPA

**Azúcar Contrato N° 16
CIF-Nueva York**



Fuente: BCRP, ODEPA



PERÚ

Ministerio
de Agricultura y Riego

Dirección General de Seguimiento y
Evaluación de Políticas
DGESEP

Dirección de Estadística Agraria
DEA



Jr. Yauyos 258
Cercado de Lima. Lima 1- PERÚ



209 -8800 (anexo 4403)



siea@minagri.gob.pe



www.minagri.gob.pe
siea.minagri.gob.pe

