


Precios en **MERCADOS INTERNACIONALES** de Productos Agrarios

Mes: Agosto 2020



PERÚ

Ministerio
de Agricultura y Riego

EL PERÚ PRIMERO

**“Precios en MERCADOS INTERNACIONALES
de Productos Agrarios”**

REPÚBLICA DEL PERÚ

Martín Vizcarra Cornejo

Presidente Constitucional del Perú

MINISTERIO DE AGRICULTURA Y RIEGO

Jorge Luis Montenegro Chavesta

Ministro

VICEMINISTERIO DE POLÍTICAS AGRARIAS

Alberto Maurer Fossa

Viceministro

Dirección General de Seguimiento y Evaluación de Políticas

Christian Garay Torres

Director General

Dirección de Estadística Agraria

César Santisteban Pérez

Director

Autores:

Jackelin Mendieta Pino

Raúl Cervera

Coordinador:

Juan Santa María Aranda

Diseño y diagramación digital:

Elva A. Castro Ballvé

Lima, Setiembre 2020



PRECIOS de principales productos en mercados mayoristas de Estados Unidos, Canadá y Europa

Esta publicación, brinda información de precios en mercados mayoristas de Estados Unidos, Canadá y Europa, para los principales productos de exportación agraria peruana, la cual servirá de orientación para realizar el seguimiento y evaluación de las tendencias del mercado, y apoyar la toma de decisiones de compra, en concordancia con las estacionalidades de productos y precios, entre otros factores.



Precio en mercados mayoristas

Origen	Variedad	Calibre	Unidad: US \$ / caja 18 lb (8 kg)	
			07 Agosto 2020	28 Agosto 2020

Mercado Mayorista de Los Angeles

California	Black Seedless	xlge	30,00	30,00
	Flame Seedless	jbo	24,00	24,00
		lge	20,25/21,25	15,00/18,00
	Natural Thompson Seedless	sml-med	...	16,00
	Red Seedless	xlge	23,00/25,00	22,00/23,00
	White Seedless Type	jbo	26,00/27,00	22,00/24,00
lge		23,00/24,00	16,00/20,00	

Mercado Mayorista de New York

California	Autumn King	xlge	...	26,00
	Autumn Royal	lge	...	26,00
		xlge	...	26,00
	Black Seedless	xlge	28,00	26,00
		lge-xlge	...	30,00/32,00
	Flame Seedless	xlge	26,00/30,00	22,00/24,00
	Ivory	xlge	...	20,00/22,00
Red Globe	lge	...	28,00	
	xlge	...	30,00/32,00	

sigue...



Uva
(continúa)

Origen	Variedad	Calibre	Unidad: US \$ / caja 18 lb (8 kg)	
			07 Agosto 2020	28 Agosto 2020
	Scarlet Royal	xlge	28,00	...
		lge-xlge	...	32,00/35,00
	Sugraone	xlge	26,00	28,00/29,00
	Summer Royal	xlge	...	22,00/24,00
	Valley Pearl	xlge	...	24,00/26,00
	White Seedless	xlge	...	25,00/36,00

jbo: jumbo sml: small med: medium lge: large xlge: extra large s/e: sin especificar
Fuente: USDA-Market News Com., 2020



Precio en mercados mayoristas

Origen	Variedad	Calibre	Unidad: US \$ / caja 11 libras (5 kg)	
			07 Agosto 2020	28 Agosto 2020

Mercado Mayorista de Chicago

México	Verde	jbo	24,00/26,00	40,00
		std	20,00/22,00	32,00
		lge	22,00/24,00	36,00
		xlge	24,00/26,00	...
Perú	Blanco	lge	26,00/29,50	24,50/26,50
		Verde	jbo	26,00/30,00
	std	22,00/25,00	24,00/30,00	
	lge	24,00/26,00	26,00/30,00	
	xlge	26,00/30,00	...	

Mercado Mayorista de Miami

Perú	Blanco	std	30,00/34,00	28,00
	Verde	jbo	24,00/29,00	34,00/38,00
		std	21,00/28,00	27,00/28,50
		lge	23,00/29,00	29,00/32,00

Mercado Mayorista de New York

California	Verde	lge	26,00/28,00	28,00/32,00
México	Verde	jbo	26,00/30,00	36,00/38,00
		std	15,00/20,00	...
		lge	21,00/24,00	28,00/32,00
		xlge	24,00/25,00	26,00/28,00
Perú	Blanco	lge	30,00/32,00	28,00/30,00
		Verde	jbo	26,00/28,00
	std	18,00/20,00	18,00/20,00	
	lge	22,00/23,00	26,00/30,00	
	xlge	24,00/26,00	28,00/32,00	

std : estándar jbo : jumbo med : medium lge : large xlge : extra large s/e : sin especificar
Fuente: USDA-Market News Com., 2020



Precio en mercados mayoristas

Origen	Variedad	Calibre	Unidad: US \$ / caja 20 lb (2 lyr) (9 kg)	
			07 Agosto 2020	28 Agosto 2020
Mercado Mayorista de New York				
Colombia	Hass	48	20,00/30,00	15,00/20,00
		60	20,00/24,00	...
Florida	Various Greenskin Varieties	14	22,00/24,00	26,00
		16	...	24,00/27,00
		18	20,00/22,00	24,00/27,00
		20	20,00/23,00	24,00/27,00
		24	...	23,00/27,00
		28	...	20,00/22,00
		32	...	19,00/22,00
México	Hass	40	...	40,00/42,00
		48	38,00/40,00	30,00/39,00
		60	32,00/35,00	30,00/32,00
Mercado Mayorista de Los Angeles				
California	Hass	32	43,00/44,00	43,00/45,00
		36	43,00/44,00	43,00/45,00
		48	43,00/44,00	43,00/45,00
		60	39,00/40,00	39,00/40,00
Colombia	Hass	60	15,00	...
México	Hass	32	41,00/44,00	...
		36	41,00/44,00	41,00/44,00
		40	38,00/41,00	41,00/44,00
		48	35,00/38,00	35,00/38,00
		60	30,00/33,00	30,00/33,00
		70	27,00/30,00	26,00/29,00
Perú	Hass	40	39,00/40,00	...
		60	25,00/27,00	...

Fuente: USDA-Market News Com., 2020



Precio en mercados mayoristas

Origen	Variedad	Calibre	Unidad: US \$ / caja sacos 5 lb (2 kg)	
			07 Agosto 2020	28 Agosto 2020
Mercado Mayorista de Los Ángeles				
Canadá	s/e	med-lge	15,00/18,00	12,00/16,00
Oregon	s/e	med-lge	13,00/18,00	14,00/18,00
Washington	s/e	med-lge	13,00/17,00	14,00/18,00
Mercado Mayorista de Miami				
California	s/e	med-lge	21,00/25,00	...
Canadá	s/e	med-lge	17,00/25,00	15,00/18,00
Perú	s/e	med-lge	...	24,00

std : estándar jbo : jumbo med : medium lge : large xlge : extra large s/e : sin especificar

Fuente: USDA-Market News Com., 2020



Precio en mercados mayoristas

Origen	Variedad	Calibre	Unidad: US \$ / caja 4 - 4,5 kg (1 lyr)	
			07 Agosto 2020	28 Agosto 2020

Mercado Mayorista de Miami

México	Ataulfo	16	...	11,00/12,00
		18	...	11,00/12,00
	Keitt	7	6,00/6,50	6,00/6,50
	Kent	6	...	6,00/7,00
		7	6,00/7,00	6,00/7,00
		8	6,00/7,00	6,00/7,00
		9	6,00/7,00	6,00/7,00

Origen	Variedad	Calibre	Unidad: US \$ / caja 4 Ωkg (1 lyr)	
			07 Agosto 2020	28 Agosto 2020

Mercado Mayorista de New York

Brasil	Tommy Atkins	7	...	7,00/8,00
		8	...	7,00/8,00
		9	...	7,00/8,00
México	Ataulfo	14	11,00/12,00	...
		18	9,00/11,00	...
		20	7,00/8,00	...
		22	7,00/8,00	...
	Keitt	6	6,00/7,00	6,00/7,00
		7	6,00/7,00	6,00/7,00
		8	6,00/7,00	6,00/7,00
		9	...	6,00/7,00
		10	6,00/7,50	6,00/7,00
		12	6,00	6,00/7,00
	Kent	6	6,00/8,00	6,00/7,00
		7	6,00/8,00	6,00/7,50
		8	6,00/7,00	6,50/7,00
		9	6,00/7,50	6,50/7,50
		10	6,00/8,00	6,50/7,00
		Tommy Atkins	6	6,00/7,00
		7	7,00/7,50	...
		8	...	7,00/8,00
	10	7,00	...	

Fuente: USDA-Market News Com., 2020



Precio en mercados mayoristas

Origen	Variedad	Calibre	Unidad: US \$ / caja 40 lb (18 kg)	
			07 Agosto 2020	28 Agosto 2020
Mercado Mayorista de Chicago				
Colombia	s/e	s/e	16,00/20,00	16,00/20,00
Costa Rica	s/e	s/e	16,00/17,00	16,00/17,00
Guatemala	s/e	s/e	16,00/17,00	16,00/17,00
Honduras	s/e	s/e	16,00/17,00	16,00/17,00
México	s/e	s/e	16,00/17,00	16,00/17,00
Mercado Mayorista de Miami				
Colombia	Green	s/e	10,00/13,00	11,00/13,00
Costa Rica	Green	s/e	11,00/15,00	12,00/14,00
Ecuador	Green	s/e	10,00/13,00	11,00/13,00
	Yellow	s/e	13,00/17,00	13,00/17,00
Guatemala	Green	s/e	11,00/15,00	12,00/15,00
	Yellow	s/e	12,00/17,00	13,00/17,00

s/e: sin especificar
Fuente: USDA-Market News Com., 2020



Precio en mercados mayoristas

Origen	Variedad	Calibre	Unidad: US \$ / caja 23 lb (10 kg)	
			07 Agosto 2020	28 Agosto 2020

Mercado Mayorista de Los Angeles

California	Globe Green	12	21,00/28,50	38,00
		18	21,00/28,50	38,00
		24	16,00/24,00	28,00

Mercado Mayorista de Miami

California	Globe Thorned Green	18	38,00/40,00	38,00/40,00
		24	36,00/38,00	36,00/38,00
		30	46,00/48,00	46,00/48,00

Mercado Mayorista de San Francisco

California	Globe Thorned Green	18	25,50/32,00	40,00/44,00
		24	22,00	25,00/26,00
		30	19,00/20,00	21,00
		36	19,00/20,00	21,00
	Globe Thornless Green	sml lse	36,50	44,00

sml: small med: medium lge: large lse: suelto
 Fuente: USDA-Market News Com., 2020



Precio en mercados mayoristas

Origen	Variedad	Calibre	Unidad: US \$ / caja-sacos 25 lb (11 kg) Unidad: US \$ / caja-sacos 50 lb (23 kg)	
			07 Agosto 2020	28 Agosto 2020

Mercado: Mayorista de Miami

California 25 lb	Red Globe Type	jbo	15,00/17,00	15,00/17,00
España 25 lb	Red Globe Type	jbo	...	15,00/16,00
México 25 lb	Red Globe Type	jbo	13,00/15,00	13,00/15,00
California 50 lb	Yellow Hybrid	jbo	19,00/23,00	19,00/23,00
Chile 50 lb	Yellow Spanish Hybrid	jbo	19,00/20,00	19,00/20,00
España 50 lb	Yellow Spanish Hybrid	jbo	19,00/20,00	...
Idaho-Oregon 50 lb	Yellow Spanish Hybrid	jbo	19,00/23,00	19,00/23,00
México 50	Blanco	jbo	19,00/22,00	19,00/22,00
	Yellow Grano	jbo	17,00/20,00	17,00/20,00
New México 50 lb	Yellow Grano	jbo	19,00/23,00	19,00/23,00
Washington 50 lb	Yellow Hybrid	jbo	19,00/23,00	...

Mercado: Mayorista de New York

California 25 lb	Red Globe Type	jbo	14,00/15,00	10,00/11,00
Idaho 25 lb	Red Globe Type	jbo	...	13,00/14,00
New México 25 lb	Red Globe Type	jbo	12,00/16,00	...

sigue...



Cebolla
(continúa)

Origen	Variedad	Calibre	Unidad: US \$ / caja-sacos 25 lb (11 kg) Unidad: US \$ / caja-sacos 50 lb (23 kg)	
			07 Agosto 2020	28 Agosto 2020
New York 25 lb	Red Globe Type	jbo	...	11,00
	White Boilers	s/e	22,00/24,00	22,00/24,00
Oregon 25 lb	Red Globe Type	jbo	13,00/14,00	...
Washington 25 lb	Red Globe Type	jbo	12,00/14,00	12,00/14,00
California 50 lb	Blanco	jbo	19,00	...
	Yellow Grano	jbo col	16,00/19,00 19,00	14,00/17,00 17,00/18,00
México 50 lb	Blanco	jbo	18,00/22,00	22,00/24,00
New México 50 lb	Yellow Grano	jbo col	17,00/20,00 ...	15,00/16,00 18,00
	Yellow Globe Type	jbo	...	15,00
Oregon 50 l	Yellow Spanish Hybrid	jbo col	18,00/20,00 20,00	... 17,00
	Blanco	jbo	...	18,00/20,00
Washington 50 lb	Yellow Spanish Hybrid	jbo	16,00/18,00	15,00/17,00

col : colosal jbo : jumbo med : medium lge : large s/e : sin especificar
Fuente: USDA-Market News Com., 2020



Precio en mercados mayoristas

Origen	Variedad	Calibre	Unidad: US \$ / caja 22 lb (10 kg)	
			07 Agosto 2020	28 Agosto 2020
Mercado: Mayorista de Los Angeles				
Australia	Minneola	53	...	42,00/43,00
Perú	Minneola	36	22,00	20,00
		54	18,00/20,00	...
Mercado: Mayorista de New York				
Perú	Minneola	24	...	22,00/24,00
		54	...	16,00/18,00

Fuente: USDA-Market News Com., 2020^o



Precio en mercados mayoristas

Origen	Variedad	Calibre	Unidad: US \$ / caja (11yr)	
			07 Agosto 2020	28 Agosto 2020
Mercado: Mayorista Chicago				
Florida	Morado	25	44,00	44,00
		28	45,00	45,00
		30	45,00	45,00
		32	45,00	45,00
		36	45,00	45,00
		38	45,00	45,00
Mercado: Mayorista Los Angeles				
California	s/e	28	52,00	45,00/48,00
		30-32	52,00	45,00/48,00
		34-36	52,00	45,00/48,00
		39	52,00	45,00/48,00
Florida	s/e	28	52,00	...
		30-32	52,00	...
		34-36	52,00	...
		39	52,00	...
Mercado: Mayorista New York				
Florida	s/e	18	40,00/46,00	...
		22	40,00/46,00	38,00
		28	40,00/46,00	...
Mercado: Mayorista Philadelphia				
Florida	Morado	24	46,00/50,00	46,00
		28	50,00	45,00

s/e : sin especificar
Fuente: USDA-Market News Com., 2020



Precio en mercados mayoristas

Origen	Variedad	Calibre	Unidad: US \$ / caja-sacos 38 lb (17 kg)	
			07 Agosto 2020	28 Agosto 2020

Mercado: Mayorista de Miami

California	s/e	95	33,00/38,00	33,00/38,00
		115	26,00/28,00	26,00/28,00
		140	33,00/36,00	33,00/36,00
		165	34,00/38,00	34,00/38,00
Chile	s/e	140	32,00/33,00	32,00/33,00
		165	...	33,00/35,00

Origen	Variedad	Calibre	Unidad: US \$ / caja-sacos 33 lb (15 kg)	
			07 Agosto 2020	28 Agosto 2020

Mercado: Mayorista de Rotterdam

Argentina	s/e	72	20,04/21,81	...
		80	20,04	...
		88	18,86/21,81	...
		100	18,86/21,81	...
		113	21,22/21,81	...
		125	20,04/21,81	...
España	s/e	80	11,79	...
		90	11,79	...
		100	12,97	...
		120	12,97	...
Perú	s/e	772	17,09	...
		95	18,27	...
		113	18,86	...
		140	17,68	...
Sudáfrica	s/e	63	17,09/19,74	...
		75	17,68/22,98	...
		88	7,68/23,87	...
		100	17,68/25,05	...
		113	17,68/25,05	...
		138	18,86/21,81	...

Fuente: USDA-Market News Com., 2019



Precio en mercados mayoristas

Origen	Variedad	Calibre	Unidad: US \$ / caja 30 lb (14 kg)	
			07 Agosto 2020	28 Agosto 2020


Mercado: Mayorista de Los Ángeles

California	Blanco	super col	85,00	...
China	Blanco	super jbo	35,00/38,00	35,00/38,00
		s/e	38,00/40,00	...
México	Blanco	jbo	57,00/68,00	57,00
		col	66,00/78,00	63,00
		xjbo	72,00	...
		super jbo	63,00	60,00
		super col	81,00	...

Mercado: Mayorista de New York

California	Blanco	super col	97,00/98,00	96,00/98,00
España	Blanco	col	66,00/68,00	65,00/68,00
México	Blanco	8	55,00	...
		9	60,00	60,00
		10	65,00	65,00
		11	70,00	70,00
		12	70,00	70,00/75,00

col : colosal jbo : jumbo med : medium lge : large s/e : sin especificar
Fuente: USDA-Market News Com., 2019



Precio en mercados mayoristas

Origen	Variedad	Calibre	Unidad: US \$ / caja-sacos 1 lb (0,45 kg)	
			07 Agosto 2020	28 Agosto 2020

Mercado: Mayorista de Miami

Guatemala	s/e	s/e	4,00/5,00	4,00/5,00
Perú	s/e	s/e	4,00/5,00	4,00/5,00

Origen	Variedad	Calibre	Unidad: US \$ / caja-sacos 1 kg	
			07 Agosto 2020	28 Agosto 2020

Mercado: Mayorista de New York

Colombia	s/e	12	11,00/13,00	11,00/12,00
Israel	s/e	12	11,00/13,00	11,00/12,00

s/e : sin especificar
Fuente: USDA-Market News Com., 2019



COTIZACIONES INTERNACIONALES de principales commodities agrarios

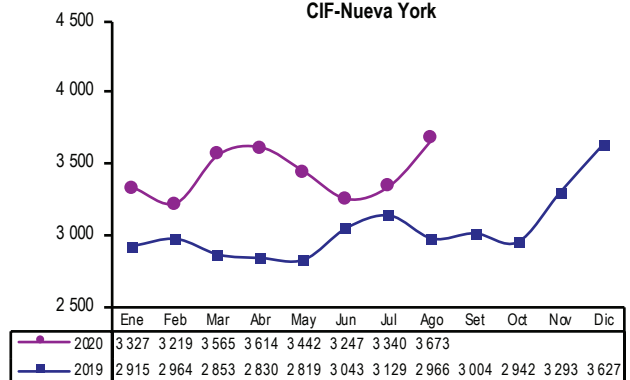
En agosto del 2020, en comparación con el mes anterior, los precios internacionales de los principales commodities agrarios (café, cacao, algodón, arroz, trigo, frijol de soya, aceite de soya, azúcar contrato N° 5 y azúcar contrato N° 16), fueron impulsados por condiciones climáticas adversas acontecidas en las principales zonas productoras de los países exportadores y la disminución de la oferta a nivel global. Por otro lado, el precio del maíz amarillo disminuyó a causa de la menor frecuencia de compra por parte de los países importadores y la incidencia de ventas especulativas efectuadas por los fondos de inversión.



Café

El alza del precio del café en el mes de agosto, se sustentó en la preocupación originada por la escasez temporal de la oferta, aunada al anuncio de una menor producción procedente de Brasil (primer productor mundial), en el año de cosecha 2019-2020, noticias respecto de una menor producción mundial para el periodo 2019-2020, donde se estima se habría alcanzado 169,34 millones de sacos, lo cual significaría una disminución de 2,2% con respecto al periodo 2018-2019; asimismo, el consumo global habría aumentado un 0,3%, al totalizar en 168,39 millones de sacos.

Café - Otros suaves Arábigos
CIF-Nueva York

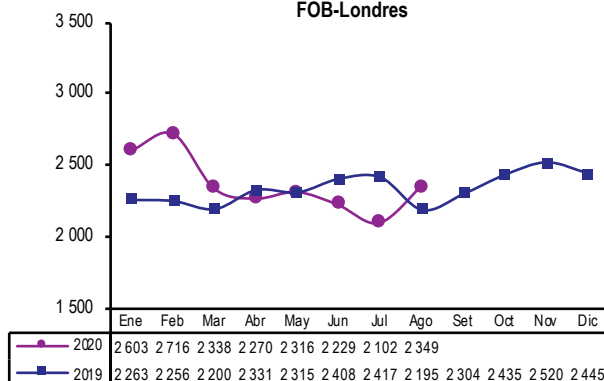


Fuente: BCRP

Cacao



Cacao grano
FOB-Londres



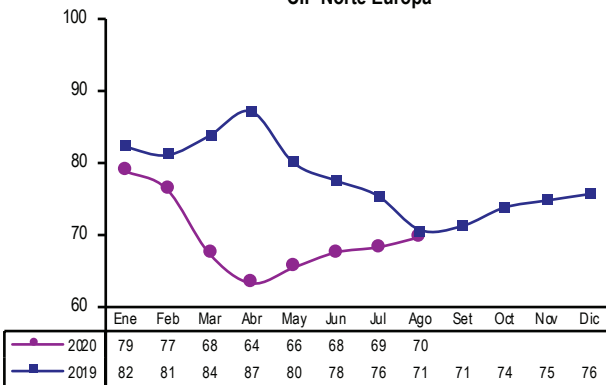
Fuente: ICCO

En agosto, el precio del cacao, aumentó 11,7%, situación atribuible a la repercusión de los problemas políticos en Costa de Marfil, donde hay algunas protestas en contra de un posible tercer mandato del presidente Alassane Ouattara; además de la menor producción global de los últimos meses, un caso crítico fue el de México, que disminuyó su producción, principalmente en San Pedro Ixcatlán, Valle Nacional y San Juan Lachao, zonas en donde los productores durante las siembras han pasado diversos contratiempos. Es importante mencionar que el mercado espera buenos precios para lo que queda del 2020 y durante el 2021.

Algodón



Algodón Index "A"
 CIF-Norte Europa



Fuente: Cotton Outlook.

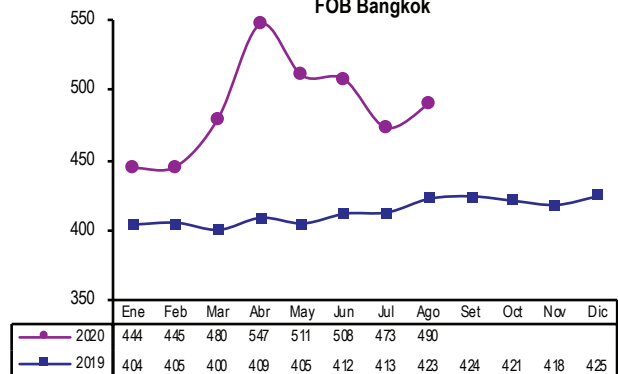
En agosto, el precio del algodón Index "A" se incrementó, debido a la influencia de condiciones climáticas adversas acontecidas en importantes zonas productoras de Estados Unidos, a causa del huracán Laura; la incidencia del aumento del precio del petróleo, la debilidad de la cotización del dólar estadounidense frente a otras monedas, las continuas adquisiciones por parte de los países importadores y el mayor número de compras especulativas efectuadas por los fondos de inversión.



Arroz

Situación de sequía en Tailandia, lluvias excesivas en Pakistán, el clima adverso en Estados Unidos e inundaciones sin precedentes en África, suscitadas en las zonas productoras de las regiones occidentales del continente; fueron los principales factores alcistas del precio del arroz blanco tailandés (15% granos quebrados), en el mes de agosto. El mes analizado, el precio fue mayor principalmente en Tailandia y Vietnam, debido a disponibilidades menores a las esperadas por el mercado, además de la presión de la demanda de importación tanto de los países de África; así como por los países del Sudeste Asiático.

Arroz Blanco Tailandés 15% g.q.
 FOB Bangkok

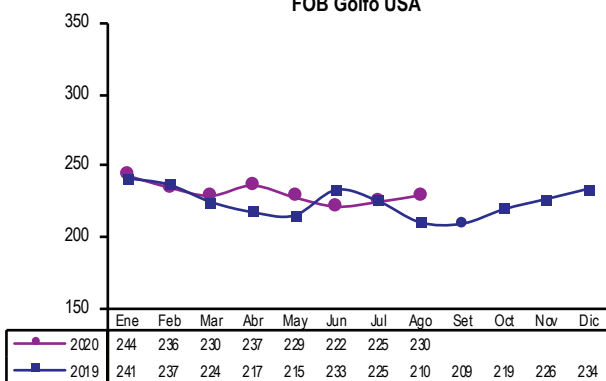


Fuente: ODEPA




Trigo

Trigo N°2 Hard Red Winter
 FOB Golfo USA



Fuente: ODEPA

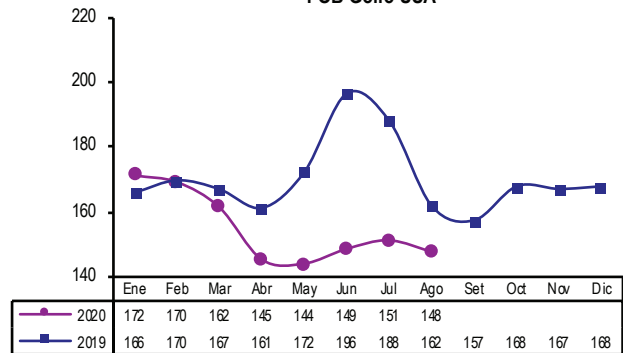
El precio del trigo, en el mes de agosto registró un alza por el orden de 2,1%; este escenario fue originado por la menor oferta global del grano y un mayor número de demandantes del producto para la campaña 2020-2021. Por otro lado, la debilitada demanda a nivel global por trigo estadounidense, mejoras en las estimaciones productivas para Ucrania y Canadá, así como, noticias con respecto a mayores estimaciones en la producción de Rusia y Australia; fueron elementos que limitaron un mayor aumento del precio de este commodity.



Maíz

La baja del precio del maíz US. N° 2, en agosto fue consecuencia de la desaceleración de la demanda por parte de los países importadores, el mayor número de ventas especulativas efectuadas por los fondos de inversión, condiciones climáticas favorables suscitadas en las principales zonas productoras de Estados Unidos, según un informe emitido por Crop Progress. Sin embargo, noticias de tormentas presentadas en algunos estados productores del país norteamericano, suscitó incertidumbre, lo cual frenó una mayor contracción del precio.

Maíz Amarillo US N°2
 FOB Golfo USA

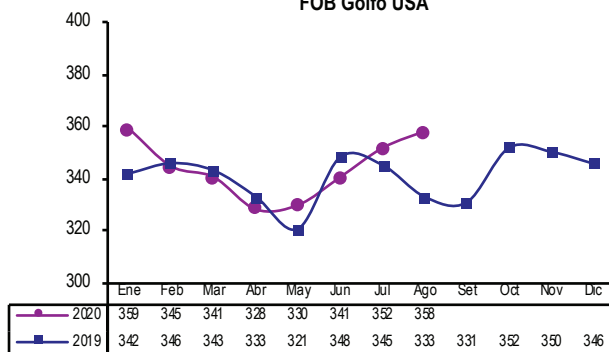


Fuente: FAO



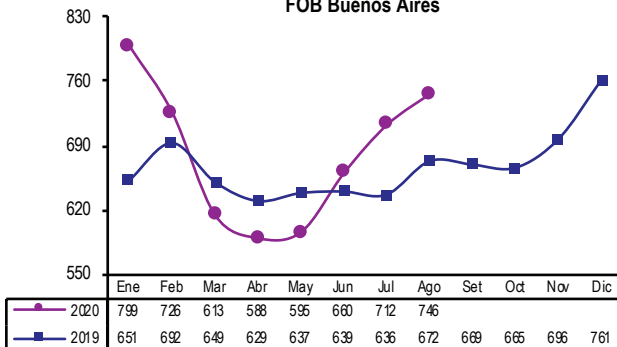
Soya

Soya Amarilla US N°1
 FOB Golfo USA



Fuente: FAO, ODEPA

Aceite de Soya Crudo
 FOB Buenos Aires



Fuente: FAO, ODEPA

Los precios del complejo soya (frijol de soya y aceite de soya), en agosto fueron impulsados por compras especulativas realizadas por los inversionistas, y el anuncio del Departamento de Agricultura de Estados Unidos (USDA) con respecto a nuevas colocaciones debido a la firme demanda por parte de los países importadores de la oleaginosa y sus derivados, en este sentido, influyeron los informes de nuevas ventas de soja estadounidense al exterior, que corresponderían a la campaña 2020-2021.

Asimismo, incidió el que hayan acontecido tormentas en importantes zonas productoras de Estados Unidos, lo cual generó incertidumbre con respecto a la situación actual de los cultivos, pero, en contrapeso, pronósticos de prontas condiciones climáticas favorables para la región del Medio Oeste Norteamericano, en momentos críticos, evitó mayores incrementos de los precios de los commodities analizados.

Con respecto al mes anterior, en agosto del 2020; los precios del frijol de soya y del aceite de soya subieron 1,8%, y 4,7%, respectivamente. Y en referencia al mes de agosto del año 2019, los precios del frijol de soya y del aceite de soya aumentaron 7,4% y 10,9%, respectivamente.



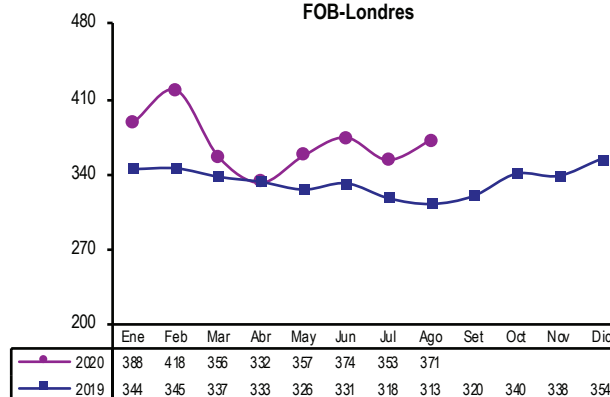
Azúcar

Los precios del azúcar contrato N° 5 y del azúcar contrato N° 16, se incrementaron en agosto, como resultado del impulso proporcionado por perspectivas de una baja en la producción mundial resultante principalmente de condiciones meteorológicas desfavorables acontecidas en la Unión Europea y Tailandia, aunada a la constante demanda física por el endulzante a nivel global, principalmente por parte de China, Paquistán e Indonesia. En este sentido, el crecimiento en la demanda fue anunciado en un informe publicado por la Organización de las Naciones Unidas para la Alimentación y la Agricultura.

Otros factores alcistas fueron el mayor volumen de compras especulativas realizadas por los fondos de inversión, la influencia del incremento del precio del petróleo y el debilitamiento en la cotización del dólar estadounidense frente a otras monedas.

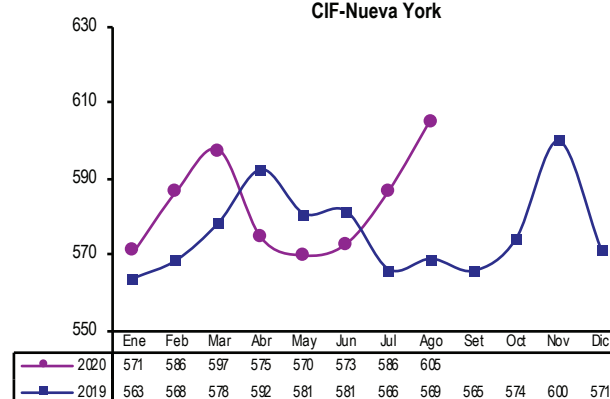
En comparación al mes anterior, en agosto del 2020, el precio del azúcar contrato N° 5 el del azúcar contrato N° 16 (rubia) subieron 5,2%; 3,2%. Y en referencia a los valores alcanzados en agosto del 2019, los precios del azúcar contrato N° 5 (blanca) y del azúcar contrato N° 16 (rubia) se incrementaron en 18,8% y 6,4%, respectivamente.

**Azúcar Refinada Contrato N° 5
 FOB-Londres**



Fuente: BCRP, ODEPA

**Azúcar Contrato N° 16
 CIF-Nueva York**



Fuente: BCRP, ODEPA



PERÚ

Ministerio
de Agricultura y Riego

Dirección General de Seguimiento y
Evaluación de Políticas
DGESEP

Dirección de Estadística Agraria
DEA



Jr. Yauyos 258
Cercado de Lima. Lima 1- PERÚ



209 -8800 (anexo 4403)



siea@minagri.gob.pe



www.minagri.gob.pe
siea.minagri.gob.pe

