

Precios en **MERCADOS INTERNACIONALES** de Productos Agrarios

Mes: Setiembre 2020



PERÚ

Ministerio
de Agricultura y Riego

EL PERÚ PRIMERO

**“Precios en MERCADOS INTERNACIONALES
de Productos Agrarios”**

REPÚBLICA DEL PERÚ
Francisco Sagasti Hochhausler
Presidente de la República

MINISTERIO DE DESARROLLO AGRARIO Y RIEGO
Federico Tenorio Calderón
Ministro

VICEMINISTERIO DE POLÍTICAS AGRARIAS
María Isabel Remy Simatovic
Viceministra

Dirección General de Seguimiento y Evaluación de Políticas
Christian Garay Torres
Director General

Dirección de Estadística Agraria
César Santisteban Pérez
Director

Autores:
Gabriel Moreno Martínez
Raúl Cervera

Coordinador:
Juan Santa María Aranda

Diseño y diagramación digital:
Elva A. Castro Ballvé

Lima, Diciembre 2020



PRECIOS de principales productos en mercados mayoristas de Estados Unidos, Canadá y Europa

Esta publicación, brinda información de precios en mercados mayoristas de Estados Unidos, Canadá y Europa, para los principales productos de exportación agraria peruana, la cual servirá de orientación para realizar el seguimiento y evaluación de las tendencias del mercado, y apoyar la toma de decisiones de compra, en concordancia con las estacionalidades de productos y precios, entre otros factores.



Precio en mercados mayoristas

Origen	Variedad	Calibre	Unidad: US \$ / caja 19 lb (8,62 kg)	
			18 Setiembre 2020	25 Setiembre 2020

Mercado Mayorista de Los Angeles

California	Black Seedless	xlge	30,00	30,00
	Flame Seedless	jbo	21,00/22,00	21,00/24,00
		lge	18,00/19,00	18,00/19,00
	Natural Thompson Seedless	sml-med	16,00/18,00	16,00/18,00
	Red Seedless	xlge	22,00/23,00	22,00/23,00
	White Seedless Type	jbo	22,00/24,00	22,00/27,00
lge		16,00/18,00	16,00/19,00	
xlge		22,00/23,00	18,00/23,00	

Mercado Mayorista de New York

California	Autumn Royal	xlge	28,00/30,00	28,00/30,00
	Black Globe	xlge	...	30,00/32,00
	Ivory	lge	...	20,00/22,00
	Red Globe	lge	30,00/32,00	28,00/30,00
	Red Seedless	xlge	28,00	28,00
	Scarlet Royal	lge-xlge	28,00/30,00	...

jbo: jumbo sml: small med: medium lge: large xlge: extra large s/e: sin especificar

Fuente: USDA-Market News Com., 2020

**Precio en mercados mayoristas**

Origen	Variedad	Calibre	Unidad: US \$ / caja 11 libras (5 kg)	
			18 Setiembre 2020	25 Setiembre 2020
Mercado Mayorista de Chicago				
México	Verde	jbo	28,00/30,50	...
		std	18,00/24,00	16,00
		lge	18,00/25,00	16,00
Perú	Blanco	std	26,50	26,50
		lge	26,00/28,00	24,50/25,00
	Verde	jbo	22,00/29,50	23,00/28,00
		std	20,00/23,50	20,00/23,00
		lge	21,00/24,00	21,00/24,00
Mercado Mayorista de Miami				
Perú	Blanco	std	24,00/26,00	23,00/26,00
	Verde	jbo	22,00/29,50	23,00/28,00
		std	20,00/23,50	20,00/23,00
	lge	21,00/24,00	21,00/24,00	
Mercado Mayorista de New York				
México	Verde	jbo	24,00/26,00	20,00/22,00
		std	18,00/22,00	18,00/22,00
		lge	22,00/24,00	18,00/20,00
Perú	Blanco	lge	28,00/30,00	24,00/30,00
	Verde	jbo	24,00/26,00	18,00/20,00
		std	18,00/20,00	18,00/20,00
		lge	18,00/20,00	18,00/20,00

std : estándar jbo : jumbo med : medium lge : large xlge : extra large s/e : sin especificar

Fuente: USDA-Market News Com., 2020

**Precio en mercados mayoristas**

Origen	Variedad	Calibre	Unidad: US \$ / caja 20 lb (2 lyr) (9 kg)	
			18 Setiembre 2020	25 Setiembre 2020
Mercado Mayorista de Los Ángeles				
California	Hass	32	43,00/48,00	45,00/48,00
		36	43,00/45,00	43,00/45,00
		40	43,00/45,00	43,00/45,00
		48	43,00/45,00	43,00/45,00
		60	39,00/40,00	39,00/40,00
Colombia	Hass	32	24,00	..
		36	24,00	...
		40	24,00	...
		48	24,00	...
		60	24,00	...
México	Hass	32	41,00/47,00	43,00/47,00
		36	41,00/44,00	41,00/46,00
		40	41,00/44,00	40,00/44,00
		48	35,00/38,00	30,00/38,00
		60	28,00/33,00	28,00/31,00
		70	26,00/29,00	26,00/29,00
		84	20,00/23,00	20,00/23,00
Mercado Mayorista de New York				
Florida	Various Greenskin Varieties	12	...	35,00
		14	...	34,00/35,00
		16	32,00/34,00	...
		18	32,00/34,00	30,00/35,00
		20	32,00/34,00	32,00/35,00
		24	32,00/34,00	32,00/34,00
		28	...	24,00/25,00
México	Hass	32	34,00/44,00	44,00/45,00
		36	34,00/45,00	36,00/40,00
		40	35,00/38,00	34,00/36,00
		48	31,00/35,00	30,00/33,00
		60	28,00/30,00	28,00/30,00
Perú	Hass	60	10	...
Rep. Dominicana	Various Greenskin Varieties	16	28,00/30,00	28,00/30,00
		18	28,00/30,00	28,00/32,00
		20	27,00/30,00	28,00/32,00
		22	28,00/30,00	28,00/32,00
		24	28,00/30,00	28,00/30,00

Fuente: USDA-Market News Com., 2020



Precio en mercados mayoristas

Origen	Variedad	Calibre	Unidad: US \$ / caja sacos 5 lb (2 kg)	
			18 Setiembre 2020	25 Setiembre 2020

Mercado Mayorista de Los Ángeles

Canadá 5lb	s/e	med-lge	12,00/18,00	20,00/24,00
México 5lb	s/e	med-lge	...	26,00/28,00
Oregon 5lb	s/e	med-lge	14,00/18,00	20,00/24,00
Perú 5lb	s/e	med-lge	...	26,00/28,00
Washington 5lb	s/e	med-lge	14,00/18,00	18,00/24,00

Mercado Mayorista de Miami

Canadá 5 lb	s/e	med-lge	20,00/21,00	...
Perú 5 lb	s/e	med-lge	20,00/27,00	24,00/29,00

std : estándar jbo : jumbo med : medium lge : large xlge : extra large s/e : sin especificar
Fuente: USDA-Market News Com., 2020



Precio en mercados mayoristas

Origen	Variedad	Calibre	Unidad: US \$ / caja 4 - 4,5 kg (1 lyr)	
			18 Setiembre 2020	25 Setiembre 2020

Mercado Mayorista de Miami

México	Keitt	6	...	6,00/7,00
		7	6,00/7,00	6,00/7,00
	Kent	6	6,00/7,00	5,50/7,00
		7	6,00/7,00	6,00/7,00
		8	6,00/7,00	...
		9	6,00/7,00	...

Origen	Variedad	Calibre	Unidad: US \$ / caja 4 kg (1 lyr)	
			18 Setiembre 2020	25 Setiembre 2020

Mercado Mayorista de New York

Brasil	Tommy Atkins	6	7,00/8,00	7,00/8,00
		7	7,00/8,00	7,00/8,00
		8	7,00/10,00	7,00/10,00
		9	7,00/10,00	7,00/8,00
		10	7,00/9,00	...
		12	8,00/9,00	...
México	Ataulfo	16	8,00/10,00	...
		18	10,00	...
		20	5,00/8,00	...
	Keitt	5	7,00/8,00	7,00/8,00
		6	7,00/8,00	7,00/8,00
		7	7,00/8,00	7,00/8,00
		8	7,00/8,00	7,00/8,00
		9	7,00/8,00	7,00/8,00
		10	7,00/8,00	7,00/8,00
	Kent	6	7,00/8,00	...

Fuente: USDA-Market News Com., 2020



Precio en mercados mayoristas

Origen	Variedad	Calibre	Unidad: US \$ / caja 40 lb (18 kg)	
			18 Setiembre 2020	25 Setiembre 2020
Mercado Mayorista de Chicago				
Colombia	s/e	s/e	16,00/18,00	16,00/18,00
Costa Rica	s/e	s/e	16,00/17,00	16,00/17,00
Guatemala	s/e	s/e	16,00/17,00	16,00/17,00
Honduras	s/e	s/e	16,00/17,00	16,00/17,00
México	s/e	s/e	16,00/17,00	16,00/17,00
Mercado Mayorista de Miami				
Colombia	Green	s/e	10,00/12,00	10,00/12,00
Costa Rica	Green	s/e	10,00/12,00	10,00/12,00
Ecuador	Green	s/e	10,00/12,00	10,00/12,00
	Yellow	s/e	13,00/16,00	13,00/16,00
Guatemala	Green	s/e	10,00/12,00	10,00/12,00
	Yellow	s/e	14,00/17,00	14,00/17,00

s/e: sin especificar
Fuente: USDA-Market News Com., 2020



Alcachofa

Precio en mercados mayoristas

Origen	Variedad	Calibre	Unidad: US \$ / caja 23 lb (10 kg)	
			18 Setiembre 2020	25 Setiembre 2020

Mercado Mayorista de Los Angeles

California	Globe Green	12	36,00/42,00	36,00
		18	36,00/42,00	36,00
		24	32,00/34,00	32,00

Mercado Mayorista de Miami

California	Globe Thorned Green	18	33,00/34,00	33,00/34,00
		24	33,00/34,00	33,00/34,00
		30	33,00/34,00	33,00/34,00

Mercado Mayorista de San Francisco

California	Globe Thorned Green	18	38,00/44,50	36,50/38,00
		24	36,00/36,50	36,00
		30	34,00/36,00	34,00/34,50
		36	22,00/26,00	26,00
	Globe Thornless Green	sml lse	44,00	44,00

sml: small

med: medium

lge: large

lse: suelto

Fuente: USDA-Market News Com., 2020



Precio en mercados mayoristas

Origen	Variedad	Calibre	Unidad: US \$ / caja-sacos 25 lb (11 kg) Unidad: US \$ / caja-sacos 50 lb (23 kg)	
			18 Setiembre 2020	25 Setiembre 2020

Mercado: Mayorista de Miami

California 25 lb	Red Globe Type	jbo	14,00/16,50	14,00/16,50
España 25 lb	Red Globe Type	jbo	14,50/15,50	14,50/15,50
México 25 lb	Red Globe Type	jbo	12,00/14,50	12,00/14,50
California 50 lb	Yellow Hybrid	jbo	16,00/18,00	16,00/18,00
Chile 50 lb	Yellow Spanish Hybrid	jbo	16,00/18,00	...
España 50 lb	Yellow Grano	jbo	16,00/18,00	16,00/18,00
	Yellow Spanish Hybrid	jbo	16,00/18,00	...
Idaho-Oregon 50 lb	Yellow Spanish Hybrid	jbo	16,00/18,00	16,00/18,00
México 50	Blanco	jbo	22,00/26,50	22,00/26,50
	Yellow Grano	jbo	16,00/18,00	16,00/18,00
Nevada 50 lb	Yellow Hybrid	jbo	16,00/18,00	16,00/18,00
New México 50 lb	Yellow Grano	jbo	16,00/18,00	16,00/18,00

Mercado: Mayorista de New York

California 25 lb	Red Globe Type	jbo med	10,00/12,00 12,00/13,00	11,00/12,00 12,00/13,00
Canadá 25 lb	Red Globe Type	jbo	11,00	10,00/11,00

sigue...



Cebolla
(continúa)

Origen	Variedad	Calibre	Unidad: US \$ / caja-sacos 25 lb (11 kg) Unidad: US \$ / caja-sacos 50 lb (23 kg)	
			18 Setiembre 2020	25 Setiembre 2020
New York 25 lb	Red Globe Type	jbo med	10,00/12,00 8,00/10,00	10,00/12,00 8,00/10,00
	White Boilers	s/e	22,00/24,00	22,00/24,00
Oregon 25 lb	Red Globe Type	jbo	14,00	14,00
Washington 25 lb	Red Globe Type	jbo	10,00/12,00	10,00/12,00
California 50 lb	Yellow Grano	jbo	17,00/18,00	17,00/18,00
Canadá 50 lb	Yellow Globe Type	jbo med	12,00/14,00 18,00	12,00/15,00 17,00/18,00
	Yellow Spanish Hybrid	jbo col	13,00/16,00 16,00	14,00/16,00 15,00/16,00
Oregon 50 lb	Yellow Spanish Hybrid	jbo col	14,00/16,00 17,00	14,00/18,00 17,00/18,00
Washington 50 lb	Blanco	jbo	20,00/22,00	20,00/22,00
	Yellow Spanish Hybrid	jbo	14,00/15,00	14,00/15,00

col : colosal jbo : jumbo med : medium lge : large s/e : sin especificar
Fuente: USDA-Market News Com., 2020



Precio en mercados mayoristas

Origen	Variedad	Calibre	Unidad: US \$ / caja 22 lb (10 kg)	
			18 Setiembre 2020	25 Setiembre 2020
Mercado: Mayorista de Los Angeles				
Australia	Minneola	53	42,00/43,00	42,00/43,00
Perú	Minneola	36	20,00/22,00	20,00/22,00
Mercado: Mayorista de New York				
Perú	Minneola	24	18,00/20,00	...
		lge	18,00/20,00	...
		med	18,00/20,00	18,00/20,00

Fuente: USDA-Market News Com., 2020°

**Precio en mercados mayoristas**

Origen	Variedad	Calibre	Unidad: US \$ / caja (11yr)	
			18 Setiembre 2020	25 Setiembre 2020
Mercado: Mayorista Chicago				
Florida	Morado	25	44,00	44,00
		28	45,00	45,00
		30	45,00	45,00
		32	45,00	45,00
		36	45,00	45,00
		38	45,00	45,00
Mercado: Mayorista Los Angeles				
California	s/e	28	36,00/39,00	36,00/39,00
		30-32	36,00/39,00	36,00/39,00
		34-36	36,00/39,00	36,00/39,00
		39	36,00/39,00	36,00/39,00
Mercado: Mayorista New York				
Florida	s/e	30	48,00/50,00	...
Mercado: Mayorista Philadelphia				
Florida	Morado	36	...	52,00

s/e : sin especificar
Fuente: USDA-Market News Com., 2020



Precio en mercados mayoristas

Origen	Variedad	Calibre	Unidad: US \$ / caja-sacos 38 lb (17 kg)	
			18 Setiembre 2020	25 Setiembre 2020
Mercado: Mayorista de Miami				
California	s/e	95	33,00/38,00	33,00/38,00
		115	26,00/28,00	26,00/28,00
		140	33,00/36,00	33,00/36,00
		160	34,00/38,00	34,00/38,00
Chile	s/e	140	32,00/33,00	32,00/33,00
		165	33,00/35,00	33,00/35,00

Fuente: USDA-Market News Com., 2019



Precio en mercados mayoristas

Origen	Variedad	Calibre	Unidad: US \$ / caja 30 lb (14 kg)	
			18 Setiembre 2020	25 Setiembre 2020

Mercado: Mayorista de Los Ángeles

China	Blanco	super jbo	35,00/38,00	35,00/38,00
México	Blanco	jbo	57,00	57,00
		col	63,00	63,00
		super jbo	60,00	60,00
	Morado	xjbo	50,00/54,00	50,00/54,00
		super jbo	50,00/54,00	50,00/54,00

Mercado: Mayorista de New York

California	Blanco	10	70,00/75,00	70,00/75,00
		11	75,00	75,00/80,00
		col	...	75,00
		super col	98,00	80,00/98,00
España	Blanco	col	60,00	60,00
México	Blanco	13	65,00/70,00	...
		col	68,00/70,00	...
Turquía	Blanco	col	60,00/65,00	60,00/65,00

col : colosal jbo : jumbo med : medium lge : large s/e : sin especificar
Fuente: USDA-Market News Com., 2019



Precio en mercados mayoristas

Origen	Variedad	Calibre	Unidad: US \$ / caja-sacos 1 lb (0,45 kg)	
			18 Setiembre 2020	25 Setiembre 2020

Mercado: Mayorista de Miami

Guatemala	s/e	s/e	4,00/5,00	4,00/5,00
Perú	s/e	s/e	4,00/5,00	4,00/5,00

Origen	Variedad	Calibre	Unidad: US \$ / caja-sacos 1 kg	
			18 Setiembre 2020	25 Setiembre 2020

Mercado: Mayorista de New York

Colombia	s/e	12	11,00/13,00	11,00/13,00
Israel	s/e	12	11,00/13,00	11,00/13,00

s/e : sin especificar

Fuente: USDA-Market News Com., 2019



COTIZACIONES INTERNACIONALES de principales commodities agrarios

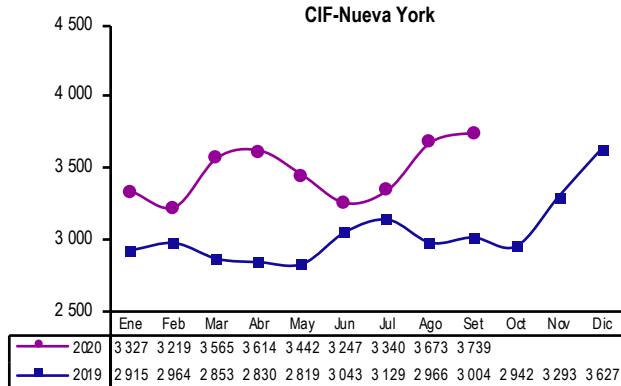


Café

En setiembre el precio promedio de la tonelada del café se ubicó en 3 mil 739 USD registrando una subida de 1,8%. Uno de los efectos que explican de esta situación es que se están escaseando los inventarios certificados en la Bolsa de Nueva York.

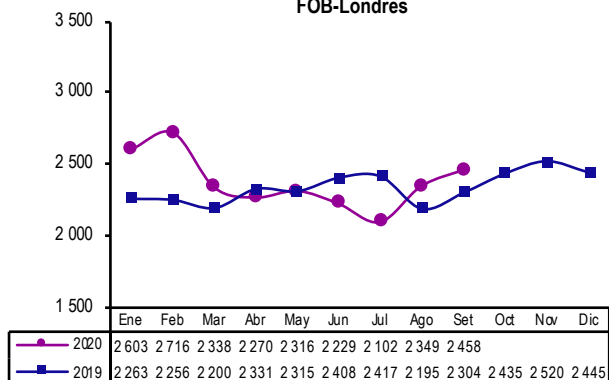
En el plano local en el mes de setiembre se exportó 37 mil 309 toneladas cantidad menor en 3.3% respecto del mismo mes del año anterior.

Café - Otros suaves Arábigos
CIF-Nueva York



Fuente: BCRP

Cacao grano
FOB-Londres



Fuente: ICCO

Cacao

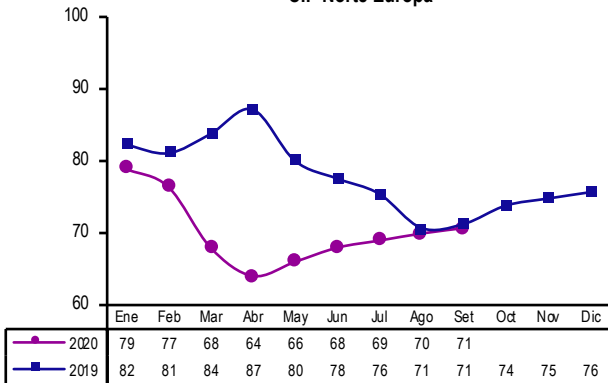


En setiembre el precio promedio de la tonelada del cacao en grano se ubicó en 2 mil 458 USD registrando una subida de 4,7%. Algunos analistas atribuyen este aumento se debe en gran parte a los problemas políticos ocurridos en Costa de Marfil, donde hay problemas políticos, teniendo en cuenta que este país es el principal productor de cacao del mundo.

Algodón



Algodón Index "A" CIF-Norte Europa



Fuente: Cotton Outlook.

El precio promedio mensual del algodón Index "A" respecto del mismo mes del año anterior ha venido disminuyendo a lo largo del año: enero (-4.0%), febrero (-5.6%), marzo (-18.9%), abril (-26.6%), mayo (-17.6%), junio (-12.4%), julio (-8.7%), agosto (-1.1%) y setiembre (-0.8%).

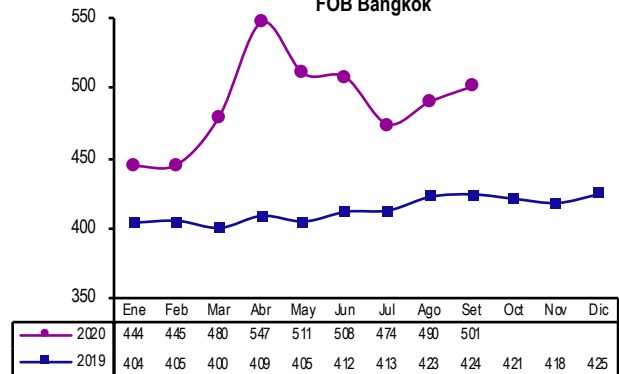


Arroz

En setiembre, se experimenta un ligero aumento del precio del Arroz blanco, esto debido a los diversos cambios a nivel mundial, países como Indonesia, Myanmar y Nigeria tuvieron disminución en su nivel de producción debido a diversas condiciones meteorológicas.

Según el índice de precios de la FAO en la mayoría de los países de la subregión, los precios del arroz siguieron bajando en octubre, gracias a la mejora de las disponibilidades del mercado a partir de las buenas cosechas de 2020, hubo una reducción de 2.7% respecto al mes pasado y es su nivel más bajo en siete meses, en Tailandia y Pakistán registraron caídas de precios mensuales más pronunciadas, así como en la India. En Perú, Colombia y Ecuador los precios también disminuyeron, en Brasil los precios aumentaron por segundo mes consecutivo.

Arroz Blanco Tailandés 15% g.q. FOB Bangkok

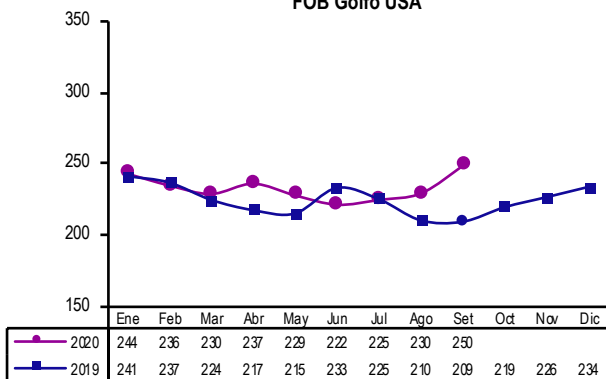


Fuente: ODEPA




Trigo

Trigo N°2 Hard Red Winter FOB Golfo USA



Fuente: ODEPA

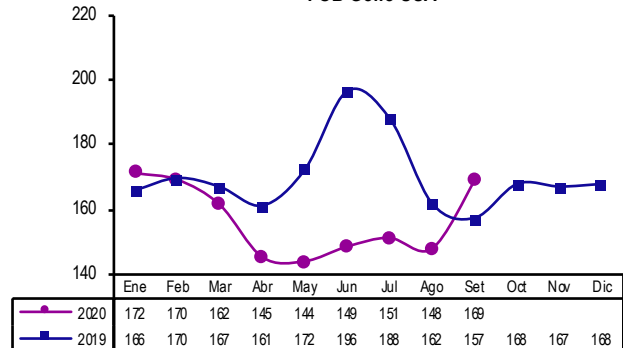
En setiembre continuó el sostenido aumento del precio del trigo, commodity que se vio influenciado por la preocupación de que el coronavirus pudiera seguir propagándose además de la disminución de producción que se refleja en países como Ucrania, Argentina debido al clima seco que afectan negativamente al trigo de invierno, en este último por las condiciones meteorológicas desfavorables los precios se incrementaron, en Brasil importador neto de trigo los precios aumentaron a pesar de la recolección en curso de la cosecha 2020 por la lentitud de las ventas de los agricultores.



Maíz

. Los precios de exportación en octubre subieron por cuarto mes consecutivo en Argentina aumentó un 18% respecto a setiembre, la región del Mar Negro subió un 17% en octubre y en los Estados Unidos de América el maíz estadounidense de referencia (N° 2, Yellow, f.o.b.) creció un 12% a nivel intermensual.

Maíz Amarillo US N°2
FOB Golfo USA

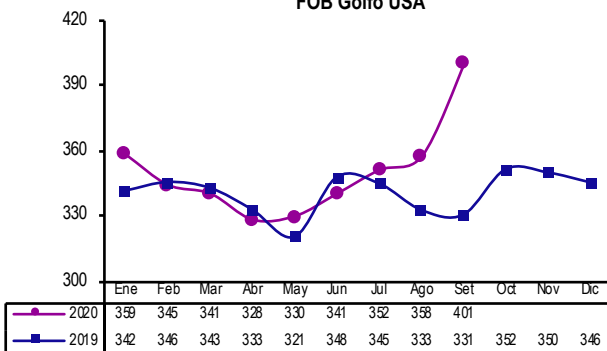


Fuente: FAO



Soya

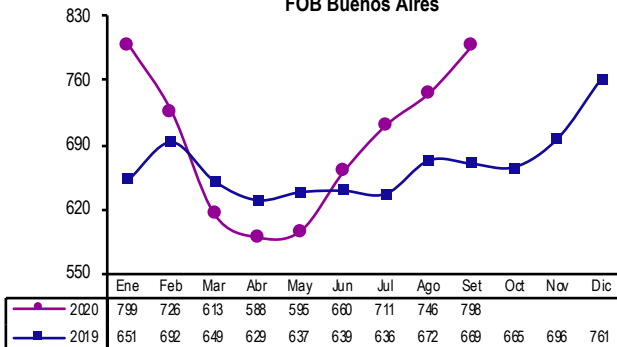
Soya Amarilla US N°1
FOB Golfo USA



Fuente: FAO, ODEPA

El precio internacional de la soja en el Mercado de referencia de Chicago registra importantes subas, en los Estados Unidos, y continúa ubicándose en los valores más altos de los últimos 4 años. También fue importante la demanda de soja por parte de China, las importaciones aumentaron más de un 40% y totalizaron 8.690.000 toneladas. Además, el gigante asiático oficializó durante el último fin de semana que a través de la empresa estatal Sinograin, comprará en enero a la Argentina 1.000.000 de toneladas de poroto de soja y 100 mil toneladas de aceite de soja, por un total de 500 millones de dólares.

Aceite de Soya Crudo
FOB Buenos Aires



Fuente: FAO, ODEPA

Argentina es el principal exportador mundial de aceite de soja. En setiembre, los precios internacionales de la soja alcanzaron su nivel más alto en los últimos dos años, un incentivo para los productores argentinos. Sin embargo, analistas señalan que por el clima seco que se extendería durante la primavera y los buenos precios del maíz, habría una importante siembra del cereal tardío -que permitiría a productores esperar por mejores condiciones de humedad-, poniéndole un límite al crecimiento de la soja.

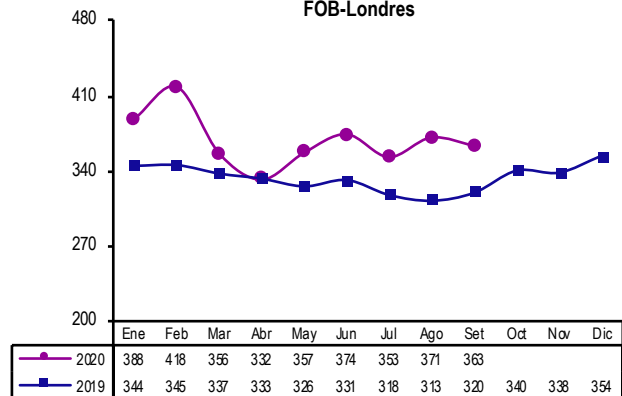


Azúcar

Se especula que para el ciclo actual, India reciba menores subsidios por la exportación de azúcar que en el ciclo anterior, en Brasil las condiciones climáticas se han registrado secas y puede reducir sus rendimientos, el incremento en el cupo a Estados Unidos, implica una reducción en el volumen de excedente para otros mercados, mejorando el precio ponderado de venta de los ingenios y por consiguiente del precio de la caña. El ciclo 2020/21 inicia con tendencia de precios a la baja, ante la expectativa de crecimiento de excedentes comparados con el periodo anterior, debido a la recuperación esperada de la producción.

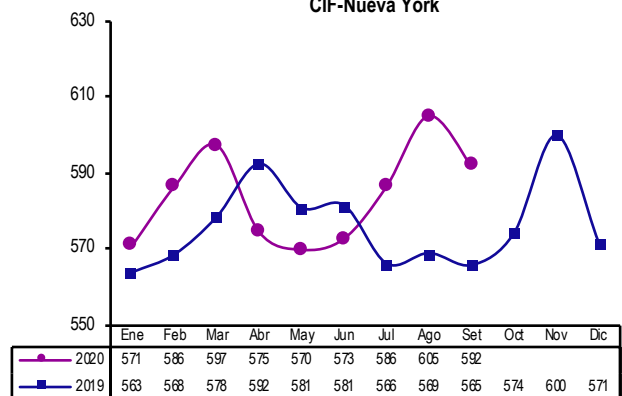
La producción de azúcar en el centro-sur de Brasil alcanzó 2,61 millones de toneladas en la primera quincena de octubre, un 36% más que en el mismo período del año pasado. Los productores procesaron 36,85 millones de toneladas de caña de azúcar en el período, un 2% menos que en la primera quincena de octubre de 2019.

Azúcar Refinada Contrato N° 5
FOB-Londres



Fuente: BCRP, ODEPA

Azúcar Contrato N° 16
CIF-Nueva York



Fuente: BCRP, ODEPA



PERÚ

Ministerio
de Agricultura y Riego

Dirección General de Seguimiento y
Evaluación de Políticas
DGESEP

Dirección de Estadística Agraria
DEA



Jr. Yauyos 258
Cercado de Lima. Lima 1- PERÚ



209 -8800 (anexo 4403)



siea@midagri.gob.pe



www.minagri.gob.pe
siea.minagri.gob.pe

