

Precios en **MERCADOS INTERNACIONALES** de Productos Agrarios

Mes: Noviembre 2020



PERÚ

Ministerio
de Desarrollo Agrario
y Riego

EL PERÚ PRIMERO

**“Precios en MERCADOS INTERNACIONALES
de Productos Agrarios”**

REPÚBLICA DEL PERÚ
Francisco Sagasti Hochhausler
Presidente de la República

MINISTERIO DE DESARROLLO AGRARIO Y RIEGO
Federico Tenorio Calderón
Ministro

VICEMINISTERIO DE POLÍTICAS Y SUPERVISIÓN DEL DESARROLLO AGRARIO
María Isabel Remy Simatovic
Viceministra

Dirección General de Seguimiento y Evaluación de Políticas
Christian Garay Torres
Director General

Dirección de Estadística Agraria
César Santisteban Pérez
Director

Autores:
Gabriel Moreno Martínez
Raúl Cervera

Coordinador:
Juan Santa María Aranda

Diseño y diagramación digital:
Elva A. Castro Ballvé

Lima, Enero 2021



PRECIOS de principales productos en mercados mayoristas de Estados Unidos, Canadá y Europa

Esta publicación, brinda información de precios en mercados mayoristas de Estados Unidos, Canadá y Europa, para los principales productos de exportación agraria peruana, la cual servirá de orientación para realizar el seguimiento y evaluación de las tendencias del mercado, y apoyar la toma de decisiones de compra, en concordancia con las estacionalidades de productos y precios, entre otros factores.



Precio en mercados mayoristas

Origen	Variedad	Calibre	Unidad: US \$ / caja 19 lb (8,62 kg)	
			06 Noviembre 2020	20 Noviembre 2020

Mercado Mayorista de Los Angeles

California	Black Seedless	med-lge	...	10,00
	Flame Seedless	jbo	20,00/22,00	20,00/22,00
		lge	14,00/18,00	16,00/18,00
		xlge	14,00/18,00	18,00/20,00
	Natural Thompson Seedless	sml-med	18,00/20,00	22,00/24,00
	White Seedless Type	jbo	22,00/24,00	22,00/25,00
		lge	15,00/18,00	16,00/19,00
		xlge	19,00/20,00	22,00/24,00

Mercado Mayorista de New York

California	Autumn Royal	xlge	24,00	24,00/26,00
	Black Globe	xlge	24,00	...
	Red Globe	lge	28,00/30,00	28,00/30,00
	Red Seedless	xlge	20,00/26,00	20,00/22,00
	Scarlet Royal	lge	18,00	24,00/26,00
		lge-xlge	22,00	...
	Sweet Celebration	xlge	22,00/24,00	22,00/24,00
	White Seedless Type	lge-xlge	...	26,00/28,00

jbo: jumbo sml: small med: medium lge: large xlge: extra large s/e: sin especificar

Fuente: USDA-Market News Com., 2020



Precio en mercados mayoristas

Origen	Variedad	Calibre	Unidad: US \$ / caja 11 libras (5 kg)	
			06 Noviembre 2020	20 Noviembre 2020
Mercado Mayorista de Chicago				
México	Verde	jbo	...	20,50
		std	20,50	20,50
		lge	...	20,50
Perú	Blanco	lge	24,50/28,50	24,50/28,0
	Verde	jbo	22,50/30,00	22,50/28,00
		std	22,50/31,50	24,00/26,00
		lge	26,00/30,00	24,00/27,00
		xlge	28,00/30,00	...
Mercado Mayorista de Miami				
Perú	Blanco	lge	23,00/26,00	24,00/27,50
	Verde	jbo	25,00/34,00	22,00/27,00
		std	24,00/30,00	21,00/25,00
		lge	25,00/32,00	21,00/26,00
		xlge	28,00/30,00	...
Mercado Mayorista de New York				
México	Verde	lge	...	26,00/28,00
Perú	Blanco	lge	25,00/28,00	26,00/28,00
	Verde	jbo	26,00/30,00	26,00
		std	20,00/26,00	18,00/20,00
lge	20,00/28,00	16,00/24,00		

std : estándar jbo : jumbo med : medium lge : large xlge : extra large s/e : sin especificar
Fuente: USDA-Market News Com., 2020



Precio en mercados mayoristas

Origen	Variedad	Calibre	Unidad: US \$ / caja 20 lb (2 lyr) (9 kg)	
			06 Noviembre 2020	20 Noviembre 2020
Mercado Mayorista de Los Ángeles				
México	Hass	32	32,00/34,00	30,00/32,00
		36	32,00/34,00	30,00/32,00
		40	30,00/32,00	26,00/28,00
		48	28,00/30,00	26,00/28,00
		60	23,00/26,00	22,00/24,00
		70	22,00/25,00	18,00/20,00
Mercado Mayorista de New York				
Florida	Various Greenskin Varieties	14	...	19,00
		16	32,00/34,00	22,00/25,00
		18	34,00/38,00	22,00/25,00
		20	38,00	20,00/22,00
		24	...	20,00/22,00
México	Hass	32	28,00/30,00	28,00/30,00
		36	28,00/32,00	28,00/30,00
		40	26,00/28,00	26,00/29,00
		48	24,00/27,00	25,00/27,00
		60	20,00/24,00	20,00/22,00
Rep. Dominicana	Various Greenskin Varieties	16	...	20,00/22,00
		18	19,00/22,00	20,00/22,00
		20	19,00/22,00	19,00/22,00
		22	22,00	20,00/22,00
		24	19,00	...

Fuente: USDA-Market News Com., 2020



Precio en mercados mayoristas

Origen	Variedad	Calibre	Unidad: US \$ / caja sacos 5 lb (2 kg)	
			06 Noviembre 2020	20 Noviembre 2020
Mercado Mayorista de Los Ángeles				
Argentina 5lb	s/e	med-lge	18,00/26,00	16,00/22,00
México 5lb	s/e	med-lge	18,00/25,00	18,00/22,00
Perú 5lb	s/e	med-lge	18,00/28,00	18,00/22,00
Mercado Mayorista de Miami				
Argentina 5 lb	s/e	lge	18,00/24,00	17,00/20,50
Perú 5 lb	s/e	lge	19,00/26,00	...

std : estándar jbo : jumbo med : medium lge : large xlge : extra large s/e : sin especificar
Fuente: USDA-Market News Com., 2020



Precio en mercados mayoristas

Origen	Variedad	Calibre	Unidad: US \$ / caja 4 - 4,5 kg (1 lyr)	
			06 Noviembre 2020	20 Noviembre 2020

Mercado Mayorista de Miami

Brasil	Tommy Atkins	7	...	9,50/10,00
Ecuador	Ataulfo	20	...	9,50/10,00
	Francis	8	9,50/10,00	9,00/10,00
		9	9,50/11,00	...
	Tommy Atkins	7	7,50/9,00	7,50/9,00
		8	7,50/10,00	7,50/9,00

Origen	Variedad	Calibre	Unidad: US \$ / caja 4 kg (1 lyr)	
			06 Noviembre 2020	20 Noviembre 2020

Mercado Mayorista de New York

Ecuador	Ataulfo	18	6,00/7,00	...
		20	6,00/7,00	...
		22	6,00/7,00	...
	Tommy Atkins	6	8,00/8,50	5,00/7,00
		7	8,00/8,50	5,00/7,00
		8	8,00/8,50	5,00/7,00
		9	8,00/8,50	5,00/7,00
		10	8,00	5,00/6,00

Fuente: USDA-Market News Com., 2020



Precio en mercados mayoristas

Origen	Variedad	Calibre	Unidad: US \$ / caja 40 lb (18 kg)	
			06 Noviembre 2020	20 Noviembre 2020
Mercado Mayorista de Chicago				
Colombia	s/e	s/e	15,00/18,00	15,00/18,00
Costa Rica	s/e	s/e	15,00/17,00	15,00/18,00
Guatemala	s/e	s/e	15,00/17,00	15,00/18,00
Honduras	s/e	s/e	15,00/17,00	15,00/18,00
México	s/e	s/e	16,00/17,00	16,00/17,00
Mercado Mayorista de Miami				
Colombia	Green	s/e	10,00/12,00	10,00/12,00
Costa Rica	Green	s/e	10,00/12,00	10,00/16,00
Ecuador	Green	s/e	10,00/12,00	10,00/16,00
	Yellow	s/e	12,00/16,00	12,00/20,00
Guatemala	Green	s/e	10,00/12,00	10,00/16,00
	Yellow	s/e	13,00/17,00	13,00/20,00
Panamá	Yellow	s/e	13,00/14,00	13,00/14,00

s/e: sin especificar
Fuente: USDA-Market News Com., 2020



Precio en mercados mayoristas

Origen	Variedad	Calibre	Unidad: US \$ / caja 23 lb (10 kg)	
			06 Noviembre 2020	20 Noviembre 2020

Mercado Mayorista de Los Angeles

California	Globe Green	12	20,00/28,00	30,00
		18	20,00/28,00	30,00
		24	20,00/28,00	28,00

Mercado Mayorista de Miami

California	Globe Thorned Green	18	38,00/40,00	38,00/40,00
		24	36,00/38,00	36,00/38,00
		30	46,00/48,00	46,00/48,00

Mercado Mayorista de San Francisco

California	Globe Thorned Green	18	25,00/28,50	35,00/36,00
		24	25,00/28,50	35,00/36,00
		30	10,00/11,00	10,00/11,00
		36	10,00/11,00	10,00/11,00
	Globe Thornless Green	sml lse	44,00/46,00	42,00/44,00

sml: small med: medium lge: large lse: suelto

Fuente: USDA-Market News Com., 2020

**Precio en mercados mayoristas**

Origen	Variedad	Calibre	Unidad: US \$ / caja-sacos 25 lb (11 kg)	
			Unidad: US \$ / caja-sacos 50 lb (23 kg)	
			06 Noviembre 2020	20 Noviembre 2020

Mercado: Mayorista de Miami

California 25 lb	Red Globe Type	jbo	14,00/16,50	14,00/16,50
México 25 lb	Red Globe Type	jbo	12,00/14,50	12,00/14,50
Washington 25 lb	Red Globe Type	jbo	12,00/14,00	12,00/14,00
California 50 lb	Yellow Hybrid	jbo	16,00/18,00	16,00/18,00
España 50 lb	Yellow Grano	jbo	...	15,00/17,00
Idaho	White	jbo	22,00/23,00	22,00/23,00
Idaho-Oregon 50 lb	Yellow Spanish Hybrid	jbo	16,00/18,00	16,00/18,00
México 50 lb	Blanco	jbo	26,00/30,00	26,00/30,00
Nevada 50 lb	Yellow Hybrid	jbo	16,00/18,00	16,00/18,00
Texas 50 lb	Yellow Grano	jbo	16,00/18,00	16,00/18,00

Mercado: Mayorista de New York

California 25 lb	Red Globe Type	jbo	11,00/12,00	11,00/12,00
		med	12,00/14,00	12,00/14,00
Canadá 25 lb	Red Globe Type	jbo	11,00/12,00	11,00/12,00
New York 25 lb	Blanco Boilers	s/e	19,00/20,00	20,00/24,00
	Red Globe Type	jbo	10,00/12,00	10,00/12,00
		med	8,00/10,00	8,00/10,00

sigue...



Cebolla
(continúa)

Origen	Variedad	Calibre	Unidad: US \$ / caja-sacos 25 lb (11 kg) Unidad: US \$ / caja-sacos 50 lb (23 kg)	
			06 Noviembre 2020	20 Noviembre 2020
Washington 25 lb	Red Globe Type	jbo	10,00/12,00	10,00/12,00
Canadá 50 lb	Yellow Globe Type	jbo	15,00/16,00	15,00/16,00
		col	14,00/16,00	14,00/17,00
		med	16,00/18,00	16,00/18,00
Idaho 50 lb	Blanco	jbo	...	27,00/28,00
	Yellow Spanish Hybrid	jbo col	14,00/16,00 16,00/18,00	15,00/17,00 16,00/18,00
Oregon 50 lb	Yellow Spanish Hybrid	jbo	15,00/16,00	15,00/16,00
		col	16,00/18,00	16,00/18,00
Washington 50 lb	Blanco	jbo	22,00/24,00	22,00/26,00
	Yellow Spanish Hybrid	jbo	13,00/15,00	14,00/16,00

col : colosal

jbo : jumbo

med : medium

lge : large

s/e : sin especificar

Fuente: USDA-Market News Com., 2020



Precio en mercados mayoristas

Origen	Variedad	Calibre	Unidad: US \$ / caja 22 lb (10 kg)	
			06 Noviembre 2020	20 Noviembre 2020

Mercado: Mayorista de Los Angeles

Perú	Minneola	45	...	25,00/27,00
------	----------	----	-----	-------------

Fuente: USDA-Market News Com., 2020*



Precio en mercados mayoristas

Origen	Variedad	Calibre	Unidad: US \$ / caja (11yr)	
			06 Noviembre 2020	20 Noviembre 2020
Mercado: Mayorista Chicago				
Florida	Morado	25	44,00	44,00
		28	45,00	45,00
		30	45,00	...
		32	45,00	...
		36	45,00	...
		38	45,00	...
Mercado: Mayorista Los Angeles				
California	s/e	28	...	58,00/60,00
		30-32	56,00/58,00	58,00/60,00
		34-36	56,00/58,00	58,00/60,00
		39	56,00/58,00	58,00/60,00

s/e : sin especificar
Fuente: USDA-Market News Com., 2020



Precio en mercados mayoristas

Origen	Variedad	Calibre	Unidad: US \$ / caja-sacos 38 lb (17 kg)	
			06 Noviembre 2020	20 Noviembre 2020
Mercado: Mayorista de Miami				
California	s/e	95	33,00/38,00	33,00/38,00
		115	26,00/28,00	26,00/28,00
		140	33,00/36,00	33,00/36,00
		165	31,00/34,00	31,00/34,00
Chile	s/e	140	26,00/27,00	26,00/27,00
		165	22,00/24,00	22,00/24,00


Fuente: USDA-Market News Com., 2019



Precio en mercados mayoristas

Origen	Variedad	Calibre	Unidad: US \$ / caja 30 lb (14 kg)	
			06 Noviembre 2020	20 Noviembre 2020
Mercado: Mayorista de Los Ángeles				
California	Blanco	col	80,00/85,00	80,00/85,00
China	Blanco	super jbo	60,00/65,00	60,00/65,00
México	Blanco	jbo	57,00/60,00	57,00/60,00
		super jbo	60,00/62,00	60,00/62,00
	Morado	xjbo	50,00/54,00	50,00/54,00
		super jbo	50,00/54,00	50,00/54,00
Mercado: Mayorista de New York				
California	Blanco	col	75,00	75,00
		super col	85,00	85,00
Turquía	Blanco	col	65,00	62,00/65,00
	Morado	col	62,00	62,00

col : colosal jbo : jumbo med : medium lge : large s/e : sin especificar
Fuente: USDA-Market News Com., 2019



Precio en mercados mayoristas

Origen	Variedad	Calibre	Unidad: US \$ / caja-sacos 1 lb (0,45 kg)	
			06 Noviembre 2020	20 Noviembre 2020

Mercado: Mayorista de Miami

Guatemala	s/e	s/e	4,00/5,00	4,00/5,00
Perú	s/e	s/e	4,00/5,00	4,00/5,00

Origen	Variedad	Calibre	Unidad: US \$ / caja-sacos 1 kg	
			06 Noviembre 2020	20 Noviembre 2020

Mercado: Mayorista de New York

Colombia	s/e	12	11,00/14,00	11,00/14,00
Israel	s/e	12	11,00/12,00	11,00/11,00

s/e : sin especificar
Fuente: USDA-Market News Com., 2019



COTIZACIONES INTERNACIONALES de principales commodities agrarios

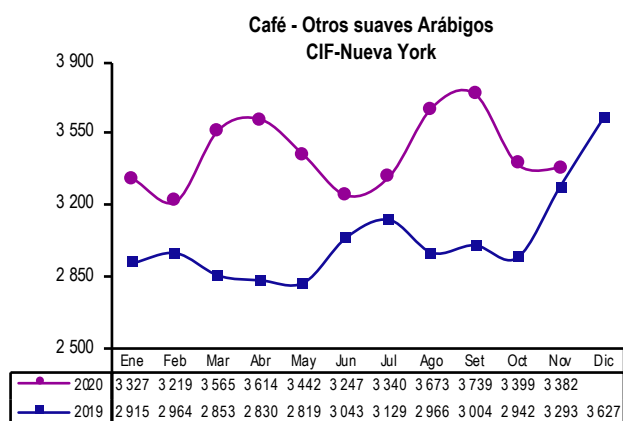


Café

La Federación Nacional de Cafeteros (FNC) informó el 7 de diciembre del 2020 que la producción de café de Colombia superó los 1,4 millones de sacos de 60 kilos en noviembre, un 4% menos frente a los más de 1,5 millones de sacos del mismo mes de 2019. Así mismo, entre enero y noviembre, cuando la cosecha del grano se ubicó en 12,1 millones de sacos mostró una caída del 7 % en comparación con los casi 13,1 millones de sacos producidos en los primeros 11 meses del año anterior.

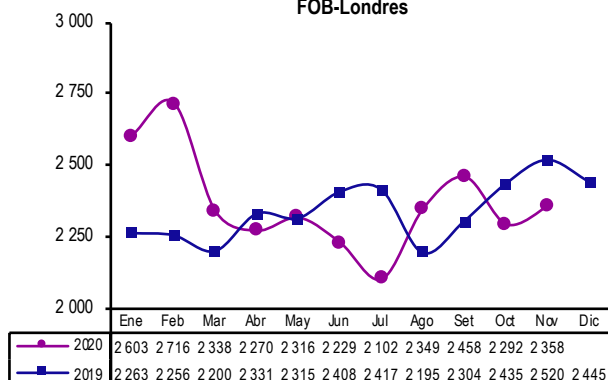
En cuanto a las exportaciones, subieron un 9 % en noviembre con 1,3 millones de sacos de 60 kilos frente a los casi 1,2 millones en el mismo mes del año pasado y entre enero y noviembre las ventas de café al exterior superaron 11,2 millones de sacos lo que, sin embargo, representa una reducción del 9 % con respecto a los casi 12,3 millones de sacos exportados en el mismo lapso de 2019.

<https://www.portafolio.co/economia/leve-caida-de-la-produccion-nacional-de-cafe-en-noviembre-547315>



Fuente: BCRP

**Cacao Grano
FOB-Londres**



Fuente: ICCO

Cacao



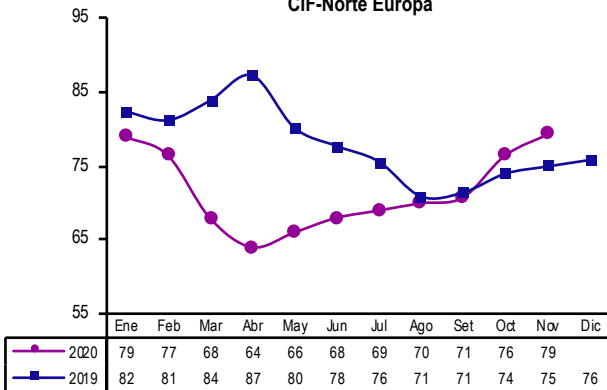
El pasado 11 de diciembre se llevó a cabo la firma de convenio "mejoramiento de la producción cacaotera mediante la intervención de 330 hectáreas de cultivos de cacao, en San Vicente de Chucurí, Santander" entre la Federación Nacional De Cacaoteros y la Alcaldía de San Vicente de Chucurí.

<http://www.fedecacao.com.co/portal/index.php/es/2015-04-23-20-00-33>

Algodón



Algodón Index "A"
CIF-Norte Europa



Fuente: Cotton Outlook.

El 17 de diciembre del 2020 en un artículo, "20/21: la menor producción de algodón quitará presión sobre los precios" - recuerda la ICAC (International Cotton Advisory Committee) - durante la presente campaña 2020/2021, se proyecta, la producción mundial puede bajar de los 24,9 millones de toneladas previstas a solo 24,7. En consecuencia disminuirá el nivel de stocks a final de la temporada. Por lo tanto, la presión sobre los precios se reducirá ligeramente. Sin embargo, en la actualidad, la demanda se recupera lentamente y se mantendrá al mismo nivel en los próximos meses -unos 24,3 millones de toneladas-. En consecuencia, el comercio mundial de esa materia prima mejorará, incluso por encima de los niveles anteriores a la pandemia. Un factor a considerarse es el acuerdo que entró en vigor en febrero de 2020 que está suavizando las tensiones bilaterales entre Estados Unidos y China, de hecho, ya muestra resultados con el aumento de un 6% en los meses de abril y septiembre respecto al mismo periodo del año anterior.

<https://pinkermoda.com/icac-campana-algodon/>

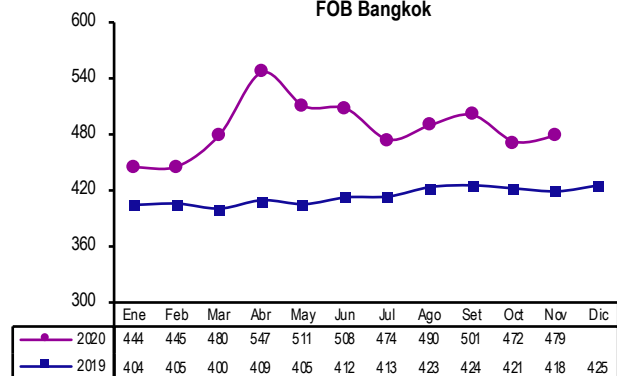


Arroz

El índice de precios de la FAO alcanzó un promedio de 108,6 puntos en noviembre de 2020 igual al mes anterior y un 6% por encima de su valor en noviembre del 2019. En Asia, por un entorno tranquilo y nuevas cosechas, los precios se desplomaron, en Pakistán y la India. Una situación diferente se experimenta en Vietnam debido a condiciones meteorológicas adversas y en las Américas las cotizaciones del arroz fueron en general más bajas a nivel intermensual a causa de una demanda moderada.

<http://www.fao.org/giews/food-prices/international-prices/detail/es/c/1365566/>

Arroz Blanco Tailandés 15% g.q.
FOB Bangkok

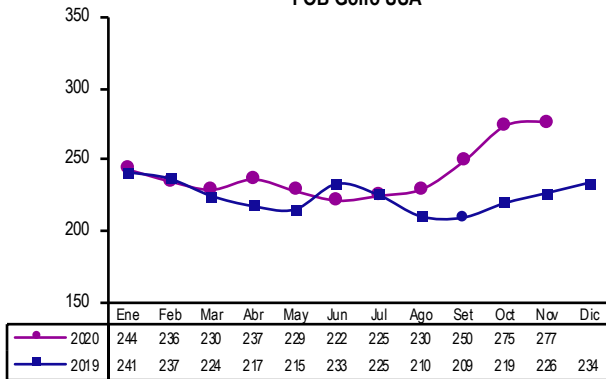


Fuente: ODEPA



Trigo


Trigo N°2 Hard Red Winter
FOB Golfo USA



Fuente: ODEPA

Según la Organización de las Naciones Unidas para la Alimentación y la Agricultura en diciembre los precios internacionales de exportación del trigo subieron en noviembre, impulsados por una intensa actividad comercial y las previsiones de una producción reducida. El valor de las exportaciones de trigo argentino aumentó un 2% de un mes a otro, hasta un 32% más que en noviembre de 2019, lo que refleja el impacto de una prolongada sequía. Tras los pronunciados aumentos registrados en los dos meses anteriores, los precios de exportación del trigo de molienda de la Federación de Rusia y Ucrania registraron el incremento del 23% interanual. Análogamente, un ritmo rápido de las ventas hizo subir el precio del trigo estadounidense de referencia un 1% a 275 dólares de los EE.UU. por tonelada, un 25% más que en noviembre de 2019. En otros lugares, el ritmo elevado de las exportaciones en medio de la escasez de suministros hizo subir el precio del trigo francés en un 3 por ciento, alcanzando un 26% más que en noviembre de 2019.

<http://www.fao.org/giews/food-prices/international-prices/detail/es/c/1365566/>

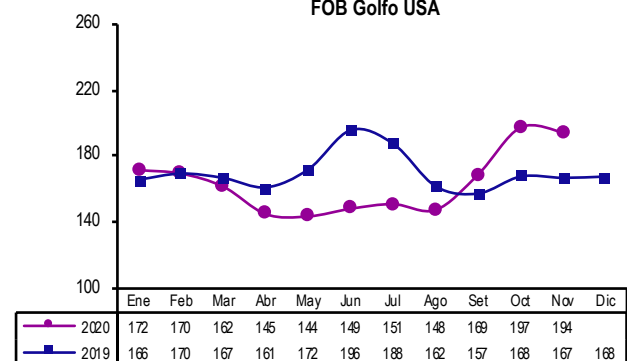


Maíz

Según la Organización de las Naciones Unidas para la Alimentación y la Agricultura en los mercados de cereales secundarios, el precio del maíz estadounidense aumentó un 3% en noviembre, con lo que superó en un 15% su valor en noviembre de 2019, apoyado por las continuas y cuantiosas ventas a China (continental) y las revisiones a la baja de los suministros internos en los Estados Unidos de América. Las cotizaciones de las exportaciones de maíz de Ucrania registraron un aumento aún más pronunciado, ya que subieron un 9% hasta casi un 40% más que el mismo mes del año pasado, debido sobre todo a las recientes revisiones a la baja de los resultados de la producción de este año. En Argentina, las condiciones meteorológicas inciertas, así como las menores ventas de los agricultores provocadas por los recortes de los precios internos, elevaron los valores de exportación del maíz argentino en un 4%.

<http://www.fao.org/giews/food-prices/international-prices/detail/es/c/1365566/>

Maíz Amarillo US N°2
FOB Golfo USA

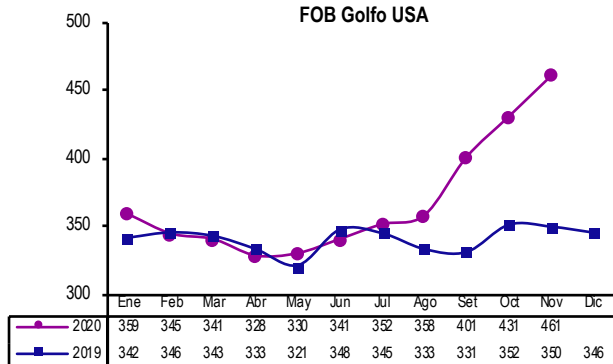


Fuente: FAO



Soya

**Soya Amarilla US N°1
FOB Golfo USA**

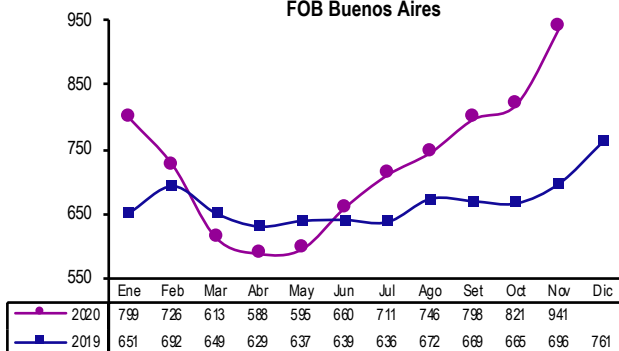


Fuente: FAO, ODEPA

El Departamento de Agricultura de Estados Unidos (USDA), en diciembre de este año, a pesar de la baja en las proyecciones de producción dejó sin cambios lo calculado en noviembre, las exportaciones en 7 millones de toneladas para la soja que se encuentra en plena siembra en Argentina, en un contexto donde se presenta menor cantidad de lluvias por el fenómeno climático de la Niña que ralentiza los trabajos de implantación. A nivel mundial, se redujo la previsión de producción de soja de 362,6 a 362,1 millones de toneladas y el stock final de 86,5 a 85,6 millones de toneladas.

<https://www.revistachacra.com.ar/nota/38907-el-usda-recorto-la-produccion-de-soja-y-maiz-en-un-millon-de-toneladas/>

**Aceite de Soya Crudo
FOB Buenos Aires**



Fuente: FAO, ODEPA

Según el Capeco (Cámara Paraguaya de Exportadores de Cereales y Oleaginosas) recalcó la gran producción de soja gracias a la presencia de lluvias de noviembre y diciembre y al buen trabajo de los productores, esto sostuvo a toda la economía, sin embargo, reconoció que la capacidad se vio disminuida por la bajante de los ríos Paraná y Paraguay, que representan el 95% de la logística de exportación. Hay que considerar que Paraguay envía al exterior el 98 % de toda su producción de soja, que va en forma de grano, aceite o harina.

<https://www.hoy.com.py/comercio-e-industrias/lluvias-de-noviembre-y-diciembre-mejoraron-pronostico-de-la-soja>



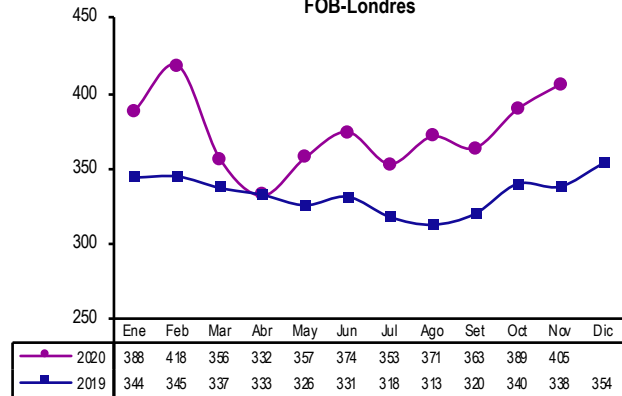
Azúcar

El Departamento de Agricultura de Estados Unidos (USDA) informa que en el 2020 se presenta una baja en la producción mundial de azúcar que se encuentra en 191,8 millones de toneladas frente a los 188 millones que avanzó el pasado mes de mayo, un aumento respecto a la campaña anterior que se debe principalmente al incremento de la demanda en Brasil, la India, Indonesia e Irán.

Así mismo, en la Unión Europea se superarán los 16 millones de toneladas frente a los 17 del 2019/20 donde la caída es consecuencia del bajo rendimiento por la sequía y los daños provocados por el amarilleamiento de la remolacha en algunos Estados miembros, principalmente en Francia; y en cuanto a las exportaciones bajan a 1 millón de toneladas dada la menor disponibilidad (1,2 millones en 2019/20) mientras que las importaciones alcanzarán los 3 millones de toneladas (2,1 millones en la campaña anterior).

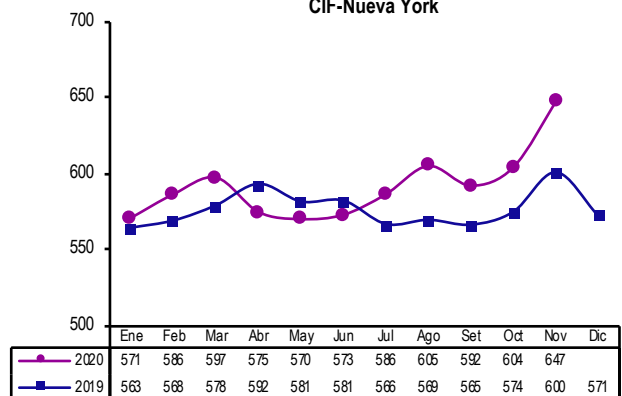
<https://www.agropopular.com/produccion-mundial-azucar-031220/>

**Azúcar Refinada Contrato N° 5
FOB-Londres**



Fuente: BCRP, ODEPA

**Azúcar Contrato N° 16
CIF-Nueva York**



Fuente: BCRP, ODEPA



Dirección General de Seguimiento y
Evaluación de Políticas
DGESEP

Dirección de Estadística Agraria
DEA



Jr. Yauyos 258
Cercado de Lima. Lima 1- PERÚ



209 -8800 (anexo 4403)



siea@midagri.gob.pe

