

# Precios en **MERCADOS INTERNACIONALES** de Productos Agrarios

Mes: Marzo 2021



PERÚ

Ministerio  
de Desarrollo Agrario  
y Riego



BICENTENARIO  
PERÚ 2021

**“Precios en MERCADOS INTERNACIONALES  
de Productos Agrarios”**

**REPÚBLICA DEL PERÚ**

**Francisco Sagasti Hochhausler**

Presidente de la República

**MINISTERIO DE DESARROLLO AGRARIO Y RIEGO**

**Federico Tenorio Calderón**

Ministro

**VICEMINISTERIO DE POLÍTICAS Y SUPERVISIÓN DEL DESARROLLO AGRARIO**

**María Isabel Remy Simatovic**

Viceministra

**Dirección General de Seguimiento y Evaluación de Políticas**

**Christian Garay Torres**

Director General

**Dirección de Estadística Agraria**

**César Santisteban Pérez**

Director

**Autores:**

Gabriel Moreno Martínez

Raúl Cervera

**Coordinador:**

Juan Santa María Aranda

**Diseño y diagramación digital:**

Elva A. Castro Ballvé

Lima, Junio 2021



## PRECIOS de principales productos en mercados mayoristas de Estados Unidos, Canadá y Europa

Esta publicación, brinda información de precios en mercados mayoristas de Estados Unidos, Canadá y Europa, para los principales productos de exportación agraria peruana, la cual servirá de orientación para realizar el seguimiento y evaluación de las tendencias del mercado, y apoyar la toma de decisiones de compra, en concordancia con las estacionalidades de productos y precios, entre otros factores.



### Precio en mercados mayoristas

Origen	Variedad	Calibre	Unidad: US \$ / caja 18 lb (8 kg)	
			05 Marzo 2021	26 Marzo 2021
<b>Mercado Mayorista de Los Angeles</b>				
<b>Chile</b>	Black Seedless	jbo	...	33,00/34,00
	Muscat Seedless	jbo	47,00/48,00	38,00/46,00
	Red Seedless	jbo	28,00/30,00	28,00/30,00
		xlge	...	33,00/35,00
	White Seedless Type	jbo	30,00/38,00	38,00/40,00
<b>Perú</b>	Black Seedless	jbo	34,00/36,00	34,00/36,00
	Red Globe	xlge	24,00/28,00	24,00/26,00
	Red Seedless	jbo	28,00/34,00	28,00/30,00
		xlge	22,00/36,00	33,00/35,00
	White Seedless Type	jbo	36,00/38,00	38,00/40,00
		xlge	34,00/36,00	34,00/36,00
<b>Mercado Mayorista de New York</b>				
<b>Chile</b>	Black Seedless	xlge	35,00/36,00	32,00/35,00
	Crimson Seedless	xlge	24,00	...
	Flame Seedless	xlge	22,00	...
	Red Seedless	lge	22,00/24,00	...
		xlge	24,00/30,00	...

sigue...



## Uva

(continúa)

Origen	Variedad	Calibre	Unidad: US \$ / caja 18 lb (8 kg)	
			05 Marzo 2021	26 Marzo 2021
	Sweet Celebration	xlge	...	23,00
	Thompson Seedless	med	20,00/22,00	...
		lge	24,00	...
		xlge	30,00/34,00	36,00
	White Seedless Type	xlge	35,00	...
<b>Perú</b>	Black Seedless	xlge	32,00/35,00	28,00/32,00
	Red Globe	jbo	26,00/28,00	22,00/26,00
		xlge	22,00/24,00	20,00/24,00
	Red Seedless	jbo	28,00/32,00	30,00/32,00
		xlge	24,00/28,00	24,00/26,00
		lge-xlge	...	22,00
	Sweet Celebration	xlge	...	28,00/30,00
	White Seedless Type	jbo	38,00/45,00	40,00/42,00
		xlge	35,00/36,00	4,00/36,00

jbo: jumbo      sml: small      med: medium      lge: large      xlge: extra large      s/e: sin especificar  
Fuente: USDA-Market News Com., 202



**Precio en mercados mayoristas**

Origen	Variedad	Calibre	Unidad: US \$ / caja 11 libras (5 kg)		
			05 Marzo 2021	26 Marzo 2021	
<b>Mercado Mayorista de Chicago</b>					
México	Verde	jbo	14,00/16,50	16,00/19,50	
		std	16,50	16,00/20,00	
		lge	13,00/16,50	16,00/19,50	
Perú	Blanco	std	26,00/30,00	29,50/30,00	
		Verde	jbo	20,00	22,00
			std	18,00	21,00
	lge		18,00	21,50	
	<b>Mercado Mayorista de Miami</b>				
	Perú	Blanco	lge	23,00/27,00	27,50/37,00
Verde			jbo	16,00/22,00	19,00/22,50
			std	15,00/21,50	18,00/19,50
	lge	15,00/19,50	18,00/20,50		
<b>Mercado Mayorista de New York</b>					
México	Verde	jbo	14,00/18,00	16,00/20,00	
		std	10,00/12,00	13,00/14,00	
		lge	14,00/15,00	14,00/16,00	
Perú	Blanco	lge	30,00/32,00	24,00/25,00	

std: estándar      jbo: jumbo      med: medium      lge: large      xlge: extra large      s/e : sin especificar  
Fuente: USDA-Market News Com., 2021



### Precio en mercados mayoristas

Origen	Variedad	Calibre	Unidad: US \$ / caja 20 lb (2 lyr) (9 kg)	
			05 Marzo 2021	26 Marzo 2021
<b>Mercado Mayorista de Los Ángeles</b>				
California	Hass	36	...	54,00/55,00
		40	...	54,00/55,00
		48	...	54,00/55,00
		60	...	44,00/46,00
México	Hass	32	38,00/40,00	...
		36	38,00/40,00	50,00/52,00
		40	38,00/42,00	50,00/52,00
		48	36,00/42,00	50,00/52,00
		60	30,00/36,00	46,00/48,00
		70	23,00/27,00	25,00/27,00
<b>Mercado Mayorista de New York</b>				
México	Hass	32	32,00/42,00	52,00/53,00
		36	38,00/40,00	48,00/52,00
		40	38,00/42,00	48,00/52,00
		48	38,00/40,00	48,00/53,00
		60	34,00/38,00	39,00/46,00
República Dominicana	Various Greenskin Varieties	14	...	36,00
		16	32,00/35,00	36,00
		18	32,00/35,00	36,00
		20	30,00/35,00	35,00/36,00
		24	...	30,00/32,00

Fuente: USDA-Market News Com., 2021



**Precio en mercados mayoristas**

Origen	Variedad	Calibre	Unidad: US \$ / caja sacos 5 lb (2 kg)	
			05 Marzo 2021	26 Marzo 2021
<b>Mercado Mayorista de Los Ángeles</b>				
<b>Chile</b> 5 lb	s/e	med-lge	18,00/24,00	14,00/16,00
<b>México</b> 5 lb	s/e	med-lge	22,00/24,00	20,00/22,00
<b>Mercado Mayorista de Los Ángeles</b>				
<b>Chile</b> 5 lb	s/e	med-lge	...	15,00/22,00
<b>México</b> 5 lb	s/e	lge	18,00	...
<b>Perú</b> 5 lb	s/e	med-lge	...	15,00/20,00

std: estándar      jbo: jumbo      med: medium      lge: large      xlge: extra large      s/e: sin especificar  
Fuente: USDA-Market News Com., 2021



### Precio en mercados mayoristas

Origen	Variedad	Calibre	Unidad: US \$ / caja 4 - 4,5 kg (1 lyr)	
			05 Marzo 2021	26 Marzo 2021

#### Mercado Mayorista de Miami

México	Tommy Atkins	6	5,00/6,00	4,00/6,00
		7	5,00/6,00	4,00/6,00
Perú	Kent	6	5,00/7,00	4,00/6,00
		7	5,00/7,00	4,00/6,00
		8	5,00/7,00	4,00/6,00
		9	5,00/7,00	4,00/6,00

#### Mercado Mayorista de New York

Origen	Variedad	Calibre	Unidad: US \$ / caja 4 kg (1 lyr)	
			05 Marzo 2021	26 Marzo 2021

Costa Rica	Tommy Atkins	9	...	8,00/9,00
		10	...	8,00/9,00
Guatemala	Tommy Atkins	7	...	8,00/8,50
		8	...	8,00/8,50
México	Ataulfo	12	12,00	11,00/14,00
		16	...	9,00/10,00
		18	...	7,00/8,00
		20	...	6,00/8,00
		22	...	6,00
	Tommy Atkins	6	...	8,00/10,00
		7	...	8,00/10,00
		8	...	8,00/10,00
		9	...	8,00/11,00
		10	...	9,00/10,00
Perú	Kent	6	4,00/5,00	8,00
		7	3,50/5,00	6,00/10,00
		8	3,50/5,00	6,00/10,00
		9	3,50/5,00	6,00/9,00
		10	3,50/5,00	8,00
		12	3,00/4,00	...
República Dominicana	Banilejos	12	...	16,00

Fuente: USDA-Market News Com., 2021





**Precio en mercados mayoristas**

Origen	Variedad	Calibre	Unidad: US \$ / caja 40 lb (18 kg)	
			05 Marzo 2021	26 Marzo 2021
<b>Mercado Mayorista de Chicago</b>				
Colombia	s/e	s/e	16,00/24,00	16,00/19,00
Costa Rica	s/e	s/e	16,00/24,00	16,00/19,00
Guatemala	s/e	s/e	16,00/24,00	16,00/19,00
Honduras	s/e	s/e	16,00/24,00	16,00/19,00
México	s/e	s/e	16,00/24,00	16,00/19,00
<b>Mercado Mayorista de Miami</b>				
Costa Rica	Green	s/e	14,00/16,00	13,00/16,00
	Yellow	s/e	18,00/20,00	16,00/20,00
Guatemala	Green	s/e	14,00/16,00	13,00/16,00
	Yellow	s/e	18,00/20,00	16,00/20,00
Panamá	Green	s/e	13,00/15,00	12,00/15,00
	Yellow	s/e	16,00/18,00	14,00/18,00

s/e: sin especificar

Fuente: USDA-Market News Com., 2021



### Precio en mercados mayoristas

Origen	Variedad	Calibre	Unidad: US \$ / caja 23 lb (10 kg)	
			05 Marzo 2021	26 Marzo 2021

#### Mercado Mayorista de Los Angeles

California	Globe Green	12	25,00	20,00
		18	25,00	20,00
		24	21,00	20,00

#### Mercado Mayorista de Miami

California	Globe Green	18	38,00/40,00	38,00/40,00
		24	36,00/38,00	36,00/38,00
		30	46,00/48,00	46,00/48,00

#### Mercado Mayorista de San Francisco

California	Globe	18	22,00/26,00	34,00/36,00
		24	19,50/22,00	34,00/36,00
		30	16,00	26,00/28,00
		36	14,00	26,00/28,00

sml: small      med: medium      lge: large      lse: suelto  
Fuente: USDA-Market News Com., 2021



**Precio en mercados mayoristas**

Origen	Variedad	Calibre	Unidad: US \$ / caja-sacos 25 lb (11 kg) Unidad: US \$ / caja-sacos 50 lb (23 kg)	
			05 Marzo 2021	26 Marzo 2021

**Mercado: Mayorista de Miami**

<b>California</b> 25 lb	Red Globe Type	jbo	14,00/16,50	14,00/16,50
<b>Idaho-Oregon</b> 25 lb	Red Globe Type	jbo	12,00/14,00	12,00/14,00
<b>México</b> 25 lb	Red Globe Type	jbo	12,00/14,50	12,00/14,50
<b>California</b> 50 lb	Yellow Hybrid	jbo	17,00/18,00	17,00/18,00
<b>España</b> 50 lb	Yellow Grano	jbo	15,00/17,00	15,00/17,00
<b>Idaho-Oregon</b> 50 lb	Yellow Spanish Hybrid	jbo	16,00/18,00	16,00/18,00
<b>México</b> 50 lb	Blanco	jbo	18,00/22,00	18,00/21,00
	Yellow Grano	jbo	16,00/18,00	16,00/18,00
<b>Nevada</b> 50 lb	Yellow Hybrid	jbo	17,00/18,00	...

**Mercado: Mayorista de New York**

<b>Idaho</b> 25 lb	Red Globe Type	jbo	12,00/13,00	11,00/12,00
<b>Idaho-Oregon</b> 25 lb	Red Globe Type	jbo	12,00/13,00	11,00/12,00
<b>Nevada</b> 25 lb	Red Globe Type	jbo	10,00	...
<b>New York</b> 25 lb	Blanco Boilers	s/e	20,00/24,00	20,00/24,00
	Red Globe Type	jbo med	10,00/12,00 ...	10,00/12,00 9,00
	Yellow Globe Type	xjbo	...	15,50/16,00

sigue...



**Cebolla**  
(continúa)

Origen	Variedad	Calibre	Unidad: US \$ / caja-sacos 25 lb (11 kg) Unidad: US \$ / caja-sacos 50 lb (23 kg)		
			05 Marzo 2021	26 Marzo 2021	
<b>Oregon</b> 25 lb	Red Globe Type	xjbo	10,00/11,00	...	
<b>Washington</b> 25 lb	Red Globe Type	jbo	12,00/13,00	11,00/12,00	
		xjbo	10,00/11,00	...	
		med-lge	...	13,00/14,00	
<b>China</b> 50 lb	Yellow Globe Type	xjbo	...	11,00/12,00	
<b>Idaho</b> 50 lb	Blanco	jbo	26,00/27,00	...	
		Yellow Spanish Hybrid	jbo	14,00/15,00	14,00/15,00
			col	15,00/16,00	16,00/17,00
		super col	...	18,00/19,00	
<b>Idaho-Oregon</b> 50 lb	Yellow Spanish Hybrid	jbo	14,00/15,00	14,00/15,00	
		col	16,00/17,00	16,00/17,00	
		super col	...	18,00/19,00	
<b>México</b> 50 lb	Blanco	jbo	20,00/22,00	20,00/22,00	
<b>Nevada</b> 50 lb	Blanco	jbo	30,00	...	
		xjbo	...	28,00	
<b>Oregon</b> 50 lb	Yellow Spanish Hybrid	jbo	14,00/15,00	14,00/15,00	
		col	15,00/16,00	15,00/16,00	
<b>Washington</b> 50 lb	Blanco	jbo	24,00	...	
		xjbo	...	20,00	
	Yellow Spanish Hybrid	jbo	14,00/15,00	14,00/15,00	
		med-lge	...	20,00/21,00	

col : colosal

jbo : jumbo

med : medium

lge : large

s/e : sin especificar

Fuente: USDA-Market News Com., 2021





### Precio en mercados mayoristas

Origen	Variedad	Calibre	Unidad: US \$ / caja 22 lb (10 kg)	
			05 Marzo 2021	26 Marzo 2021
<b>Mercado: Mayorista de Los Angeles</b>				
California	Minneola	48	30,00/31,00	24,50/25,50
		56	30,00/31,00	...
		80	28,00/29,00	28,00/30,00
		100	25,00/26,00	23,00/24,00
		125	20,00/22,50	20,00/22,50
		150	18,00/19,00	14,00/17,50
<b>Mercado: Mayorista de New York</b>				
Arizona	Minneola	56	34,00/36,00	...
		80	32,00/34,00	...
California	Minneola	56	30,00	...
		80	30,00	32,00
		125	26,00	...
		150	...	24,00

Fuente: USDA-Market News Com., 2021



**Precio en mercados mayoristas**

Origen	Variedad	Calibre	Unidad: US \$ / caja (11yr)	
			05 Marzo 2021	26 Marzo 2021
<b>Mercado: Mayorista Chicago</b>				
Florida	Morado	25	44,00	44,00
		28	45,00	45,00
<b>Mercado: Mayorista Los Angeles</b>				
California	s/e	28	52,00/55,00	52,00/55,00
		30-32	52,00/55,00	52,00/55,00
		34-36	52,00/55,00	52,00/55,00
		39	52,00/55,00	52,00/55,00
Nueva Zelanda	s/e	28	51,00/52,00	51,00/52,00
		30-32	51,00/52,00	51,00/52,00
		34-36	51,00/52,00	51,00/52,00
		39	51,00/52,00	51,00/52,00
<b>Mercado: Mayorista New York</b>				
California	s/e	30	50,00	65,00
Nueva Zelanda	s/e	35	...	65,00
<b>Mercado: Mayorista Philadelphia</b>				
Florida	Morado	24	48,00	...
		36	48,00	...

s/e : sin especificar

Fuente: USDA-Market News Com., 2021



**Precio en mercados mayoristas**

Origen	Variedad	Calibre	Unidad: US \$ / caja-sacos 38 lb (17 kg)	
			05 Marzo 2021	26 Marzo 2021
<b>Mercado: Mayorista de Miami</b>				
California	s/e	95	35,00/37,00	35,00/37,00
		115	26,00/29,00	26,00/30,00
		140	34,00/36,00	32,00/36,00
		165	38,00/40,00	38,00/40,00
México	s/e	95	34,00/35,00	...

Fuente: USDA-Market News Com., 2021



### Precio en mercados mayoristas

Origen	Variedad	Calibre	Unidad: US \$ / caja 30 lb (14 kg)	
			05 Marzo 2021	26 Marzo 2021
<b>Mercado: Mayorista de Los Ángeles</b>				
California	Blanco	jbo	68,00/70,00	68,00/70,00
		col	80,00	80,00
		super jbo	74,00/76,00	74,00/76,00
		super col	85,00	85,00
China	Blanco	super jbo	60,00/65,00	60,00/65,00
<b>Mercado: Mayorista de New York</b>				
Argentina	Blanco	6	60,00/65,00	60,00/65,00
		7	70,00/75,00	70,00/75,00
		8	80,00/85,00	80,00/85,00
California	Blanco	col	70,00/75,00	70,00/75,00
		Super col	85,00	85,00
		9	55,00/56,00	...
		11	...	75,00
Turquía	Blanco	col	65,00/69,00	46,00/50,00

col : colosal      jbo : jumbo      med : medium      lge : large      s/e : sin especificar  
Fuente: USDA-Market News Com., 2021





### Precio en mercados mayoristas

Origen	Variedad	Calibre	Unidad: US \$ / caja-sacos 1 lb (0,45 kg)	
			05 Marzo 2021	26 Marzo 2021

#### Mercado: Mayorista de Miami

Guatemala	s/e	s/e	5,00/6,00	5,00/6,00
Perú	s/e	s/e	5,00/6,00	5,00/6,00

Origen	Variedad	Calibre	Unidad: US \$ / caja-sacos 1 kg	
			05 Marzo 2021	26 Marzo 2021

#### Mercado: Mayorista de New York

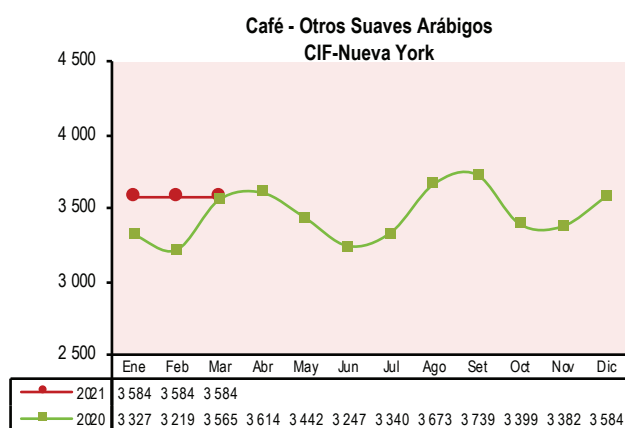
Colombia	s/e	12	11,00/12,00	11,00/12,00
Israel	s/e	12	11,00/12,00	11,00/12,00

s/e : sin especificar

Fuente: USDA-Market News Com., 2021



## COTIZACIONES INTERNACIONALES de principales commodities agrarios



Fuente: BCRP

El precio del café se mantiene por tercer mes consecutivo, este mes el precio indicativo compuesto diario fluctuó entre 115.42 y 125.30 centavos. La incertidumbre acerca del abastecimiento regular del mercado debido a la pandemia en curso y a fenómenos climáticos parece prestar apoyo a los precios al mismo tiempo que aumenta la volatilidad de la tendencia al ascenso.

El mayor aumento se registró en Brasil y otros del 1.7% que es el promedio mensual más alto desde enero del 2018, se prevé que el consumo mundial de café aumentara un 1.3% frente al año 2020 gracias a que el consumo en casa está aumentando.

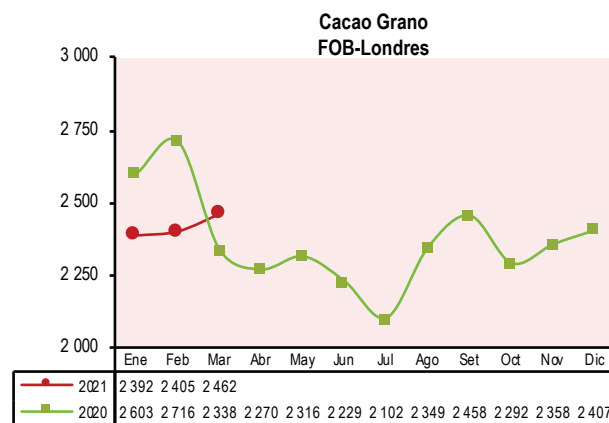


## Cacao

En el mes de marzo el precio del cacao se incrementó levemente, pese a la crisis se aprecian signos de recuperación en la producción del cacao.

En cuanto a la exportación en el 2020 se exportó 6.7 toneladas y en este año 2021 se exportó 25 toneladas es decir 4 veces más que el año pasado, eso incentiva a los productores de que el cacao es muy importante para las familias.

África produce el 65% del cacao del mundo (2019), América Latina y el Caribe produce cerca del 15% del cacao global, pero el 80% del cacao prime del mundo. Su tasa de crecimiento anual (9%) duplica la del cacao estándar.

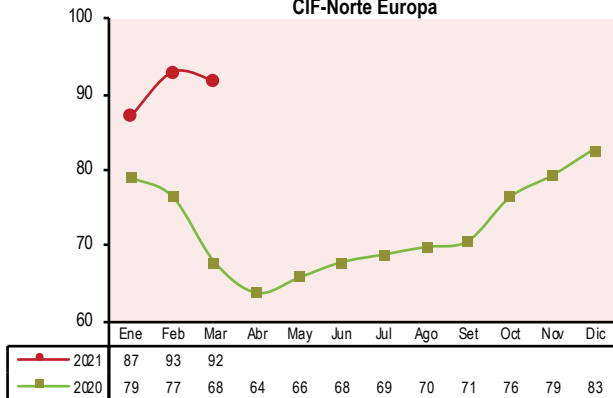


Fuente: ICCO

## Algodón



Algodón Index "A"  
CIF-Norte Europa



Fuente: Cotton Outlook

En el mes de marzo 2021 se estima que alrededor de 350 millones de personas en el mundo realizarán actividades económicas relacionadas con el algodón.

Los precios internacionales del algodón de referencia (Índex-A), luego de su profunda caída en abril de 2020 (US\$ 63,70 centavos por libra), a partir del mes de junio inicia un proceso de recuperación, y se ha mantenido creciente hasta alcanzar un precio pico en febrero de 2021 (US\$ 92,80 centavos por libra), el precio más alto desde julio de 2018.



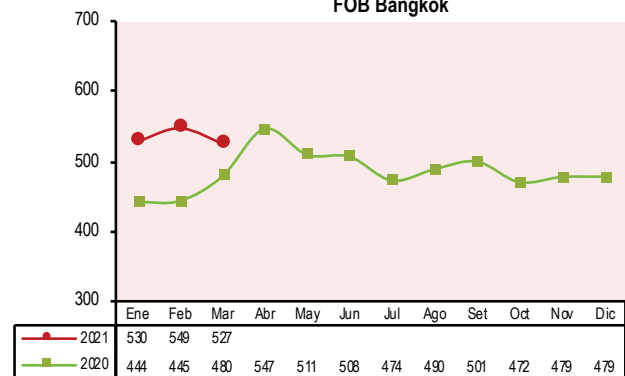
## Arroz

En el mes de marzo los precios del arroz se fortalecieron por la presión a la baja cosecha, los precios se situaron muy por encima de sus valores del año 2020 eso se vio afectado por fuerte demanda de la industria molinera y el ritmo lento de los agricultores.

Esta es la situación que justifica la caída de los aranceles específicos del arroz hasta 0% en los últimos cinco meses, que incluye a marzo.

También la FAO aumento su pronóstico y en el caso del arroz, se prevé que el comercio internacional aumentará un 6 % en términos interanuales.

Arroz Blanco Tailandés 15% g.q.  
FOB Bangkok

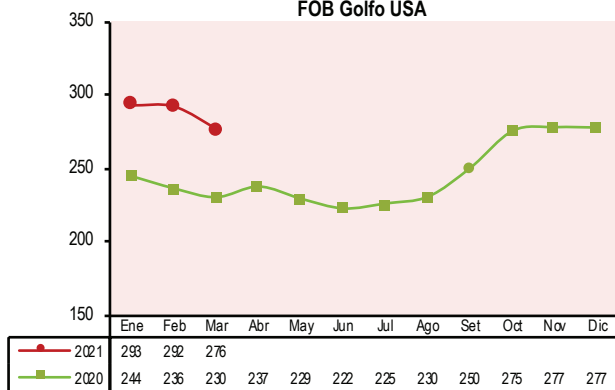


Fuente: ODEPA




## Trigo

Trigo N°2 Hard Red Winter  
FOB Golfo USA



Fuente: ODEPA

En marzo el precio de los cereales como el trigo según la FAO sufrió una caída de 1,8% pero sigue estando un 26.5% por encima del nivel de marzo 2020, analizando las estadísticas los precios del trigo para la exportación fueron los que más disminuyeron, como observamos en la tabla de enero hacia febrero no tuvo una disminución favorable en el precio, en el mes de marzo el consumo del trigo aumentara, esperando que el pronóstico preliminar de la FAO sea favorable para la producción mundial de trigo 2021 el cual se prevé alcanzara un nivel máximo de 785 millones de toneladas es decir un 1,4% más que en el 2020 por una probable recuperación de Europa y la India.



## Maíz

En el mes de marzo observamos que el precio del maíz tuvo una ligera elevación a US\$ 252, ya que en el mes de febrero tenía un precio de US\$ 245, se observa que el maíz amarillo proviene el 60% de Estados Unidos, 35% de Argentina y 5% de Brasil.

Los precios de exportación de Ucrania también se reforzaron de febrero a marzo, y el promedio del precio, situándose un 45% por encima de su valor de marzo de 2020.

Asimismo, en otra publicación de la FAO, Seguimiento y Análisis de los Precios Alimentarios (marzo), se espera una producción superior a la media en el caso del maíz con una buena cosecha en Brasil.

Maíz Amarillo US N°2  
FOB Golfo USA

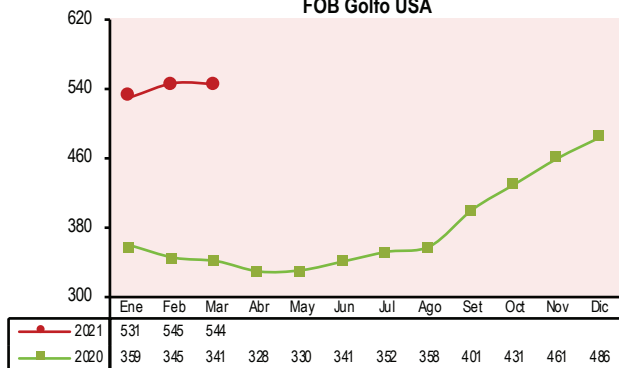


Fuente: FAO



## Soya

Soya Amarilla US N°1  
FOB Golfo USA



Fuente: FAO, ODEPA

Los precios de la soya (frijol de soya) en marzo se mantuvieron ya que el año pasado de el 2020 a este año 2021 subió en 39.70%, se pronostica que en marzo del 2021 su promedio en monto seria de 506 dólares por tonelada.

Los futuros de soja cierran con caídas, en el marco de expectativas de importaciones chinas por debajo de lo esperado en el mes de mayo. No obstante, la incertidumbre por la dinámica productiva del poroto en los Estados Unidos limita las bajas.

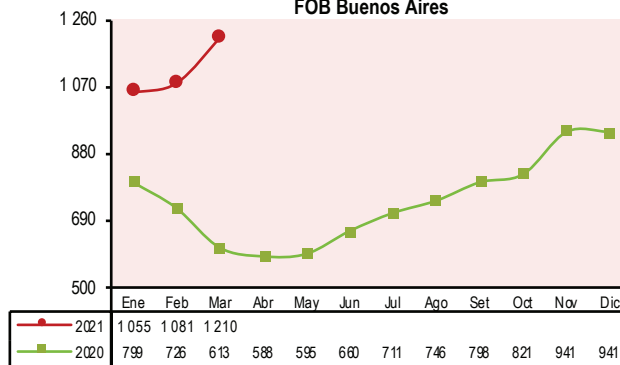


## Aceite de Soya

En el mes de marzo se ha registrado un gran impulso por el índice de precios de los aceites vegetales en la FAO, ya que tuvo un incremento de 8,0% desde el mes anterior (febrero), alcanzando así el nivel más alto desde hace 10 años, esto también es en parte debido a la perspectiva de una firme demanda del sector del biodiesel.

Asimismo debería haber un análisis exhaustivo para buscar las causas de los altos precios del aceite de soja como de su principal insumo la soja.

Aceite de Soya Crudo  
FOB Buenos Aires



Fuente: FAO, ODEPA



## Azúcar

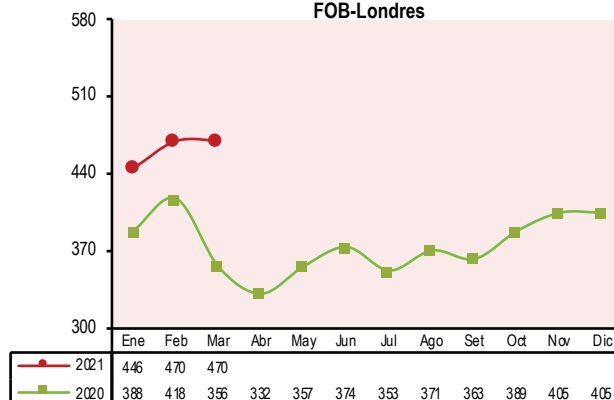
El precio del azúcar contrato N° 5 según la FAO disminuyó un 4,0% en este mes de marzo, debido a los retrasos en las cosechas y el menor rendimiento en los cultivos de Brasil quien es el mayor exportador de azúcar en el mundo, pero se mantuvo más de un 30% del nivel que se registró hace un año, gracias a los volúmenes de exportaciones procedentes de la India los cuales contribuyeron a moderar el precio actual.

Por otro lado, la última subida del azúcar contrato N° 16, se debió a la continua preocupación de la disminución de la oferta mundial 2020/2021.

Siendo Brasil el mayor exportador de azúcar en el mundo, los precios del mercado futuro han aumentado un 12% desde el último informe.

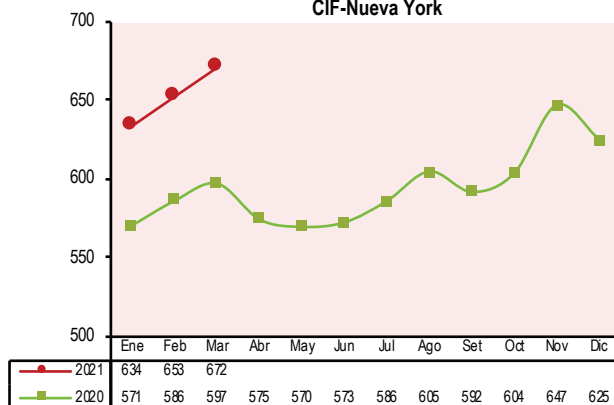
Según la FAO este descenso mensual fue motivado por las perspectivas de mayores exportaciones procedentes de la India.

**Azúcar Refinada Contrato N° 5  
FOB-Londres**



Fuente: BCRP, ODEPA

**Azúcar Contrato N° 16  
CIF-Nueva York**





Fuente: BCRP, ODEPA



Dirección General de Estadística, Seguimiento  
y Evaluación de Políticas  
-DGESEP-

Dirección de Estadística e Información Agraria  
-DEIA-

 Jr. Yauyos 258  
Cercado de Lima. Lima 1- PERÚ

 209 -8800 (anexo 4403)

 siea@midagri.gob.pe

 [www.gob.pe/midagri](http://www.gob.pe/midagri)  
<http://siea.midagri.gob.pe/portal/>

