

Precios en **MERCADOS INTERNACIONALES** de Productos Agrarios

Mes: Mayo 2021



PERÚ

Ministerio
de Desarrollo Agrario
y Riego



BICENTENARIO
PERÚ 2021



Ministerio
de Desarrollo Agrario
y Riego

MINISTERIO DE DESARROLLO AGRARIO Y RIEGO
Viceministerio de Políticas y Supervisión del Desarrollo Agrario
Dirección General de Estadística, Seguimiento y Evaluación de Políticas-DGESEP

Una de las funciones de la DGESEP-DEIA es diseñar, coordinar e implementar estrategias de difusión de las estadísticas e información agraria especializada y otras variables que incidan en el desempeño del Sector, así como la oferta de productos agrarios, en coordinación con las entidades conformantes del Sistema Integrado de Estadística Agraria y la Red Nacional de Difusión de Información Agraria Especializada (ROF-MIDAGRI)

**“Precios en MERCADOS INTERNACIONALES
de Productos Agrarios”**

REPÚBLICA DEL PERÚ

Pedro Castillo Terrones

Presidente de la República

MINISTERIO DE DESARROLLO AGRARIO Y RIEGO

Raúl Maita Frisancho

Ministro

VICEMINISTERIO DE POLÍTICAS Y SUPERVISIÓN DEL DESARROLLO AGRARIO

María Isabel Remy Simatovic

Viceministra

Dirección General de Estadística, Seguimiento y Evaluación de Políticas

Christian Garay Torres

Director General

Dirección de Estadística e Información Agraria

César Santisteban Pérez

Director

Coordinador del boletín:

Juan Santa María Aranda

Responsables:

Gabriel Moreno Ramírez

Raúl Cervera Villalobos

Diseño y diagramación digital:

Elva A. Castro Ballvé

Editado por:

Ministerio de Desarrollo Agrario y Riego

Dirección General de Estadística, Seguimiento y Evaluación de Políticas / Dirección de Estadística e Información Agraria

Jr. Yauyos 258. Cercado de Lima. Lima 1, Perú.

Hecho el Depósito Legal en la Biblioteca Nacional del Perú N° 2021-08556

Publicado en Agosto 2021

INDICE

1. PRECIOS DE PRINCIPALES PRODUCTOS en mercados mayoristas de Estados Unidos, Canadá y Europa

Uva.....	4
Espárrago.....	5
Palta.....	7
Arándano.....	8
Mango.....	9
Banano Fresco.....	11
Alcachofa.....	12
Cebolla.....	13
Tangelo.....	15
Maracuyá.....	16
Limón.....	17
Ajo.....	18
Orégano.....	19

2. COTIZACIONES INTERNACIONALES de principales commodities agrarios

Café.....	20
Cacao.....	20
Algodón.....	21
Arroz.....	21
Trigo.....	22
Maíz.....	22
Soya.....	23
Aceite de Soya.....	23
Azúcar.....	24



PRECIOS DE PRINCIPALES PRODUCTOS en mercados mayoristas de Estados Unidos, Canadá y Europa

Esta publicación, brinda información de precios en mercados mayoristas de Estados Unidos, Canadá y Europa, para los principales productos de exportación agraria peruana, la cual servirá de orientación para realizar el seguimiento y evaluación de las tendencias del mercado, y apoyar la toma de decisiones de compra, en concordancia con las estacionalidades de productos y precios, entre otros factores.



Precio en mercados mayoristas

Origen	Variedad	Calibre	Unidad: US \$ / caja 18 lb (8 kg)	
			07 Mayo 2021	28 Mayo 2021

Mercado Mayorista de Los Angeles

Chile	Black Seedless	jbo	22,00/28,00	...
		xlge	14,00/16,00	14,00/16,00
	Red Seedless	jbo	24,00/28,00	26,00/28,00
		xlge	16,00/17,00	28,00/30,00
	White Seedless	jbo	50,00/52,00	...
	Perú	Red Globe	xlge	20,00/24,00
Red Seedless		jbo	22,00/28,00	26,00/28,00

Mercado Mayorista de New York

Chile	Black Seedless	xlge	28,00/30,00	18,00
	Crimson Seedless	lge	20,00/26,00	32,00
	Red Globe	xlge	20,00	28,00/32,00
	Red Seedless	xlge	26,00	...
	Sweet Celebration	xlge	22,00	...
	Thompson Seedless	lge	40,00	...
		xlge	42,00/45,00	...
México	Perlette	med-lge	...	42,00/45,00
	Thompson Seedless	med-lge	...	50,00/55,00
Perú	Thompson Seedless	lge	...	35,00/40,00

jbo: jumbo sml: small med: medium lge: large xlge: extra large s/e: sin especificar
Fuente: USDA-Market News Com., 202



Precio en mercados mayoristas

Origen	Variedad	Calibre	Unidad: US \$ / caja 11 libras (5 kg)	
			07 Mayo 2021	28 Mayo 2021
Mercado Mayorista de Chicago				
Illinois	Verde	lge	...	20,00/21,00
México	Morado	std	39,50	...
	Verde	jbo	19,00/29,00	...
		std	22,50	24,00/25,00
		lge	21,00/22,00	24,00/26,00
Michigan	Verde	jbo	...	26,00
		lge	...	20,00/21,00
Perú	Blanco	std	38,00/39,00	...
		std	40,00	...
	Verde	jbo	30,00	24,00/25,00
		std	26,00	19,00/21,00
		lge	30,00	21,00
Washington	Verde	std	...	22,00/23,00
		lge	...	22,00/23,00
Mercado Mayorista de Miami				
Perú	Blanco	lge	32,50/36,00	32,00/38,00
	Verde	jbo	23,00/32,00	20,00/26,00
		std	22,00/29,50	20,00/23,00
		lge	23,00/29,50	20,00/24,00
Mercado Mayorista de New York				
México	Morado	lge	...	35,00
	Verde	jbo	24,00/30,00	24,00/26,00
		std	28,00	...
		lge	24,00/28,00	24,00
		xlge	24,00/26,00	...
Michigan	Verde	lge	...	18,00/20,00

sigue...



Origen	Variedad	Calibre	Unidad: US \$ / caja 11 libras (5 kg)	
			07 Mayo 2021	28 Mayo 2021
Perú	Blanco	jbo	23,00	...
		lge	38,00	...
	Verde	jbo	...	24,00
		std	26,00/28,00	18,00
		lge	26,00/28,00	18,00/20,00
xlge	...	20,00/22,00		
Washington	Verde	jbo	32,00	...
		lge	30,00	22,00/24,00
		xlge	...	18,00/20,00

std: estándar jbo: jumbo med: medium lge: large xlge: extra large s/e : sin especificar
Fuente: USDA-Market News Com., 2021



Precio en mercados mayoristas

Origen	Variedad	Calibre	Unidad: US \$ / caja 20 lb (2 lyr) (9 kg)	
			07 Mayo 2021	28 Mayo 2021
Mercado Mayorista de Los Ángeles				
California	Hass	36	48,00/52,00	43,00/45,00
		40	48,00/52,00	43,00/45,00
		48	48,00/52,00	40,00/45,00
		60	44,00/46,00	35,00/45,00
México	Hass	32	44,00/46,00	..
		36	44,00/46,00	36,00/40,00
		40	...	36,00/38,00
		48	42,00/44,00	36,00/38,00
		60	42,00/44,00	32,00/38,00
		70	30,00/32,00	28,00/32,00
Mercado Mayorista de New York				
México	Hass	32	36,00/40,00	36,00/38,00
		36	38,00/41,00	36,00/40,00
		40	38,00/41,00	36,00/38,00
		48	38,00/40,00	34,00/38,00
		60	30,00/34,00	34,00/36,00
República Dominicana	Various Greenskin Varieties	20	...	40,00/42,00
		24	54,00	40,00/42,00

Fuente: USDA-Market News Com., 2021



Precio en mercados mayoristas

Origen	Variedad	Calibre	Unidad: US \$ / caja sacos 5 lb (2 kg)	
			07 Mayo 2021	28 Mayo 2021
Mercado Mayorista de Los Ángeles				
California 5 lb	s/e	med-lge	14,00/16,00	...
México 5 lb	s/e	med-lge	30,00/32,00	14,00/16,00
Mercado Mayorista de Miami				
Carolina del Norte 5 lb	s/e	med-lge	...	15,00/22,00
Georgia 5 lb	s/e	med-lge	...	15,00/22,00
Florida 5 lb	s/e	med-lge	22,00/36,00	...

std: estándar jbo: jumbo med: medium lge: large xlge: extra large s/e: sin especificar
Fuente: USDA-Market News Com., 2021



Precio en mercados mayoristas

Origen	Variedad	Calibre	Unidad: US \$ / caja 4 - 4,5 kg (1 lyr)	
			07 Mayo 2021	28 Mayo 2021

Mercado Mayorista de Miami

Guatemala	Tommy Atkins	7	...	7,00
Haití	Francis	9	8,00/9,00	7,00/8,50
		10	8,00/9,00	7,00/8,50
		12	8,00/9,00	7,00/8,50
México	Tommy Atkins	6	...	5,00/7,00
		7	7,00/8,00	5,00/7,00
Nicaragua	Tommy Atkins	8	7,00/9,00	...
República Dominicana	Other Varieties	10	8,00/9,00	...
		12	8,00/9,00	...

Origen	Variedad	Calibre	Unidad: US \$ / caja 4 kg (1 lyr)	
			07 Mayo 2021	28 Mayo 2021

Mercado Mayorista de New York

Guatemala	Tommy Atkins	6	6,00/7,00	3,00/4,00
		7	6,50/7,00	5,00
		8	6,00/7,00	4,00
		9	6,00/8,00	...
		10	5,00/6,00	...
		12	5,00	...
Haití	Francis	8	8,00/9,00	9,00/10,00
		9	8,00/9,00	9,00/10,00
		10	8,00/9,00	9,00/10,00
		12	8,00/9,00	9,00/10,00
México	Ataulfo	12	10,00/12,00	...
		14	9,00/11,00	10,00
		16	10,00	9,00
		18	9,00	8,00
		20	...	7,00/8,00

sigue...



Origen	Variedad	Calibre	Unidad: US \$ / caja 4 kg (1 lyr)	
			07 Mayo 2021	28 Mayo 2021
México	Tommy Atkins	6	7,00/8,50	8,00/10,00
		7	...	7,00/9,00
		8	7,00/9,00	6,00/9,00
		9	8,00/9,00	6,00/8,00
		10	6,00/7,00	6,00/7,00
República Dominicana	Banilejos	8	7,00/9,00	8,00/9,00
		9	7,00/9,00	8,00/9,00
		10	7,00/9,00	8,00/9,00
		12	7,00/9,00	7,00/8,00

Fuente: USDA-Market News Com., 2021



Precio en mercados mayoristas

Origen	Variedad	Calibre	Unidad: US \$ / caja 40 lb (18 kg)	
			07 Mayo 2021	28 Mayo 2021
Mercado Mayorista de Chicago				
Colombia	s/e	s/e	18,00/21,00	18,00/21,00
Costa Rica	s/e	s/e	18,00/21,00	18,00/21,00
Guatemala	s/e	s/e	18,00/21,00	18,00/21,00
Honduras	s/e	s/e	18,00/21,00	18,00/21,000
México	s/e	s/e	18,00/21,00	18,00/21,00
Mercado Mayorista de Miami				
Colombia	Green	s/e	12,00/15,00	12,00/15,00
	Yellow	s/e	14,00/18,00	14,00/18,00
Costa Rica	Green	s/e	12,00/16,00	12,00/16,00
	Yellow	s/e	15,00/20,00	15,00/20,00
Ecuador	Yellow	s/e	...	15,00/16,00
Guatemala	Green	s/e	12,00/16,00	12,00/16,00
	Yellow	s/e	15,00/20,00	15,00/20,00
Panamá	Yellow	s/e	...	14,00/15,00

s/e: sin especificar

Fuente: USDA-Market News Com., 2021



Alcachofa

Precio en mercados mayoristas

Origen	Variedad	Calibre	Unidad: US \$ / caja 23 lb (10 kg)	
			07 Mayo 2021	28 Mayo 2021
Mercado Mayorista de Los Angeles				
California	Globe Green	12	24,00/28,50	24,00/30,00
		18	26,00/34,00	24,00/30,00
		24	32,00/38,00	24,00/30,00
	Globe Thorned Green	12	...	32,00
		18	...	28,00
		24	...	24,00
Mercado Mayorista de Miami				
California	Globe Thorned Green	18	38,00/40,00	38,00/40,00
		24	36,00/38,00	36,00/38,00
		30	46,00/48,00	...
Mercado Mayorista de San Francisco				
California	Globe Thorned	12	24,00	...
		18	30,00/35,00	18,00
		24	34,00/36,00	17,00/18,00
		30	34,00	18,00
		36	32,00	16,00
		48	...	14,00

sml: small

med: medium

lge: large

lse: suelto

Fuente: USDA-Market News Com., 2021



Precio en mercados mayoristas

Origen	Variedad	Calibre	Unidad: US \$ / caja-sacos 25 lb (11 kg) Unidad: US \$ / caja-sacos 50 lb (23 kg)	
			07 Mayo 2021	28 Mayo 2021

Mercado: Mayorista de Miami

California 25 lb	Red Globe Type	jbo	14,00/16,50	14,00/16,00
Idaho-Oregon 25 lb	Red Globe Type	jbo	13,00/14,00	13,00/14,00
México 25 lb	Red Globe Type	jbo	13,00/15,00	13,00/15,00
Texas 25 lb	Red Globe Type	jbo	13,00/15,00	13,00/15,00
California 50 lb	Yellow Grano	jbo	15,00/18,00	15,00/18,00
Idaho-Oregon 50 lb	Yellow Spanish Hybrid	jbo	15,00/18,00	15,00/18,00
México 50 lb	Blanco	jbo	20,00/22,00	20,00/22,00
	Yellow Grano	jbo	15,00/18,00	15,00/18,00
Texas 50 lb	Yellow Grano	jbo	15,00/18,00	15,00/18,00
Washington 50 lb	Yellow Hybrid	jbo	...	15,00/18,00

Mercado: Mayorista de New York

Georgia 25 lb	Red Globe Type	jbo	...	12,00/15,00
Idaho-Oregon 25 lb	Red Globe Type	jbo	...	13,00
México 25 lb	Red Globe Type	jbo	...	13,00/14,00
New York 25 lb	Blanco Boilers	s/e	20,00/24,00	20,00/24,00

sigue...



Cebolla
(continúa)

Origen	Variedad	Calibre	Unidad: US \$ / caja-sacos 25 lb (11 kg) Unidad: US \$ / caja-sacos 50 lb (23 kg)	
			07 Mayo 2021	28 Mayo 2021
Texas 25 lb	Red Globe Type	jbo	12,00/14,00	...
Washington 25 lb	Red Globe Type	jbo	12,00/14,00	14,00/15,00
Canadá 50 lb	Yellow Globe Type	med-lge	18,00	16,00/18,00
Idaho 50 lb	Yellow Spanish Hybrid	jbo col	12,00/15,00 16,00/20,00
Idaho-Oregon 50 lb	Yellow Spanish Hybrid	jbo col	12,00/14,00 11,00/13,00	12,00/14,00 ...
México 50 lb	Blanco	jbo	22,00/24,00	16,00/18,00
Washington 50 lb	Yellow Spanish Hybrid	jbo	14,00/15,00	14,00/15,00

col : colosal

jbo : jumbo

med : medium

lge : large

s/e : sin especificar

Fuente: USDA-Market News Com., 2021





Precio en mercados mayoristas

Origen	Variedad	Calibre	Unidad: US \$ / caja 22 lb (10 kg)	
			07 Mayo 2021	28 Mayo 2021
Mercado: Mayorista de Los Angeles				
California	Minneola	80	30,00/32,00	30,00/32,00
		100	27,00/29,00	27,00/29,00
		125	22,00/24,00	22,00/24,00
		150	14,00/15,00	14,00/15,00
Mercado: Mayorista de New York				
California	Minneola	80	40,00	...
		100	36,00	28,00/30,00
		125	...	30,00

Fuente: USDA-Market News Com., 2021



Precio en mercados mayoristas

Origen	Variedad	Calibre	Unidad: US \$ / caja (11yr)	
			07 Mayo 2021	28 Mayo 2021
Mercado: Mayorista Chicago				
Florida	Morado	25	44,00	55,00
		28	45,00	45,00
Mercado: Mayorista Los Angeles				
California	s/e	28	50,00/54,00	56,00/58,00
		30-32	50,00/54,00	56,00/58,00
		34-36	50,00/54,00	56,00/58,00
		39	50,00/54,00	56,00/58,00
Nueva Zelanda	s/e	28	51,00/58,00	57,00/58,00
		30-32	51,00/58,00	57,00/58,00
		34-36	51,00/58,00	57,00/58,00
		39	51,00/58,00	57,00/58,00
Mercado: Mayorista New York				
Nueva Zelanda	s/e	35	55,00	48,00
Mercado: Mayorista Philadelphia				
Florida	Morado	18	...	45,00
	Yellow	18	...	45,00

s/e : sin especificar

Fuente: USDA-Market News Com., 2021



Precio en mercados mayoristas

Origen	Variedad	Calibre	Unidad: US \$ / caja-sacos 38 lb (17 kg)	
			07 Mayo 2021	28 Mayo 2021
Mercado: Mayorista de Miami				
California	s/e	95	35,00/37,00	35,00/37,00
		115	28,00/30,00	28,00/30,00
		140	32,00/36,00	32,00/36,00
		165	38,00/40,00	38,00/40,00

Fuente: USDA-Market News Com., 2021



Precio en mercados mayoristas

Origen	Variedad	Calibre	Unidad: US \$ / caja 30 lb (14 kg)	
			07 Mayo 2021	28 Mayo 2021
Mercado: Mayorista de Los Ángeles				
California	Blanco	jbo	68,00/70,00	68,00/70,00
		col	80,00	80,00
		super jbo	74,00/76,00	74,00/76,00
		super col	85,00	85,00
China	Blanco	super jbo	60,00/65,00	60,00/65,00
Mercado: Mayorista de New York				
Argentina	Blanco	6	60,00	60,00
		7	70,00	70,00
		Morado	8	65,00
España	Blanco	7	70,00	70,00

col : colosal

jbo : jumbo

med : medium

lge : large

s/e : sin especificar

Fuente: USDA-Market News Com., 2021



Precio en mercados mayoristas

Origen	Variedad	Calibre	Unidad: US \$ / caja-sacos 1 lb (0,45 kg)	
			07 Mayo 2021	28 Mayo 2021

Mercado: Mayorista de Miami

Guatemala	s/e	s/e	5,00/6,00	5,00/6,00
Perú	s/e	s/e	5,00/6,00	5,00/6,00

Origen	Variedad	Calibre	Unidad: US \$ / caja-sacos 1 kg	
			07 Mayo 2021	28 Mayo 2021

Mercado: Mayorista de New York

Colombia	s/e	12	11,00/12,00	11,00/12,00
Israel	s/e	12	11,00/12,00	11,00/12,00
S/E	s/e	s/e	8,00/10,00	8,00/10,00

s/e : sin especificar

Fuente: USDA-Market News Com., 2021

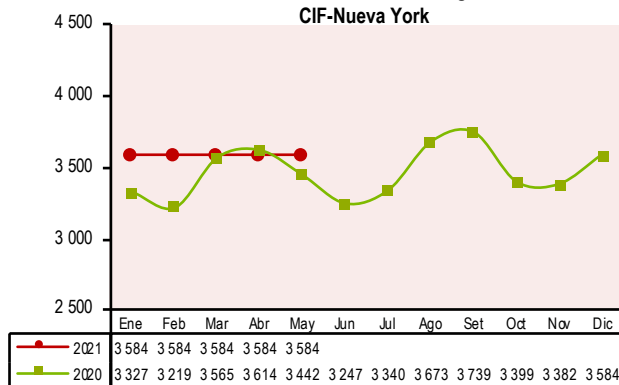


COTIZACIONES INTERNACIONALES de principales commodities agrarios



Café

Café - Otros Suaves Arábigos
CIF-Nueva York



Fuente: BCRP

Vemos en la tabla que por quinto mes consecutivo el precio se mantiene relativamente, observando un precio indicativo de 134,78 centavos en este mes de mayo, este nivel alcanzado en este año fue un 29% mayor al del año pasado.

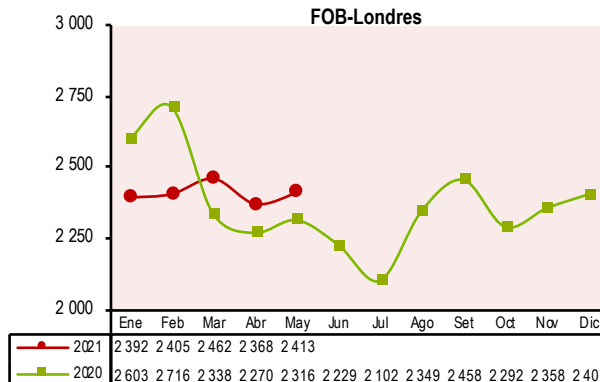
Así también vemos que el precio indicativo aumento en Brasil y otros Medios Naturales de 140.85 centavos desde febrero del 2017, este mes los precios de los Suaves Colombianos aumentaron un 9.5% a 199.02 centavos en comparación con los 181.70 centavos de abril del 2021, los precios del Robusta se registró un aumento de 7% y la media fue de 79.68 centavos en comparación con la de 74.47 centavos de abril de 2021.

ICO señaló que las mediciones de café certificado, un factor potencialmente bajista para los precios, continuaron creciendo este mes en Nueva York y Londres. Las lecturas han estado subiendo todos los meses desde septiembre del 2020.



Cacao

Cacao Grano
FOB-Londres



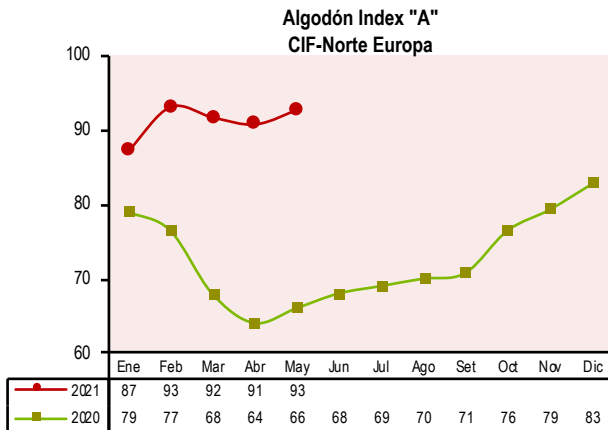
Fuente: ICCO

Se observa en la tabla que este mes tuvo una ligera recuperación a diferencia del mes de abril, durante este mes las exportaciones colombianas de cacao disminuyeron en un 10%, si se compara con el mismo período de 2020, sumando cerca de 4.945 toneladas.

Por las dificultades en la comercialización han sido afectados los principales países productores ubicados en África que representan el 77% de la producción mundial estimada en 5,024 millones de toneladas para el año cacaotero 2020/2021.

En el quinto mes del presente año, destacaron los volúmenes de producción de cacao peruano en los departamentos de Ayacucho (58,4 %), Huánuco (8,5 %) y Ucayali (4,1 %). También, aumentó en Pasco (8,6 %), Tumbes (6,4 %), Madre de Dios (5,6 %) y Cajamarca (5,0 %).

Algodón



Fuente: Cotton Outlook

En la estimación de mayo de 2021, el Departamento de Agricultura de Estados Unidos (USDA) pronosticó una reducción de la producción de 6.8% con respecto a 2019/20, al ubicarse en 113.1 millones de pacas de 480 libras.

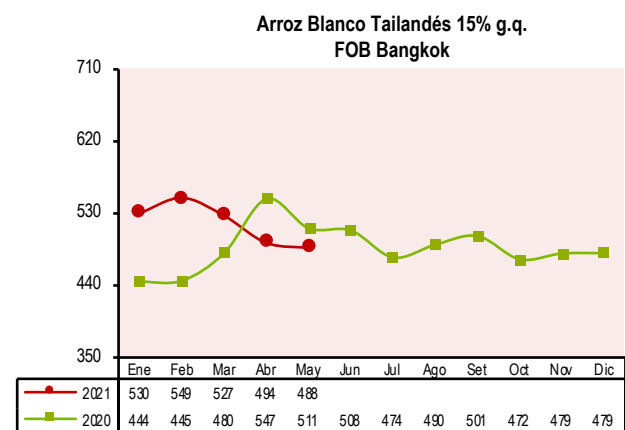
Las ventas minoristas de China en mayo cayeron más de lo previsto por los analistas, lo que ilustra el desafío de hacer que los compradores vuelvan a las tiendas a medida que las economías se reabran. El Departamento de Agricultura de EE.UU. redujo su pronóstico de consumo mundial para 2020-2021 en un 1,8%, Si bien la economía en China, el principal usuario de algodón, continuó alejándose de la caída de los coronavirus en mayo, una dependencia de la industria en medio de la lenta demanda de los consumidores subraya la fragilidad de la recuperación.



Arroz

Los precios al por mayor del arroz disminuyeron en mayo por tercer mes consecutivo, ya que el inicio de la cosecha de 2021 ha tenido una mejora en los mercados. El Índice de Precios del Arroz que la FAO promedió 110,6 puntos en mayo de 2021, con pocos cambios respecto a abril de 2021. En Asia, los precios del arroz indican que se mantuvieron estables o con una pequeña variación en mayo de 2021 por el lento ritmo del comercio y la lentitud de las ventas debido a los desafíos y los mayores costos de envío.

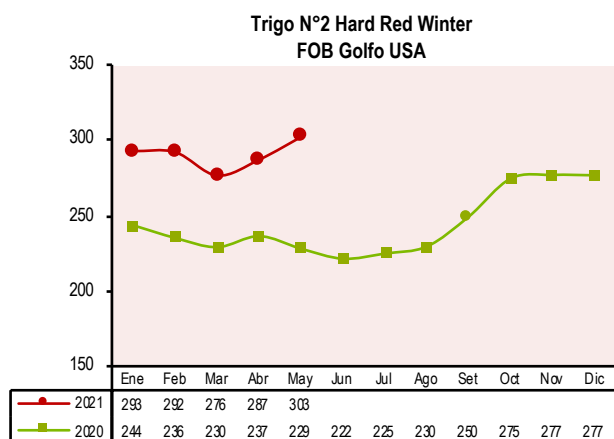
Por otra parte, los precios en los orígenes sudamericanos se mantuvieron bajos debido a las cosechas en curso de 2021.



Fuente: ODEPA




Trigo



Fuente: ODEPA

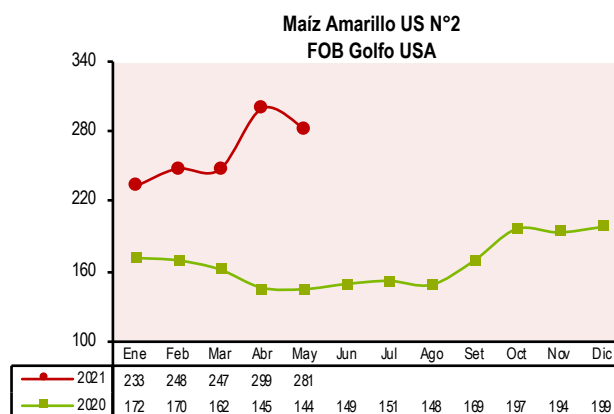
Se detalla en el siguiente cuadro el aumento que tuvo el trigo por segundo mes consecutivo, después de la ligera bajada que registro en marzo, tras el aumento repentino de los precios del trigo a principios de mayo, la mejora de las condiciones de los cultivos, sobre todo en los Estados Unidos de América y la Unión Europea, provocó un marcado descenso de los precios a finales de mes. Aun así, en promedio los precios del trigo superaron en 8,0 puntos (un 6,8 %) a los de abril y en 27,7 puntos (un 28,5 %) a los de mayo de 2020.



Maíz

Para este mes de mayo deducimos que los precios internacionales del maíz fueron los que más subieron, con un incremento de 12,9 puntos (un 8,8 %), alcanzando un valor de 281 puntos (un 89,3 %) por encima del registrado el año pasado y el nivel más elevado desde enero del año 2013.

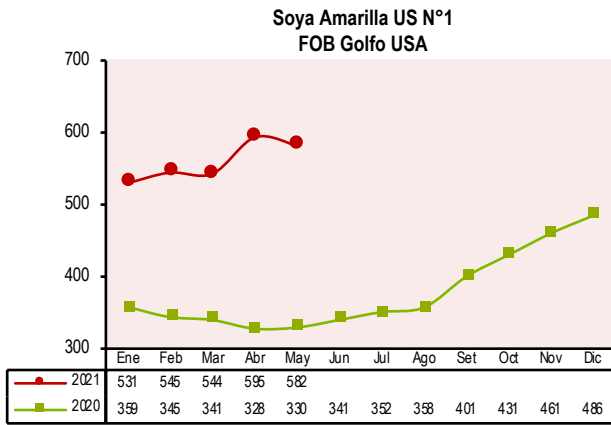
Las expectativas de disminución de la producción en el Brasil acentuaron la presión sobre la oferta a nivel mundial, que ya era ajustada debido a la fuerte demanda sostenida. Sin embargo, hacia finales de mes los precios del maíz comenzaron a retroceder a causa de las perspectivas de aumento de la producción en los Estados Unidos de América



Fuente: FAO



Soya



Fuente: FAO, ODEPA

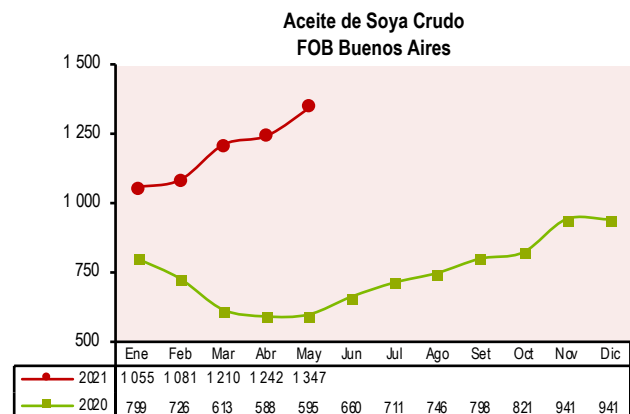
Sobre los precios de la soya amarilla, se observa que hay un pequeño declive con respecto al mes de mayo, pero se proyecta una cosecha de 119,9 millones de toneladas, evidenciando una recuperación respecto al ciclo previo. Las existencias finales aumentarían para el producto, en relación con la campaña 2020/21, con la cosecha a término en Sudamérica, la producción de Argentina y Brasil de soya tendría un volumen de 47 y 136 millones de toneladas respectivamente.

El USDA también mantiene un estimado optimista para la producción de China, con 19.6 millones de toneladas, 8.3% más que en el ciclo anterior, con un incremento de sólo 1.5% más en las importaciones, las cuales podrían cerrar en 10 millones de toneladas al terminar el ciclo 2020/21



Aceite de Soya

En el caso de este producto, por cuarto mes consecutivo sigue en subida, las perspectivas de alza de la demanda mundial, especialmente del sector del biodiésel, favorecieron la subida de los precios, Los futuros precios del aceite de soja en el mercado estadounidense CME Group siguen subiendo con una firmeza notable para brindar un soporte alcista adicional a los precios del poroto.



Fuente: FAO, ODEPA



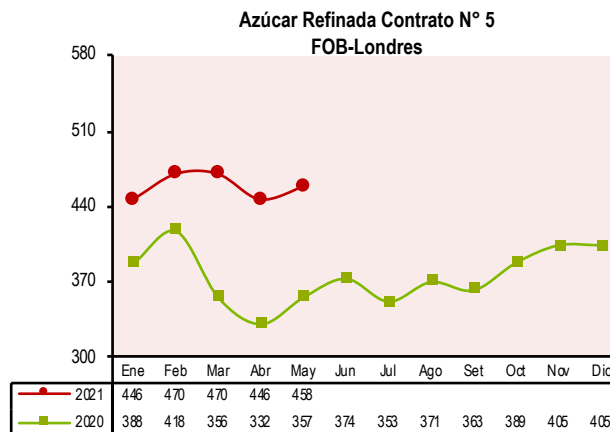
Azúcar

Se muestra en el cuadro que el azúcar tuvo un alza, registrando aumento intermensual del 6,8%, debido en gran medida a los retrasos en la cosecha y a la preocupación por la reducción de los rendimientos de los cultivos en Brasil, el mayor exportador de azúcar del mundo, según la FAO.

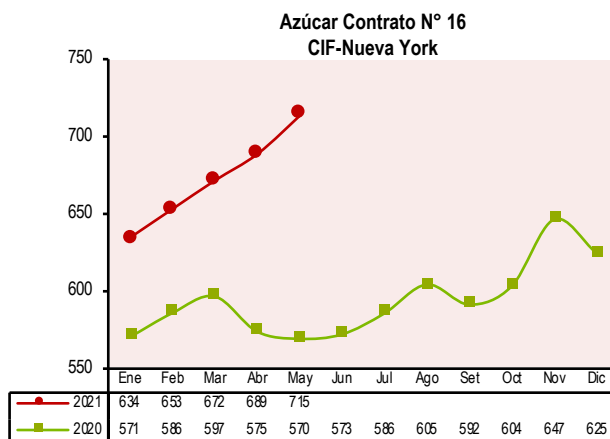
Para mayo de 2021 los precios físicos de azúcar del contrato N° 5 retoman su tendencia al alza, vuelve a recuperarse su cotización a US\$ 458 por tonelada (contrato N.º 5), luego de una ligera disminución en el mes anterior es un crecimiento anual de 28%.

El azúcar también sigue en tendencia creciente del físico del contrato N° 16 que relativamente es más estable y llega a 715 dólares por tonelada en mayo de 2021, es un aumento anual de 25.4%. Mirando hacia el futuro muestran estabilidad en los contratos.

En conclusión, se determina que a mayo de 2021, los precios promedio mayorista para la azúcar blanca y rubia se cotizan en S/ 2,24 y S/ 2,20 por kilogramo, respectivamente, lo que representa



Fuente: BCRP, ODEPA




Fuente: BCRP, ODEPA



Dirección General de Estadística, Seguimiento
y Evaluación de Políticas
-DGESEP-

Dirección de Estadística e Información Agraria
-DEIA-

 Jr. Yauyos 258
Cercado de Lima. Lima 1- PERÚ

 209 -8800 (anexo 4403)

 siea@midagri.gob.pe

 www.gob.pe/midagri
<http://siea.midagri.gob.pe/portal/>

