

# Precios en **MERCADOS INTERNACIONALES** de Productos Agrarios

Mes: Setiembre 2021



PERÚ

Ministerio  
de Desarrollo Agrario  
y Riego



BICENTENARIO  
PERÚ 2021



Ministerio  
de Desarrollo Agrario  
y Riego

**MINISTERIO DE DESARROLLO AGRARIO Y RIEGO**  
**Viceministerio de Políticas y Supervisión del Desarrollo Agrario**  
**Dirección General de Estadística, Seguimiento y Evaluación de Políticas-DGESEP**

Una de las funciones de la DGESEP-DEIA es diseñar, coordinar e implementar estrategias de difusión de las estadísticas e información agraria especializada y otras variables que incidan en el desempeño del Sector, así como la oferta de productos agrarios, en coordinación con las entidades conformantes del Sistema Integrado de Estadística Agraria y la Red Nacional de Difusión de Información Agraria Especializada (ROF-MIDAGRI)

## “Precios en MERCADOS INTERNACIONALES de Productos Agrarios”

### **REPÚBLICA DEL PERÚ**

**Pedro Castillo Terrones**

Presidente de la República

### **MINISTERIO DE DESARROLLO AGRARIO Y RIEGO**

**Víctor Raúl Maita Frisancho**

Ministro

### **VICEMINISTERIO DE POLÍTICAS Y SUPERVISIÓN DEL DESARROLLO AGRARIO**

**Juan Rodo Altamirano Quispe**

Viceministro

### **Dirección General de Estadística, Seguimiento y Evaluación de Políticas**

**Christian Garay Torres**

Director General

### **Dirección de Estadística e Información Agraria**

**César Santisteban Pérez**

Director

### **Coordinador del boletín:**

Juan Santa María Aranda

### **Responsables:**

Gabriel Moreno Ramirez

Raúl Cervera Villalobos

### **Diseño y diagramación digital:**

Elva A. Castro Ballvé

### **Editado por:**

Ministerio de Desarrollo Agrario y Riego

Dirección General de Estadística, Seguimiento y Evaluación de Políticas / Dirección de Estadística e Información Agraria

Jr. Yauyos 258. Cercado de Lima. Lima 1, Perú.

Hecho el Depósito Legal en la Biblioteca Nacional del Perú N° 2021-08556

Publicado en Noviembre 2021

## INDICE

### **1. PRECIOS DE PRINCIPALES PRODUCTOS en mercados mayoristas de Estados Unidos, Canadá y Europa**

Uva.....	4
Espárrago.....	5
Palta.....	6
Arándano.....	7
Mango.....	8
Banano Fresco.....	9
Alcachofa.....	10
Cebolla.....	11
Tangelo.....	13
Maracuyá.....	14
Limón.....	15
Ajo.....	16
Orégano.....	17

### **2. COTIZACIONES INTERNACIONALES de principales commodities agrarios**

Café.....	18
Cacao.....	18
Algodón.....	19
Arroz.....	19
Trigo.....	20
Maíz.....	20
Soya.....	21
Aceite de Soya.....	21
Azúcar.....	22



## PRECIOS DE PRINCIPALES PRODUCTOS en mercados mayoristas de Estados Unidos, Canadá y Europa

Esta publicación, brinda información de precios en mercados mayoristas de Estados Unidos, Canadá y Europa, para los principales productos de exportación agraria peruana, la cual servirá de orientación para realizar el seguimiento y evaluación de las tendencias del mercado, y apoyar la toma de decisiones de compra, en concordancia con las estacionalidades de productos y precios, entre otros factores.



### Precio en mercados mayoristas

Origen	Variedad	Calibre	Unidad: US \$ / caja 18 lb (8 kg)	
			17 Setiembre 2021	24 Setiembre 2021

#### Mercado Mayorista de Los Angeles

California	Black Seedless	jbo	24,00/26,00	24,00/26,00
		lge	16,00/18,00	16,00/18,00
	Red Seedless	jbo	20,00/22,00	20,00/25,00
		lge	18,00/20,00	18,00/23,00
	White Seedless Type	jbo	26,00/28,00	26,00/28,00
		lge	14,00/16,00	14,00/23,00

#### Mercado Mayorista de New York

California	Black Seedless	xlge	28,00/30,00	28,00
	Flame Seedless	xlge	28,00/30,00	28,00
	Red Globe	xlge	28,00/30,00	28,00/30,00
	Red Seedless	xlge	30,00/32,00	30,00/32,00
	Scarlet Royal	xlge	27,00/28,00	27,00/28,00
	Sugraone	xlge	...	28,00
	Sweet Celebration	xlge	28,00/30,00	28,00
	White Seedless Type	xlge	28,00/32,00	28,00/32,00

jbo: jumbo      sml: small      med: medium      lge: large      xlge: extra large      s/e: sin especificar  
Fuente: USDA-Market News Com., 202



Precio en mercados mayoristas

Origen	Variedad	Calibre	Unidad: US \$ / caja 11 libras (5 kg)	
			17 Setiembre 2021	24 Setiembre 2021
<b>Mercado Mayorista de Chicago</b>				
México	Morado	lge	32,50	...
	Verde	jbo	35,50/36,50	35,50/40,00
		std	32,50/44,00	36,50
		lge	34,50/35,50	33,50/38,00
Perú	Blanco	std	32,50/33,50	32,00/33,50
	Verde	jbo	35,50/48,00	35,50/40,00
		std	32,50/34,50	34,00/36,50
		lge	34,50/42,00	34,50/38,00
<b>Mercado Mayorista de Miami</b>				
Perú	Blanco	lge	38,00/41,00	32,00/41,00
	Verde	jbo	35,00,00/39,00	33,00/39,00
		std	30,00/31,50	30,00/31,50
		lge	30,00/36,00	33,00/38,00
<b>Mercado Mayorista de New York</b>				
México	Verde	lge	38,00/42,00	38,00/40,00
Perú	Blanco	std	38,00/40,00	...
		lge	34,00/36,00	...
	Verde	jbo	42,00	36,00/40,00
		std	32,00/38,00	36,00/38,00
		lge	36,00/40,00	38,00/40,00

std: estándar      jbo: jumbo      med: medium      lge: large      xlge: extra large      s/e : sin especificar  
Fuente: USDA-Market News Com., 2021



### Precio en mercados mayoristas

Origen	Variedad	Calibre	Unidad: US \$ / caja 20 lb (2 lyr) (9 kg)	
			17 Setiembre 2021	24 Setiembre 2021
<b>Mercado Mayorista de Los Ángeles</b>				
California	Hass	48	75,00/85,00	83,00/85,00
		60	53,00/56,00	53,00/56,00
México	Hass	40	79,00/88,00	86,00/88,00
		48	74,00/84,00	82,00/84,00
		60	53,00/56,00	53,00/56,00
		70	36,00/39,00	36,00/39,00
<b>Mercado Mayorista de New York</b>				
Florida	Various Geenskin Varieties	16	34,00/36,00	34,00/36,00
		18	34,00/36,00	34,00/36,00
		20	34,00/36,00	32,00/34,00
		24	...	32,00/34,00
México	Hass	36	75,00/87,00	85,00/88,00
		40	75,00/84,00	74,00/82,00
		48	74,00/80,00	65,00/78,00
		60	45,00/48,00	42,00/48,00
República Dominicana	Various Greenskin Varieties	18	30,00/32,00	...
		20	30,00/32,00	28,00
		24	28,00/30,00	...

Fuente: USDA-Market News Com., 2021



### Precio en mercados mayoristas

Origen	Variedad	Calibre	Unidad: US \$ / caja sacos 5 lb (2 kg)	
			17 Setiembre 2021	24 Setiembre 2021

#### Mercado Mayorista de Los Ángeles

<b>Canadá</b> 5 lb	s/e	med-lge	24,00/26,00	...
<b>México</b> 5 lb	s/e	lge	...	28,00/32,00
<b>Oregon</b>	s/e	med-lge	26,00/28,00	26,00/28,00
<b>Perú</b> 5 lb	s/e	lge	26,00/32,00	28,00/32,00
<b>Washington</b> 5 lb	s/e	med-lge	26,00/28,00	...

#### Mercado Mayorista de Miami

<b>Perú</b> 5lb	s/e	lge	20,00/24,0	22,00/24,00
--------------------	-----	-----	------------	-------------

std: estándar      jbo: jumbo      med: medium      lge: large      xlge: extra large      s/e: sin especificar  
Fuente: USDA-Market News Com., 2021





### Precio en mercados mayoristas

Origen	Variedad	Calibre	Unidad: US \$ / caja 4 - 4,5 kg (1 lyr)	
			17 Setiembre 2021	24 Setiembre 2021

#### Mercado Mayorista de Miami

Brasil	Tommy Atkins	7	...	8,00
México	Keitt	5	7,50/8,00	7,50/8,00
		6	7,50/8,00	7,50/8,00
		Kent	6	7,00/8,00
República Dominicana	Keitt	6	6,50/7,00	6,50/7,00
		8	6,50/7,00	6,50/7,00

Origen	Variedad	Calibre	Unidad: US \$ / caja 4 kg (1 lyr)	
			17 Setiembre 2021	24 Setiembre 2021

#### Mercado Mayorista de New York

Brasil	Ataulfo	14	14,00/17,00	...
		18	14,00/17,00	...
	Palmer	7	7,00	...
		8	7,00	7,00
		9	...	7,00
		Tommy Atkins	6	7,00/9,00
		7	7,00/9,00	6,00/8,00
		8	7,00/9,00	6,00/8,00
		9	7,00/9,00	6,00/9,00
		10	8,00/9,00	7,00
		México	Keitt	4
5	7,00			6,00/7,00
6	7,00			6,00/7,00
República Dominicana	Keitt	5	...	7,00/8,00
		6	...	7,00/8,00
		7	...	7,00/8,00
		8	...	7,00/8,00

Fuente: USDA-Market News Com., 2021





### Precio en mercados mayoristas

Origen	Variedad	Calibre	Unidad: US \$ / caja 40 lb (18 kg)	
			17 Setiembre 2021	24 Setiembre 2021
<b>Mercado Mayorista de Chicago</b>				
Colombia	s/e	s/e	18,00/20,00	...
Costa Rica	s/e	s/e	18,00/20,00	...
Guatemala	s/e	s/e	15,00/16,00	...
México	s/e	s/e	18,00/20,00	18,00
<b>Mercado Mayorista de Miami</b>				
Colombia	Green	s/e	12,00/14,00	12,00/14,00
	Yellow	s/e	15,00/16,00	15,00/16,00
Costa Rica	Green	s/e	12,00/14,00	12,00/14,00
	Yellow	s/e	15,00/16,00	15,00/16,00
Ecuador	Yellow	s/e	15,00/16,00	15,00/16,00
Guatemala	Green	s/e	12,00/15,00	13,00/15,00
	Yellow	s/e	15,00/17,00	15,00/17,00
Panamá	Green	s/e	12,00/14,00	12,00/14,00
	Yellow	s/e	14,00/16,00	14,00/16,00

s/e: sin especificar

Fuente: USDA-Market News Com., 2021



### Precio en mercados mayoristas

Origen	Variedad	Calibre	Unidad: US \$ / caja 23 lb (10 kg)	
			17 Setiembre 2021	24 Setiembre 2021

#### Mercado Mayorista de Los Angeles

California	Globe Thorned Green	12	36,00	36,00
		18	32,00	32,00
		24	28,00	28,00

#### Mercado Mayorista de Miami

California	Globe Thorned Green	18	40,00	40,00
		24	36,00/38,00	36,00/38,00

#### Mercado Mayorista de San Francisco

California	Globe Thorned	18	...	25,00/34,00
		24	...	25,00/30,00
		36	...	20,50/22,50

sml: small

med: medium

lge: large

lse: suelto

Fuente: USDA-Market News Com., 2021



**Precio en mercados mayoristas**

Origen	Variedad	Calibre	Unidad: US \$ / caja-sacos 25 lb (11 kg) Unidad: US \$ / caja-sacos 50 lb (23 kg)	
			17 Setiembre 2021	24 Setiembre 2021

**Mercado: Mayorista de Miami**

<b>California</b> 25 lb	Red Globe Type	jbo	16,00/18,00	16,00/18,00
<b>España</b> 25 lb	Red Globe Type	jbo	15,00/16,00	15,00/16,00
<b>New México</b> 25 lb	Red Globe Type	jbo	16,00/18,00	16,00/18,00
<b>Washington</b> 25 lb	Red Globe Type	jbo	16,00/18,00	16,00/18,00
<b>California</b> 50 lb	Yellow Hybrid	jbo	21,00/24,00	23,00/24,00
<b>Idaho-Oregon</b> 50 lb	Yellow Spanish Hybrid	jbo	21,00/24,00	23,00/24,00
<b>México</b> 50 lb	Blanco	jbo	20,00/22,00	20,00/28,00
	Yellow Grano	jbo	21,00/24,00	23,00/24,00
<b>New México</b> 50 lb	Yellow Grano	jbo	21,00/24,00	23,00/24,00
<b>Texas</b> 50 lb	Yellow Grano	jbo	21,00/24,00	23,00/24,00
<b>Washington</b> 50 lb	Yellow Hybrid	jbo	21,00/24,00	23,00/24,00

**Mercado: Mayorista de New York**

<b>California</b> 25 lb	Red Globe Type	jbo	16,00/18,00	16,00/18,00
		lge	15,00/18,00	15,00/18,00
<b>México</b> 25 lb	Red Globe Type	jbo	16,00/18,00	16,00/18,00

sigue...



**Cebolla**  
(continúa)

Origen	Variedad	Calibre	Unidad: US \$ / caja-sacos 25 lb (11 kg) Unidad: US \$ / caja-sacos 50 lb (23 kg)	
			17 Setiembre 2021	24 Setiembre 2021
<b>New York</b> 25 lb	Blanco Boilers	s/e	20,00/24,00	20,00/24,00
	Red Globe Type	jbo	15,00/16,00	15,00/16,00
<b>Washington</b> 25 lb	Red Globe Type	jbo	13,00/16,00	13,00/16,00
<b>California</b> 50 lb	Blanco	jbo	20,00/24,00	20,00/24,00
	Yellow Grano	jbo col	22,00/25,00 26,00/28,00	22,00/25,00 26,00/28,00
<b>Canadá</b> 50 lb	Yellow Globe Type	jbo	15,00/18,00	15,00/18,00
<b>Idaho</b> 50 lb	Yellow Spanish Hybrid	jbo	...	18,00/20,00
<b>México</b> 50 lb	Yellow Grano	jbo	20,00/22,00	20,00/22,00
<b>Nuevo México</b> 50 lb	Yellow Grano	jbo	22,00/24,00	22,00/24,00
<b>Oregon</b> 50 lb	Yellow Spanish Hybrid	jbo	18,00/20,00	18,00/20,00
<b>Washington</b> 50 lb	Yellow Spanish Hybrid	jbo	16,00/18,00	16,00/18,00

col : colosal      jbo : jumbo      med : medium      lge : large      s/e : sin especificar

Fuente: USDA-Market News Com., 2021



**Precio en mercados mayoristas**

Origen	Variedad	Calibre	Unidad: US \$ / caja 22 lb (10 kg)	
			17 Setiembre 2021	24 Setiembre 2021
<b>Mercado: Mayorista de Los Angeles</b>				
Uruguay	Nova	45	18,00/19,00	18,00/19,00
<b>Mercado: Mayorista de New York</b>				
Chile	Minneola	35	...	12,00/14,00
		45	...	12,00/15,00
		50	...	14,00
Perú	Minneola	35	18,00	18,00
		45	14,00/15,00	14,00/15,00
		50	15,00/16,00	15,00/16,00
		55	16,00	16,00
		60	...	12,00
	Nova	45	18,00	18,00

Fuente: USDA-Market News Com., 2021



**Precio en mercados mayoristas**

Origen	Variedad	Calibre	Unidad: US \$ / caja (11yr)	
			17 Setiembre 2021	24 Setiembre 2021
<b>Mercado: Mayorista Chicago</b>				
Florida	Morado	30	43,00/60,00	43,00
<b>Mercado: Mayorista Los Angeles</b>				
California	s/e	28	48,00/52,00	44,00/50,00
		30-32	48,00/52,00	44,00/50,00
		34-36	48,00/52,00	44,00/50,00
		39	48,00/52,00	44,00/50,00
<b>Mercado: Mayorista New York</b>				
Florida	Morado	18	54,00	54,00
<b>Mercado: Mayorista Philadelphia</b>				
Florida	Morado	28	55,00	50,00/55,00

s/e : sin especificar

Fuente: USDA-Market News Com., 2021



**Precio en mercados mayoristas**

Origen	Variedad	Calibre	Unidad: US \$ / caja-sacos 38 lb (17 kg)	
			17 Setiembre 2021	24 Setiembre 2021
<b>Mercado: Mayorista de Miami</b>				
Argentina	s/e	95	40,00/45,00	40,00/45,00
		140	40,00/45,00	40,00/45,00
		165	41,00/45,00	41,00/45,00
California	s/e	140	30,00/31,50	30,00/31,50
		165	30,00/31,50	30,00/31,50
Chile	s/e	140	34,00/36,00	34,00/36,00
		165	33,00/35,00	33,00/35,00

Fuente: USDA-Market News Com., 2021





### Precio en mercados mayoristas

Origen	Variedad	Calibre	Unidad: US \$ / caja 30 lb (14 kg)	
			17 Setiembre 2021	24 Setiembre 2021

#### Mercado: Mayorista de Los Ángeles

California	Blanco	super jbo	85,00	85,00/110,00
México	Blanco	jbo	66,00	66,00
		col	75,00	75,00
		xjbo	69,00	69,00
		super jbo	72,00	72,00
		super col	78,00	78,00

#### Mercado: Mayorista de New York

California	Blanco	col	...	85,00
		super col	...	95,00
España	Blanco	7	65,00	...
México	Blanco	10	75,00	75,00
		11	75,00	75,00
		12	75,00	75,00

col : colosal


jbo : jumbo

med : medium

lge : large

s/e : sin especificar

Fuente: USDA-Market News Com., 2021



### Precio en mercados mayoristas

Origen	Variedad	Calibre	Unidad: US \$ / caja-sacos 1 lb (0,45 kg)	
			17 Setiembre 2021	24 Setiembre 2021

#### Mercado: Mayorista de Miami

Guatemala	s/e	s/e	5,00/6,00	5,00/6,00
Perú	s/e	s/e	5,00/6,00	5,00/6,00

Origen	Variedad	Calibre	Unidad: US \$ / caja-sacos 1 kg	
			17 Setiembre 2021	24 Setiembre 2021

#### Mercado: Mayorista de New York

Colombia	s/e	12	11,00/12,00	11,00/12,00
Israel	s/e	12	11,00/12,00	11,00/12,00

s/e : sin especificar

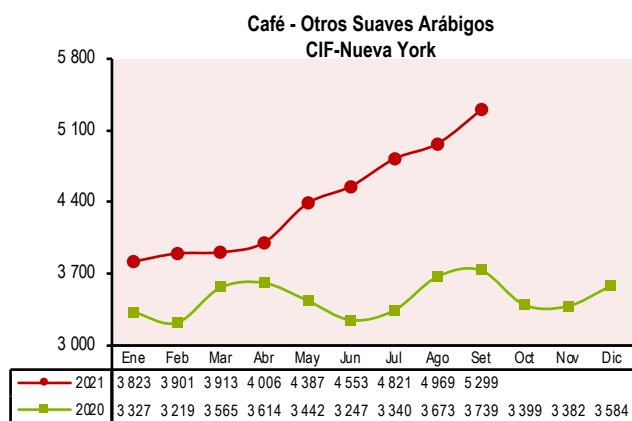
Fuente: USDA-Market News Com., 2021



## COTIZACIONES INTERNACIONALES de principales commodities agrarios



### Café



Fuente: BCRP

Vemos que el café sigue en un alza continua por tercer mes consecutivo, en nuestro país.

En septiembre, también se dió la producción de café en Colombia, mayor productor mundial de arábigo suave lavado, que superó los 1,2 millones de sacos de 60 kg de café verde, 22% más frente a los 995.000 sacos registrados en septiembre de 2020.

En los últimos 12 meses, que coinciden con el año cafetero (octubre 2020 - septiembre 2021), la producción cayó 5% a casi 13,4 millones de sacos de 60 kg desde los 14,1 millones de sacos del mismo periodo anterior.

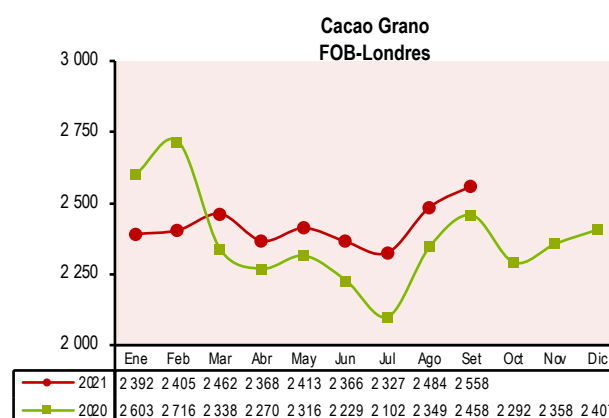


### Cacao

Se observa una leve alza en el precio del cacao, siendo el mes de septiembre el pico mas alto hasta el momento en el 2021.

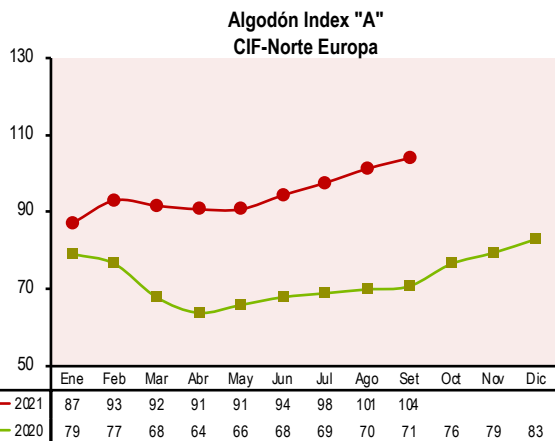
Las exportaciones de este cotizado grano se han recuperado aceleradamente y en el primer semestre de este año registra un crecimiento del 27% en volumen y 17% en valor, comparado a similar periodo del 2020.

Los agricultores de Costa de Marfil, el mayor país productor de cacao del mundo, obtienen menos dinero por su cacao, a pesar de la introducción de una tasa adicional sobre el precio para asegurarles un salario digno.



Fuente: ICCO

## Algodón



Fuente: Cotton Outlook

Se observa que el precio del algodón Index "A" tuvo una ligera alza de 3 puntos de Agosto a Septiembre, según informes del Comité Consultivo Internacional del Algodón (ICAC), la producción mundial de algodón alcanzaría los 25 millones de toneladas en la campaña 2021/2022, representando un incremento de 3% frente a lo alcanzado en la campaña 2020/2021.

Además, al cierre de la presente campaña (2020/2021) la demanda mundial de algodón ascendería a 25,5 millones de toneladas, un aumento de 12,4%.

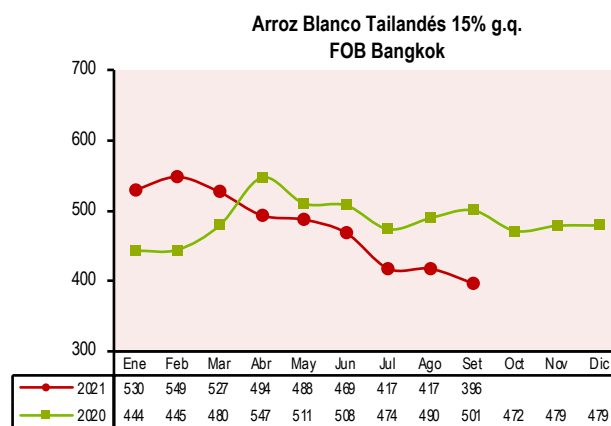
A pesar de las dificultades por el Covid 19, el algodón ha tenido un periodo de desafíos y, los países han buscado desarrollos como estrategias de producción y comercialización llegando a un cambio climático importante para la humanidad.



## Arroz

Vemos que para este mes de septiembre el arroz blanco tuvo una baja, habiéndose mantenido en junio y julio de este año, los precios internacionales del arroz continuaron su trayectoria descendente.

la FAO ha rebajado su previsión de utilización mundial de arroz en 2021/22 en casi 1 millón de toneladas, ubicándose en 520 millones de toneladas, a pesar de la revisión, la estimación apunta todavía a que la utilización total de arroz en el mundo crecerá en 2021/21 un 1,8%, hasta alcanzar un máximo histórico. Se espera que el aumento obedezca a una expansión anual del 1,6% en el caso del uso alimentario, complementado por un aumento del 10,4% en el caso del uso como pienso. Los mayores exportadores de arroz son la India, el Pakistán, Tailandia, los Estados Unidos y Viet Nam.

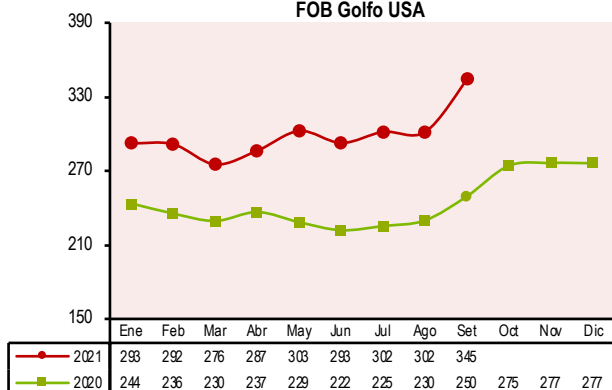


Fuente: ODEPA



## Trigo


Trigo N°2 Hard Red Winter  
FOB Golfo USA



Fuente: ODEPA

En septiembre, el índice de precios de los cereales de la FAO aumentó un 2,0% con respecto al mes anterior; concretamente, los precios mundiales del trigo aumentaron casi un 4% y llegaron a ser un 41% más elevados que el año anterior, debido a la reducción de las disponibilidades exportables en una situación de fuerte demanda.

Entre los principales cereales, el trigo será el centro de atención en las próximas semanas, ya que se deberá evaluar la demanda en relación con el rápido aumento de los precios la FAO prevé que en 2021 se habrán cosechado 776,7 millones de toneladas de trigo y se espera que el aumento del rendimiento en Europa oriental y Australia contrarreste el descenso de la producción provocado por las condiciones meteorológicas.

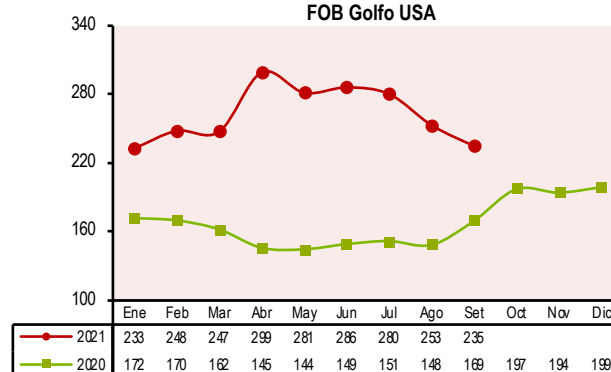


## Maíz

Mientras que el índice del precio del maíz sigue con una baja no tan significativa ya que el pronóstico para la producción mundial de maíz se mantiene prácticamente sin variaciones, esto es, situándose en los 1,192 millones de toneladas, un 3% más que el año anterior.

La revisión al alza del pronóstico de producción para los Estados Unidos, respaldada por un aumento de las expectativas de rendimiento en los estados orientales, se vio compensada por un pronóstico más bajo para la Unión Europea, donde las condiciones meteorológicas secas de los países orientales han rebajado las perspectivas de rendimiento.

Maíz Amarillo US N°2  
FOB Golfo USA

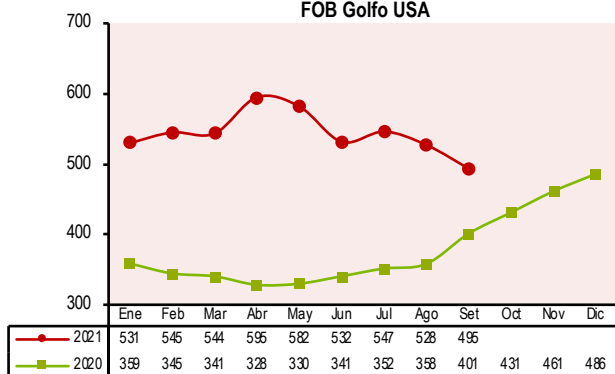


Fuente: FAO



## Soya

Soya Amarilla US N°1  
FOB Golfo USA



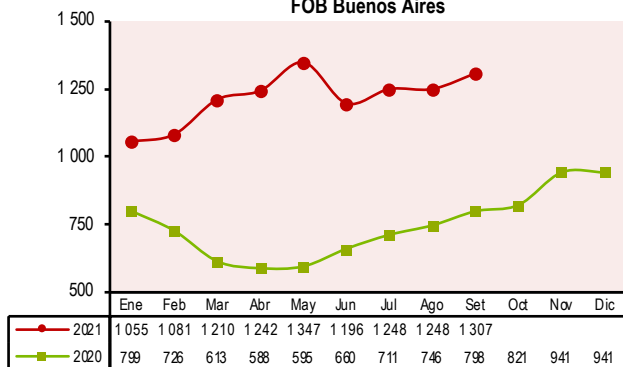
Fuente: FAO, ODEPA

El precio de la soya amarilla tiene una significativa baja por tercer mes consecutivo en este año 2021 en el Perú, dicha baja de los precios en Estados Unidos tiene también relación con las lluvias en zonas donde los cultivos demandaban humedad para potenciar su productividad. Este aporte contribuirá a mejorar la condición de los suelos, a detener las pérdidas en los cultivos y a incrementar el llenado de granos en las plantas de soya.

La producción se incrementaría ligeramente a 384 millones de toneladas, ya que la menor superficie cosechada fue más que compensada con los mayores rendimientos en Estados Unidos.

En el caso del aceite de soya también se generó una pequeña alza referente al mes de agosto, el índice de precios de los aceites vegetales de la FAO se situó en el 1,7% durante el mes, aproximadamente un 60% más que en septiembre de 2020, ya que los precios internacionales del aceite de soya, palma, girasol alcanzaron el nivel más alto de los últimos 10 años debido a la fuerte demanda mundial.

Aceite de Soya Crudo  
FOB Buenos Aires



Fuente: FAO, ODEPA

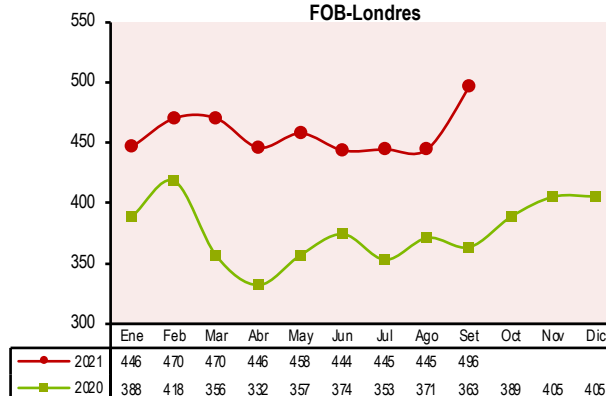


## Azúcar

Se puede observar una considerable alza en el índice de precio del Azúcar Refinada N° 5 respecto al mes de agosto, según la FAO tuvo un aumento de 0,5 % respecto del mes anterior y un 53,5 % respecto del año anterior, debido a las condiciones meteorológicas adversas y al incremento de los precios del etanol en el Brasil, que es el mayor exportador de azúcar del mundo. La desaceleración de la demanda mundial de importaciones y las buenas perspectivas de producción en la India y Tailandia frenaron la presión al alza.

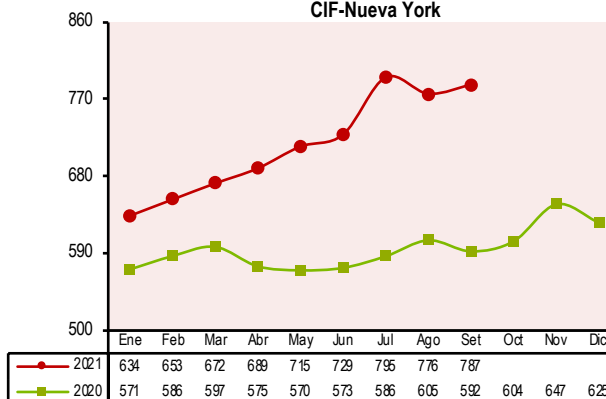
Asimismo, se puede observar que el azúcar Contrato N° 16 tuvo un alza muy ligera sin igualar al mes de julio que fue el pico más alto de los nueve meses de este año 2021, siendo la otra categoría alimenticia con máximo efecto sobre el aumento en el precio de los alimentos es el azúcar. Aquí, nuevamente, la inclemencia climatológica, incluyendo los daños por las heladas en Brasil, han reducido la oferta e inflado los precios.

Azúcar Refinada Contrato N° 5  
FOB-Londres



Fuente: BCRP, ODEPA

Azúcar Contrato N° 16  
CIF-Nueva York




Fuente: BCRP, ODEPA






Dirección General de Estadística, Seguimiento  
y Evaluación de Políticas  
-DGESEP-

Dirección de Estadística e Información Agraria  
-DEIA-

 Jr. Yauyos 258  
Cercado de Lima. Lima 1- PERÚ

 209 -8800 (anexo 4403)

 siea@midagri.gob.pe

 [www.gob.pe/midagri](http://www.gob.pe/midagri)  
<http://siea.midagri.gob.pe/portal/>

