

Precios en **MERCADOS INTERNACIONALES** de Productos Agrarios

Mes: Noviembre 2021



PERÚ

Ministerio
de Desarrollo Agrario
y Riego



BICENTENARIO
PERÚ 2021



Ministerio
de Desarrollo Agrario
y Riego

MINISTERIO DE DESARROLLO AGRARIO Y RIEGO
Viceministerio de Políticas y Supervisión del Desarrollo Agrario
Dirección General de Estadística, Seguimiento y Evaluación de Políticas-DGESEP

Una de las funciones de la DGESEP-DEIA es diseñar, coordinar e implementar estrategias de difusión de las estadísticas e información agraria especializada y otras variables que incidan en el desempeño del Sector, así como la oferta de productos agrarios, en coordinación con las entidades conformantes del Sistema Integrado de Estadística Agraria y la Red Nacional de Difusión de Información Agraria Especializada (ROF-MIDAGRI)

**“Precios en MERCADOS INTERNACIONALES
de Productos Agrarios”**

REPÚBLICA DEL PERÚ

Pedro Castillo Terrones

Presidente de la República

MINISTERIO DE DESARROLLO AGRARIO Y RIEGO

Víctor Raúl Maita Frisancho

Ministro

VICEMINISTERIO DE POLÍTICAS Y SUPERVISIÓN DEL DESARROLLO AGRARIO

Juan Rodo Altamirano Quispe

Viceministro

Dirección General de Estadística, Seguimiento y Evaluación de Políticas

Christian Garay Torres

Director General

Dirección de Estadística e Información Agraria

César Santisteban Pérez

Director

Responsables del boletín:

Gabriel Moreno Ramirez

Raúl Cervera Villalobos

Diseño y diagramación digital:

Elva A. Castro Ballvé

Editado por:

Ministerio de Desarrollo Agrario y Riego

Dirección General de Estadística, Seguimiento y Evaluación de Políticas / Dirección de Estadística e Información Agraria
Jr. Yauyos 258. Cercado de Lima. Lima 1, Perú.

Hecho el Depósito Legal en la Biblioteca Nacional del Perú N° 2021-08556

Publicado en Marzo 2022

INDICE

1. PRECIOS DE PRINCIPALES PRODUCTOS en mercados mayoristas de Estados Unidos, Canadá y Europa

Uva.....	4
Espárrago.....	5
Palta.....	6
Arándano.....	7
Mango.....	8
Banano Fresco.....	9
Alcachofa.....	10
Cebolla.....	11
Tangelo.....	13
Maracuyá.....	14
Limón.....	15
Ajo.....	16
Orégano.....	17

2. COTIZACIONES INTERNACIONALES de principales commodities agrarios

Café.....	18
Cacao.....	18
Algodón.....	19
Arroz.....	19
Trigo.....	20
Maíz.....	20
Soya.....	21
Aceite de Soya.....	21
Azúcar.....	22



PRECIOS DE PRINCIPALES PRODUCTOS en mercados mayoristas de Estados Unidos, Canadá y Europa

Esta publicación, brinda información de precios en mercados mayoristas de Estados Unidos, Canadá y Europa, para los principales productos de exportación agraria peruana, la cual servirá de orientación para realizar el seguimiento y evaluación de las tendencias del mercado, y apoyar la toma de decisiones de compra, en concordancia con las estacionalidades de productos y precios, entre otros factores.



Precio en mercados mayoristas

Origen	Variedad	Calibre	Unidad: US \$ / caja 19 lb (8,62 kg)	
			05 Noviembre 2021	19 Noviembre 2021

Mercado Mayorista de Los Angeles

California	Black Seedless	jbo	23,00/26,00	23,00/26,00
		lge	18,00/20,00	18,00/20,00
	Red Seedless	jbo	23,00/25,00	23,00/25,00
		lge	13,00/15,00	13,00/15,00
		xlge	21,00/23,00	21,00/23,00
	White Seedless Type	jbo	23,00/25,00	23,00/25,00
lge		22,00/23,00	22,00/23,00	
xlge		22,00/24,50	22,00/24,50	

Mercado Mayorista de New York

California	Autmn King	xlge	28,00/30,00	28,00/30,00
	Autumn Royal	xlge	24,00/26,00	24,00/26,00
	Black Globe	xlge	...	28,00/30,00
	Black Seedless	xlge	28,00	28,00
	Flame Seedless	xlge	26,00/28,00	26,00/28,00
	Red Globe	xlge	28,00/30,00	28,00/30,00
	Red Seedless	xlge	30,00/32,00	30,00/32,00
	Sweet Celebration	xlge	28,00	28,00
	White Seedless Type	xlge	28,00/30,00	28,00/30,00

jbo: jumbo sml: small med: medium lge: large xlge: extra large s/e: sin especificar
Fuente: USDA-Market News Com., 202



Precio en mercados mayoristas

Origen	Variedad	Calibre	Unidad: US \$ / caja 11 libras (5 kg)	
			05 Noviembre 2021	19 Noviembre 2021
Mercado Mayorista de Chicago				
México	Morado	std	42,50	42,50
		lge	42,50	42,50
	Verde	jbo	16,50	14,50/16,50
		std	13,50/15,00	14,00/20,00
		lge	14,00/14,50	11,00/16,50
Perú	Blanco	std	28,50	28,00/31,00
		lge	32,50	26,50
	Verde	jbo	28,00	16,00/18,00
		std	22,00	18,00
		lge	22,00/26,00	14,00/18,00
Mercado Mayorista de Miami				
Perú	Blanco	lge	28,00/31,00	19,00/26,00
	Verde	jbo	18,00/28,00	15,00/17,50
		std	16,00/21,00	10,00/15,50
		lge	17,00/24,00	15,00/17,50
Mercado Mayorista de New York				
México	Verde	jbo	12,00/16,00	...
		lge	10,00/14,00	14,00/15,00
Perú	Blanco	lge	34,00/38,00	32,00/36,00
	Verde	jbo	...	14,00/18,00
		std	8,00/10,00	10,00/12,00
		lge	9,00/12,00	12,00/14,00
		xlge	14,00/16,00	...

std: estándar jbo: jumbo med: medium lge: large xlge: extra large s/e : sin especificar
Fuente: USDA-Market News Com., 2021



Precio en mercados mayoristas

Origen	Variedad	Calibre	Unidad: US \$ / caja 20 lb (2 lyr) (9 kg)	
			05 Noviembre 2021	19 Noviembre 2021
Mercado Mayorista de Los Ángeles				
México	Hass	40	53,00/55,00	53,00/55,00
		48	49,00/52,00	49,00/52,00
		60	34,00/39,00	34,00/37,00
		70	28,50/29,50	28,50/29,50
Mercado Mayorista de New York				
Florida	Various Geenskin Varieties	14	...	28,00/32,00
		16	30,00/36,00	30,00/32,00
		18	30,00/34,00	30,00/34,00
		20	30,00/34,00	...
México	Hass	32	...	65,00/68,00
		36	...	60,00/64,00
		40	...	52,00
		48	50,00/52,00	48,00/53,00
		60	40,00/42,00	35,00/38,00
República Dominicana	Various Greensking Varieties	14	...	19,00/20,00
		16	...	19,00/20,00
		18	32,00/34,00	19,00/20,00
		20	30,00/32,00	19,00/20,00

Fuente: USDA-Market News Com., 2021



Precio en mercados mayoristas

Origen	Variedad	Calibre	Unidad: US \$ / caja sacos 5 lb (2 kg)	
			05 Noviembre 2021	19 Noviembre 2021

Mercado Mayorista de Los Ángeles

Chile 5 lb	s/e	lge	14,00/17,00	...
México 5 lb	s/e	lge	14,00/22,00	13,00/16,00
Perú 5lb5 lb	s/e	lge	14,00/17,00	14,00/18,00

Mercado Mayorista de Miami

Argentina 5lb	s/e	lge	16,00/21,00	13,00/18,00
-------------------------	-----	-----	-------------	-------------

std: estándar jbo: jumbo med: medium lge: large xlge: extra large s/e: sin especificar
Fuente: USDA-Market News Com., 2021



Precio en mercados mayoristas

Origen	Variedad	Calibre	Unidad: US \$ / caja 4 - 4,5 kg (1 lyr)	
			05 Noviembre 2021	19 Noviembre 2021

Mercado Mayorista de Miami

Ecuador	Ataulfo	10	10,00/11,00	...
		12	10,00/11,00	...
	Tommy Atkins	7	9,00/10,00	8,00/10,00
		8	9,00/10,00	8,00/10,00
		10	9,00/10,00	8,00/10,00
		12	9,00/10,00	8,00/10,00

Origen	Variedad	Calibre	Unidad: US \$ / caja 4 kg (1 lyr)	
			05 Noviembre 2021	19 Noviembre 2021

Mercado Mayorista de New York

Brasil	Ataulfo	12	...	16,00/18,00
		16	...	16,00/18,00
		18	...	16,00/18,00
		20	...	16,00/18,00
	Kent	5	...	5,00/6,50
		6	9,00/9,50	5,00/6,50
		7	9,00/9,50	...
	Tommy Atkins	5	...	6,00/7,00
		6	...	6,00/7,00
		7	7,00/9,00	6,00/7,00
		8	7,00/9,00	6,00/7,50
		9	8,00/9,00	5,00/7,50
		10	5,00	5,00/6,00
	12	5,00	...	
Ecuador	Tommy Atkins	7	...	6,00/7,00

Fuente: USDA-Market News Com., 2021



Precio en mercados mayoristas

Origen	Variedad	Calibre	Unidad: US \$ / caja 40 lb (18 kg)	
			05 Noviembre 2021	19 Noviembre 2021
Mercado Mayorista de Chicago				
Costa Rica	s/e	s/e	18,00	18,00
Guatemala	s/e	s/e	14,00/19,00	14,00/19,00
México	s/e	s/e	19,00	19,00/20,00
Mercado Mayorista de Miami				
Costa Rica	Green	s/e	12,00/15,00	12,00/15,00
	Yellow	s/e	15,00/18,00	15,00/18,00
Ecuador	Yellow	s/e	15,00/18,00	15,00/18,00
Guatemala	Green	s/e	12,00/15,00	12,00/15,00
	Yellow	s/e	15,00/18,00	15,00/18,00
República Dominicana	Green	s/e	12,00/14,00	12,00/14,00

s/e: sin especificar

Fuente: USDA-Market News Com., 2021



Precio en mercados mayoristas

Origen	Variedad	Calibre	Unidad: US \$ / caja 23 lb (10 kg)	
			05 Noviembre 2021	19 Noviembre 2021
Mercado Mayorista de Los Angeles				
California	Globe Thorned Green	12	22,00/26,00	22,00/24,00
		18	24,00/34,00	24,00/26,00
		24	28,00/30,00	24,00/26,00
Mercado Mayorista de Miami				
California	Globe Thorned Green	18	40,00	40,00
		24	36,00/38,00	36,00/38,00
Mercado Mayorista de San Francisco				
California	Globe Thorned	18	24,00	26,50
		24	28,00/32,50	28,00/34,50
		30	32,50	32,00
		36	20,50/22,00	28,00

sml: small

med: medium

lge: large

lse: suelto

Fuente: USDA-Market News Com., 2021



Precio en mercados mayoristas

Origen	Variedad	Calibre	Unidad: US \$ / caja-sacos 25 lb (11 kg) Unidad: US \$ / caja-sacos 50 lb (23 kg)	
			05 Noviembre 2021	19 Noviembre 2021
Mercado: Mayorista de Miami				
California 25 lb	Red Globe Type	jjbo	20,00/22,00	22,00/24,00
Idaho-Oregon	Red Globe Type	jbo	20,00/22,00	22,00/24,00
Texas 25 lb	Red Globe Type	jbo	20,00/22,00	22,00/24,00
Washington 25 lb	Red Globe Type	jbo	20,00/22,00	22,00/24,00
California 50 lb	Red Globe Type	jbo	23,00/25,00	25,00/27,00
España	Yellow Hybrid	jbo	24,00/25,00	24,00/25,00
Idaho-Oregon 50 lb	Yellow Spanish	jbo	23,00/25,00	25,00/27,00
México 50 lb	Blanco	jbo	34,00/35,00	34,00/35,00
	Yellow Grano	jbo	23,00/25,00	23,00/25,00
New México 50 lb	Yellow Grano	jbo	23,00/25,00	...
Texas	Yellow Grano	jbo	23,00/25,00	25,00/27,00
Washington 50 lb	Yellow Hybrid	jbo	23,00/25,00	25,00/27,00

sigue...



Cebolla

(continúa)

Origen	Variedad	Calibre	Unidad: US \$ / caja-sacos 25 lb (11 kg)	
			Unidad: US \$ / caja-sacos 50 lb (23 kg)	
			05 Noviembre 2021	19 Noviembre 2021

Mercado: Mayorista de New York

California 25 lb	Red Globe Type	jbo	18,00/20,00	18,00/20,00
		lge	15,00/18,00	15,00/18,00
Idaho 25 lb	Red Globe Type	jbo	18,00/20,00	18,00/20,00
New York 25 lb	Blanco Boilers	s/e	20,00/22,00	20,00/22,00
	Red Globe Type	med	16,00/17,00	16,00/17,00
California 25 lb	Blanco	jbo	30,00/32,00	28,00/32,00
	Yellow grano	jbo	22,00/25,00	22,00/25,00
		col	25,00/27,00	25,00/27,00
Canadá 50 lb	Yellow Globe Type	jbo	18,00/19,00	18,00/19,00
		col	...	22,00/24,00
Idaho 50 lb	Yellow Spanish Hybrid	jbo	20,00/22,00	20,00/22,00
		col	20,00/24,00	20,00/24,00
New York 50 lb	Yellow Globe Type	jbo	...	20,00
Oregon	Yellow Spanish Hybrid	jbo	20,00/24,00	20,00/24,00
Washington 50 lb	Blanco	jbo	30,00/32,00	29,00/32,00
	Yellow Spanish Hybrid	jbo	22,00/25,00	22,00/24,00

col : colosal

jbo : jumbo

med : medium

lge : large

s/e : sin especificar

Fuente: USDA-Market News Com., 2021





Precio en mercados mayoristas

Origen	Variedad	Calibre	Unidad: US \$ / caja 22 lb (10 kg)	
			05 Noviembre 2021	19 Noviembre 2021

Mercado: Mayorista de New York

Perú	55	16,00/17,00		
------	----	-------------	--	--

Fuente: USDA-Market News Com., 2021



Precio en mercados mayoristas

Origen	Variedad	Calibre	Unidad: US \$ / caja (11yr)	
			05 Noviembre 2021	19 Noviembre 2021
Mercado: Mayorista Chicago				
Florida	Morado	30	53,00	53,00
Mercado: Mayorista Los Angeles				
California	s/e	28	50,00/60,00	58,00/60,00
		30-32	50,00/60,00	58,00/60,00
		34-36	50,00/60,00	58,00/60,00
		39	50,00/60,00	58,00/60,00
Florida	s/e	28	58,00/60,00	58,00/60,00
		30-32	58,00/60,00	58,00/60,00
		34-36	58,00/60,00	58,00/60,00
		39	58,00/60,00	58,00/60,00
Mercado: Mayorista New York				
Florida	Morado	18	54,00	46,00
	Yellow	36	...	46,00
Mercado: Mayorista Philadelphia				
Florida	s/e	28	...	55,00

s/e : sin especificar

Fuente: USDA-Market News Com., 2021



Precio en mercados mayoristas

Origen	Variedad	Calibre	Unidad: US \$ / caja-sacos 38 lb (17 kg)	
			05 Noviembre 2021	19 Noviembre 2021
Mercado: Mayorista de Miami				
Arizona	s/e	200	40,00	40,00
California	s/e	140	30,00/31,50	...
		165	30,00/31,50	...
Chile	s/e	140	34,00/36,00	34,00/36,00
		165	33,00/35,00	33,00/35,00

Fuente: USDA-Market News Com., 2021



Precio en mercados mayoristas

Origen	Variedad	Calibre	Unidad: US \$ / caja 30 lb (14 kg)	
			05 Noviembre 2021	19 Noviembre 2021
Mercado: Mayorista de Los Ángeles				
California	Blanco	super jbo	95,00/110,00	95,00/110,00
México	Blanco	jbo	66,00/70,00	68,00/70,00
		col	85,00/90,00	85,00/90,00
		xjbo	69,00/73,00	70,00/73,00
		super jbo	85,00/90,00	85,00/90,00
		super col	90,00/100,00	90,00/100,00
Mercado: Mayorista de New York				
California	Blanco	col	85,00	80,00
		Super col	95,00	100,00
España	Blanco	7	70,00	...
México	Blanco	12	85,00	85,00
<small>col : colosal jbo : jumbo med : medium lge : large s/e : sin especificar</small>				
<small>Fuente: USDA-Market News Com., 2021</small>				



Precio en mercados mayoristas

Origen	Variedad	Calibre	Unidad: US \$ / caja-sacos 1 lb (0,45 kg)	
			05 Noviembre 2021	19 Noviembre 2021

Mercado: Mayorista de Miami

Guatemala	s/e	s/e	5,00/6,00	5,00/6,00
Perú	s/e	s/e	5,00/6,00	5,00/6,00

Origen	Variedad	Calibre	Unidad: US \$ / caja-sacos 1 kg	
			05 Noviembre 2021	19 Noviembre 2021

Mercado: Mayorista de New York

Colombia	s/e	12	11,00/12,00	11,00/12,00
Israel	s/e	12	11,00/12,00	11,00/12,00

s/e : sin especificar

Fuente: USDA-Market News Com., 2021

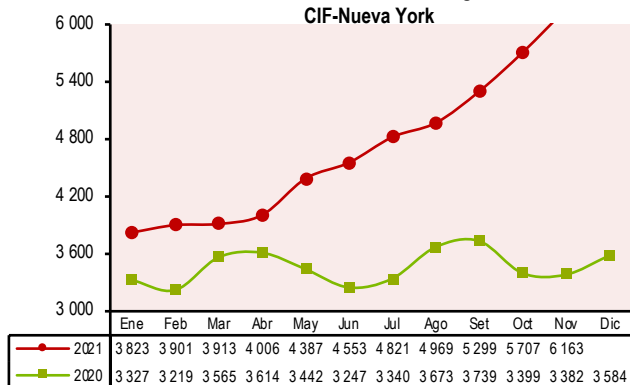


COTIZACIONES INTERNACIONALES de principales commodities agrarios



Café

Café - Otros Suaves Arábigos
CIF-Nueva York



Fuente: BCRP

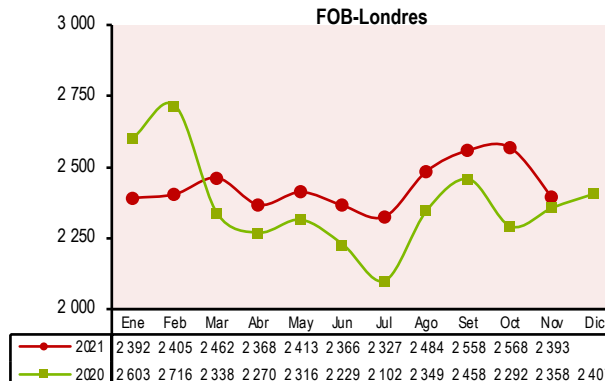
En la gráfica se observa que el café sigue en aumento este mes de noviembre logrando ser el protagonista de este ultimo trimestre 2021 donde el precio del café colombiano no dejó de batir récord y se convirtió en la fórmula mágica para los agricultores del país al retomar valores en la bolsa de New York, no vistos durante los últimos siete años. Al día cuatro de noviembre el precio del café supero los \$2.200.00 por carga convirtiéndose así en un máximo histórico.

Brasil tuvo una significativa reducción en la cosecha por las heladas y sequias, llevando así esta pérdida a que la oferta y la demanda se trasladaran al resto del mundo, siendo Colombia uno de los mayores privilegiados por la calidad de su café que, al día de hoy, se comercializa con excelentes precios en el mercado.



Cacao

Cacao Grano
FOB-Londres

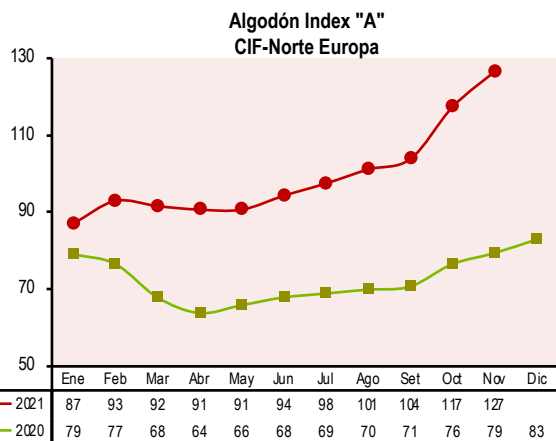


Fuente: ICCO

En la tabla estadística se observa que el cacao tuvo un declive en este mes de noviembre, se tiene información de la ICCO que se prevé un aumento del 10% en la producción mundial indicaron que las molindas aumentaron sustancialmente en Europa, Sudeste de Asia y América del Norte.

Ghana informó recientemente que ha estado produciendo menos de 800.000 toneladas de cacao debido al virus del brote hinchado del cacao que se ha extendido gradualmente llegando a cubrir todas las regiones del país. A diferencia en nuestro país hubo un aumento de 7.4% comparado con el mes de noviembre del 2020.

Algodón



Fuente: Cotton Outlook

Los precios mundiales del algodón continúan aumentando a pesar de que los datos indican que los inventarios son abundantes. Los estimados actuales del USDA ponen los inventarios mundiales a 86.9 millones y los inventarios mundiales sin incluir a China a 50.5 millones.

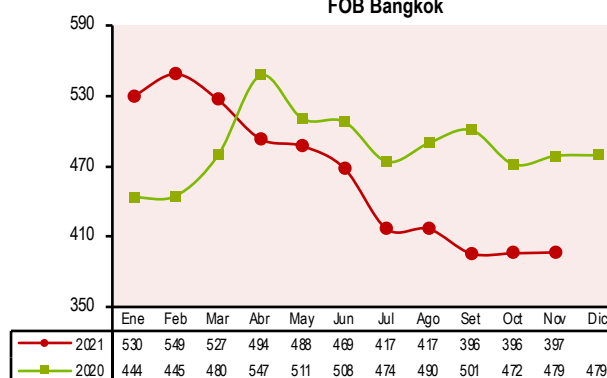
Las importaciones de prendas de vestir en los EUA han sido fuertes en 2021. En términos de volumen de peso, las importaciones de prendas de vestir están en vías de alcanzar su nivel más alto desde 2010. Los precios al contado del algodón de la India (calidad Shankar-6) aumentaron de 99 a 115 centavos/lb o de 57,900 a 66,700 INR/candy. Durante el mes pasado, el INR permaneció casi sin cambios frente al dólar americano.



Arroz

El arroz blanco no tuvo mucha variación respecto al mes pasado ya que solo tuvo 1 punto de diferencia. El aumento de los precios del arroz en el mundo el cual es un alimento básico para más de la mitad de la población mundial, podría plantear una amenaza particular para los medios de vida de las personas y para la estabilidad política de muchos países. Las fuertes cosechas y la mayor producción en los principales países exportadores de arroz, India y Tailandia, han ayudado a limitar los aumentos de los precios del arroz. En consecuencia según la FAO, la producción mundial de arroz en 2021 sigue estimándose en torno a los 518 millones de toneladas (arroz elaborado), lo que supone un aumento interanual del 0,9 % y un nuevo máximo.

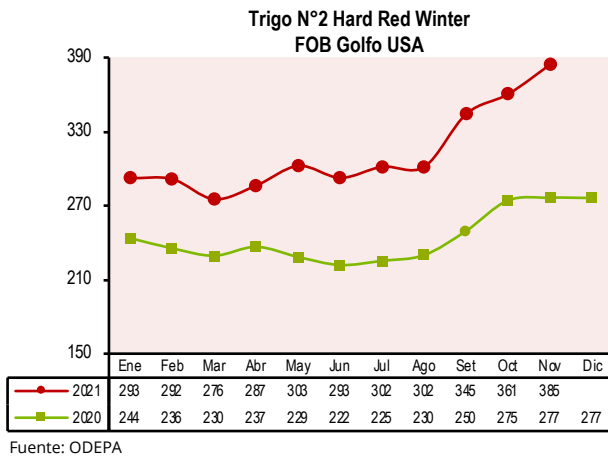
**Arroz Blanco Tailandés 15% g.q.
FOB Bangkok**




Fuente: ODEPA



Trigo



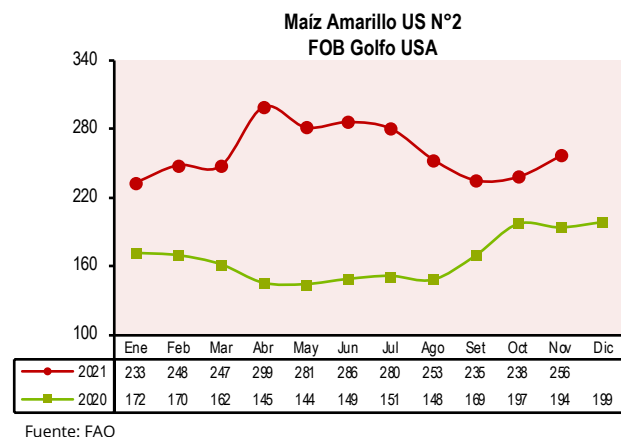
Este cereal tuvo un alza considerable en este mes de noviembre 2021. Según la FAO en la información internacional de Brasil y del Reino Unido de Gran Bretaña e Irlanda del Norte, que indican una reducción de las cosechas en comparación con las expectativas iniciales, han dado lugar a una ligera disminución del pronóstico sobre la producción mundial, cifrada ahora en 769,6 millones de toneladas, lo que refuerza el descenso interanual previsto del 1 %. El pronóstico acerca de la utilización de trigo se ha reducido en 1,8 millones de toneladas desde noviembre, situándose en 779 millones de toneladas, sobre todo a raíz de las expectativas de reducción del uso de piensos en la Unión Europea



Maíz

Se observa que el maíz está en subida por segundo mes consecutivo, en América del Sur, los pronósticos oficiales indican que las superficies de maíz en la Argentina y el Brasil alcanzarán máximos históricos, impulsadas por los altos precios internos, al tiempo que las previsiones meteorológicas en general favorables también refuerzan las perspectivas sobre la producción.

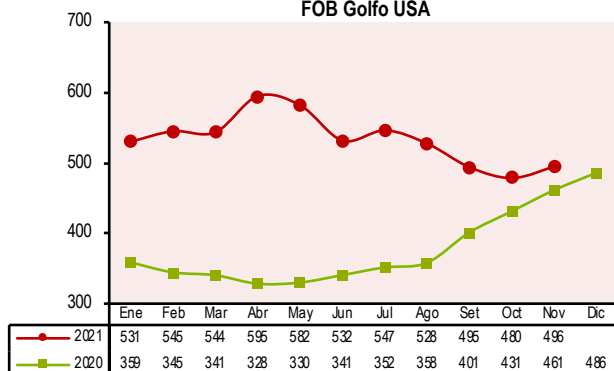
En Sudáfrica se prevé que la superficie sembrada con maíz se mantenga en un nivel superior a la media, ya que los firmes precios y las previsiones meteorológicas positivas han alentado a los agricultores. Las reservas mundiales de maíz aumentarán hasta superar los niveles de apertura por primera vez en cuatro campañas, fundamentalmente a causa de las expectativas de aumento de las existencias en China y de una recuperación parcial en los Estados Unidos de América.





Soya

**Soya Amarilla US N°1
FOB Golfo USA**



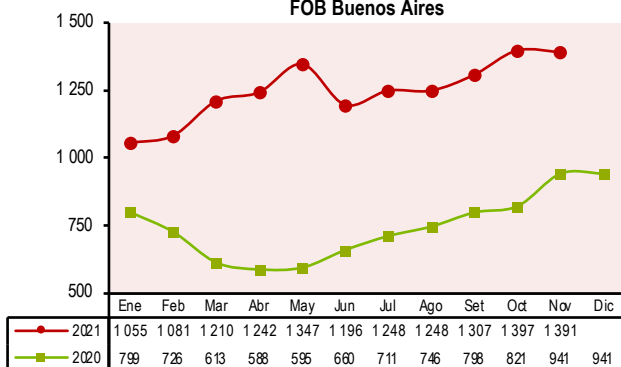
Fuente: FAO, ODEPA

El precio de la soya amarilla subió más de un 2% como consecuencia de una mayor demanda de China, los especialistas señalaron que hoy nuevamente se informaron ventas de soya desde los Estados Unidos a China, y esto está estimulando los precios al alza en vistas de la recuperación comercial.

Además, vemos que hay un impacto de las estimaciones de probable escasez de lisina en Estados Unidos, que estarían limitando la producción de alimentos basados en maíz para ganadería, lo que fortalece los mercados de harina y aceite de soya.

Observamos que el precio del aceite de soya tuvo una ligera baja de 6 puntos con respecto al mes de octubre, en cuanto a las exportaciones brasileras, en el complejo de la soya se destaca el aceite, que en noviembre mostró un gran incremento en el volumen de exportaciones, siendo 1,999,4% mayor con relación a noviembre del año pasado. Mientras que el aceite de soya registra un leve incremento en otros países para el período acumulado de 7,6% hasta noviembre de 2021.

**Aceite de Soya Crudo
FOB Buenos Aires**



Fuente: FAO, ODEPA

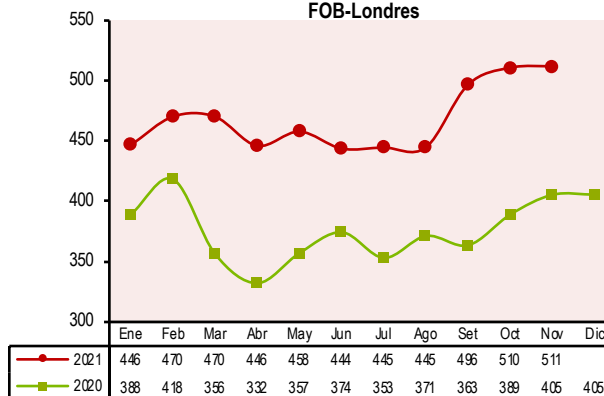


Azúcar

El precio del azúcar contrato N° 5, se registró con un alza de 1 punto respecto al mes anterior, el índice de precios del azúcar de la FAO registró un promedio de 120,7 puntos en noviembre, o sea, 1,6 puntos (un 1,4 %) más que en octubre, con lo que revirtió la mayor parte del descenso del mes anterior y alcanzó un nivel casi un 40 % superior al registrado en el mismo mes del año pasado. El repunte de las cotizaciones internacionales del azúcar en noviembre obedeció principalmente al aumento de los precios del etanol, que fomentó un mayor uso de caña de azúcar para producir etanol en el Brasil, el mayor exportador de azúcar del mundo.

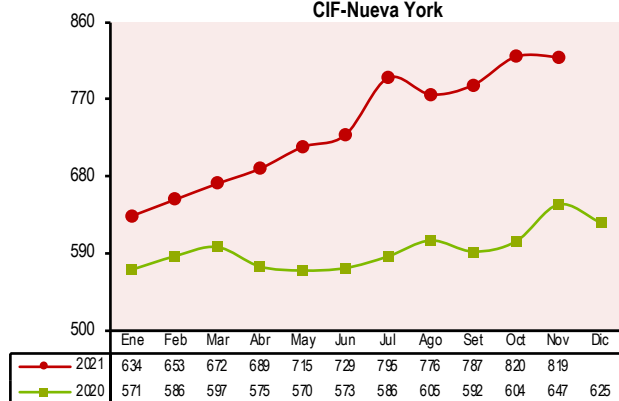
Asimismo se observa que el azúcar Contrato N° 16 tuvo también una ligera baja viéndose favorecidos por una mayor demanda de importaciones a nivel mundial, impulsada por una disminución de los costos de transporte. En general, sin embargo, la presión al alza sobre los precios mundiales del azúcar se vio limitada por los grandes envíos procedentes de la India y las alentadoras perspectivas para las exportaciones de azúcar de Tailandia.

Azúcar Refinada Contrato N° 5
FOB-Londres



Fuente: BCRP, ODEPA

Azúcar Contrato N° 16
CIF-Nueva York





Fuente: BCRP, ODEPA



Dirección General de Estadística, Seguimiento
y Evaluación de Políticas
-DGESEP-

Dirección de Estadística e Información Agraria
-DEIA-

 Jr. Yauyos 258
Cercado de Lima. Lima 1- PERÚ

 209 -8800 (anexo 4403)

 siea@midagri.gob.pe

 www.gob.pe/midagri
<http://siea.midagri.gob.pe/portal/>

