

BOLETÍN ESTADÍSTICO MENSUAL

PRECIOS en MERCADOS INTERNACIONALES de Productos Agrarios

Mes: Febrero 2022



PERÚ

Ministerio
de Desarrollo Agrario
y Riego



Siempre
con el pueblo



BICENTENARIO
DEL PERÚ
2021 - 2024



Ministerio
de Desarrollo Agrario
y Riego

MINISTERIO DE DESARROLLO AGRARIO Y RIEGO
Viceministerio de Políticas y Supervisión del Desarrollo Agrario
Dirección General de Estadística, Seguimiento y Evaluación de Políticas-DGESEP

Una de las funciones de la DGESEP-DEIA es diseñar, coordinar e implementar estrategias de difusión de las estadísticas e información agraria especializada y otras variables que incidan en el desempeño del Sector, así como la oferta de productos agrarios, en coordinación con las entidades conformantes del Sistema Integrado de Estadística Agraria y la Red Nacional de Difusión de Información Agraria Especializada (ROF-MIDAGRI)

**“PRECIOS en MERCADOS INTERNACIONALES
de Productos Agrarios”**

REPÚBLICA DEL PERÚ

José Pedro Castillo Terrones

Presidente de la República

MINISTERIO DE DESARROLLO AGRARIO Y RIEGO

Javier Arce Alvarado

Ministro

VICEMINISTERIO DE POLÍTICAS Y SUPERVISIÓN DEL DESARROLLO AGRARIO

Juan Rodo Altamirano Quispe

Viceministro

Dirección General de Estadística, Seguimiento y Evaluación de Políticas

Jaime Vásquez Silva

Director General

Dirección de Estadística e Información Agraria

César Santisteban Pérez

Director

Responsables del boletín:

Gabriel Moreno Ramirez

Raúl Cervera Villalobos

Diseño y diagramación digital:

Elva A. Castro Ballvé

Editado por:

Ministerio de Desarrollo Agrario y Riego

Dirección General de Estadística, Seguimiento y Evaluación de Políticas / Dirección de Estadística e Información Agraria

Jr. Yauyos 258. Cercado de Lima. Lima 1, Perú.

Hecho el Depósito Legal en la Biblioteca Nacional del Perú N° 2021-08556

Publicado en Junio 2022

INDICE

1. PRECIOS DE PRINCIPALES PRODUCTOS en mercados mayoristas de Estados Unidos, Canadá y Europa

Uva.....	4
Espárrago.....	5
Palta.....	6
Arándano.....	7
Mango.....	8
Banano Fresco.....	9
Alcachofa.....	10
Cebolla.....	11
Tangelo.....	13
Maracuyá.....	14
Limón.....	15
Ajo.....	16
Orégano.....	17

2. COTIZACIONES INTERNACIONALES de principales commodities agrarios

Café.....	18
Cacao.....	18
Algodón.....	19
Arroz.....	19
Trigo.....	20
Maíz.....	20
Soya.....	21
Aceite de Soya.....	21
Azúcar.....	22



PRECIOS DE PRINCIPALES PRODUCTOS en mercados mayoristas de Estados Unidos, Canadá y Europa

Esta publicación, brinda información de precios en mercados mayoristas de Estados Unidos, Canadá y Europa, para los principales productos de exportación agraria peruana, la cual servirá de orientación para realizar el seguimiento y evaluación de las tendencias del mercado, y apoyar la toma de decisiones de compra, en concordancia con las estacionalidades de productos y precios, entre otros factores.



Precio en mercados mayoristas

Origen	Variedad	Calibre	Unidad: US \$ / caja 18 lb (8 kg)	
			11 Febrero 2022	18 Febrero 2022

Mercado Mayorista de Los Angeles

Chile	Red Seedless	xlge	44,00/48,00	39,00/47,00
	White Seedless	xlge	44,00/48,00	43,00/47,00
Perú	Red Globe	jbo	26,00/29,00	24,00/29,00
	Red Seedless	lge	44,00/48,00	39,00/47,00
	White Seedless Type	lge	44,00/48,00	43,00/47,00

Mercado Mayorista de New York

Chile	Sugraone	xlge	40,00	40,00
Perú	Black Seedless	jbo	42,00/44,00	42,00/44,00
	Crison Seedless	xlge	42,00/45,00	42,00/45,00
	Flame Seedless	jbo	45,00/48,00	42,00/45,00
	Red Globe	xlge	32,00/34,00	32,00/34,00
	Sugraone	xlge	45,00/48,00	45,00/48,00
	Sweet Celebration	xlge	42,00/45,00	42,00/45,00
	Thompson Seedless	xlge	42,00/45,00	42,00/45,00
	White Seedless Type	jbo	45,00/48,00	45,00/48,00
	Sweet Celebration	xlge	...	50,00
White Seedless Type	jbo	...	50,00	

jbo: jumbo sml: small med: medium lge: large xlge: extra large s/e: sin especificar
Fuente: USDA-Market News Com., 2022



Precio en mercados mayoristas

Origen	Variedad	Calibre	Unidad: US \$ / caja 11 libras (5 kg)	
			11 Febrero 2022	18 Febrero 2022
Mercado Mayorista de Chicago				
México	Verde	jbo	...	32,50/34,50
		std	24,50	28,50/30,50
		lge	30,00	28,50/31,50
Perú	Blanco	std	37,50	...
		Verde		
	Verde	jbo	28,50/40,00	...
		std	26,50/33,00	...
lge	26,50/40,50	...		
Mercado Mayorista de Miami				
Perú	Blanco	lge	28,00/32,50	30,00/39,00
		Verde		
	Verde	jbo	29,00/32,50	29,00/42,00
	std	25,00/32,00	28,00/39,00	
	lge	27,00/34,00	28,00/39,00	
Mercado Mayorista de New York				
México	Verde	jbo	36,00/38,00	40,00/45,00
		std	...	37,00/40,00
		lge	35,00/36,00	...
		xlge	35,00	...
Perú	Blanco	std	38,00	38,00
		Verde		
	Verde	lge	28,00	30,00

std: estándar jbo: jumbo med: medium lge: large xlge: extra large s/e : sin especificar
Fuente: USDA-Market News Com., 2022



Precio en mercados mayoristas

Origen	Variedad	Calibre	Unidad: US \$ / caja 20 lb (2 lyr) (9 kg)	
			11 Febrero 2022	18 Febrero 2022
Mercado Mayorista de Los Ángeles				
México	Hass	32	65,00/67,00	65,00/80,00
		36	65,00/67,00	65,00/80,00
		40	59,00/62,00	59,00/77,00
		48	56,00/58,00	56,00/75,00
		60	47,00/50,00	47,00/67,00
		70	37,00/40,00	37,00/53,00
Mercado Mayorista de New York				
Chile	Hass	36	...	60,00
		40	...	60,00
Florida	Various Greenskin Varieties	14	32,00	...
		16	32,00	...
		18	32,00	...
México	Hass	40	...	65,00/68,00
		48	50,00/52,00	56,00/85,00
		60	45,00	50,00/62,00
República Dominicana	Various Greenskin Varieties	16	32,00	30,00
		18	...	30,00
		20	...	30,00
		24	...	30,00

Fuente: USDA-Market News Com., 2022



Precio en mercados mayoristas

Origen	Variedad	Calibre	Unidad: US \$ / caja sacos 5 lb (2 kg)	
			11 Febrero 2022	18 Febrero 2022

Mercado Mayorista de Los Ángeles

Chile 5 lb	s/e	lge	24,00/26,00	22,00/26,00
México 5 lb	s/e	lge	24,00/26,00	22,00/26,00
Perú 5 lb	s/e	lge	22,00/26,00	22,00/26,00

Mercado Mayorista de Miami

Chile 5lb	s/e	lge	...	14,00/16,00
México 5 lb	s/e	lge	28,00/30,00	...
Perú 5 lb	s/e	lge	24,00/28,00	24,00/28,00

std: estándar jbo: jumbo med: medium lge: large xlge: extra large s/e: sin especificar
Fuente: USDA-Market News Com., 2022



Precio en mercados mayoristas

Origen	Variedad	Calibre	Unidad: US \$ / caja 4 - 4,5 kg (1 lyr)	
			11 Febrero 2022	18 Febrero 2022

Mercado Mayorista de Miami

México	Ataulfo	14	12,00/13,00	12,00/13,00
Perú	Ataulfo	12	12,00/13,00	12,00/13,00
	Kent	7	8,00/9,00	8,00/10,00

Origen	Variedad	Calibre	Unidad: US \$ / caja 4 kg (1 lyr)	
			11 Febrero 2022	18 Febrero 2022

Mercado Mayorista de New York

Brasil	Kent	6	10,00/12,00	...
		7	10,00/12,00	...
		8	10,00/12,00	...
México	Ataulfo	14	...	12,00
		16	...	12,00
Perú	Kent	9	10,00/12,00	...
		6	10,00/12,00	7,00/10,00
		7	9,00/12,00	7,00/10,00
		8	10,00/12,00	8,00/9,00
		9	9,00/12,00	7,00/10,00
		10	9,00/10,00	6,00/9,00

Fuente: USDA-Market News Com., 2022



Precio en mercados mayoristas

Origen	Variedad	Calibre	Unidad: US \$ / caja 40 lb (18 kg)	
			11 Febrero 2022	18 Febrero 2022
Mercado Mayorista de Chicago				
Colombia	s/e	s/e	26,00/27,00	24,00/27,00
Ecuador	s/e	s/e	21,00/28,00	28,00
Guatemala	s/e	s/e	26,00/27,00	26,00/30,00
México	s/e	s/e	26,00/28,00	26,00/30,00
Mercado Mayorista de Miami				
Costa Rica	Green	s/e	13,00/16,00	13,00/18,00
	Yellow	s/e	15,00/18,00	15,00/20,00
Ecuador	Yellow	s/e	14,00/18,00	14,00/18,00
Guatemala	Green	s/e	13,00/16,00	13,00/18,00
	Yellow	s/e	14,00/18,00	14,00/20,00

s/e: sin especificar

Fuente: USDA-Market News Com., 2022



Precio en mercados mayoristas

Origen	Variedad	Calibre	Unidad: US \$ / caja 23 lb (10 kg)	
			11 Febrero 2022	18 Febrero 2022
Mercado Mayorista de Los Angeles				
California	Globe Thorned Green	12	22,00	22,00
		18	24,00	24,00
		24	28,00	28,00
Mercado Mayorista de Miami				
California	Globe Thorned Green	18	40,00	40,00
		24	36,00/38,00	36,00/38,00
Mercado Mayorista de San Francisco				
California	s/e	18	...	24,50
		24	...	24,50

sml: small

med: medium

lge: large

lse: suelto

Fuente: USDA-Market News Com., 2022



Precio en mercados mayoristas

Origen	Variedad	Calibre	Unidad: US \$ / caja-sacos 25 lb (11 kg) Unidad: US \$ / caja-sacos 50 lb (23 kg)	
			11 Febrero 2022	18 Febrero 2022
Mercado: Mayorista de Miami				
Idaho-Oregon 25 lb	Red Globe Type	jbo	28,00/30,00	28,00/30,00
Argentina 50 lb	Yellow grano	jbo	30,00/32,00	30,00/32,00
california 50 lb	Yellow Hybrid	jbo	34,00/37,00	34,00/37,00
España 50 lb	Yellow Spanish Hybrid	jbo	35,00/37,00	35,00/37,00
Idaho-Oregon 50 lb	Yellow Spanish Hybrid	jbo	34,00/37,00	34,00/37,00
México 50lb	Blanco	jbo	36,00/38,00	36,00/38,00
	Yello Grano	jbo	38,00	35,00/38,00
Nevada 50 lb	Blanco	jbo	30,00	30,00
Mercado: Mayorista de New York				
California 25 lb	Red Globe Type	med-lge	35,00/36,00	35,00/36,00
Canadá 25 lb	Red Globe Type	med-lge	28,00/30,00	28,00/30,00
Idaho 25 lb	Red Globe Type	jbo	30,00/32,00	30,00/32,00
		med	28,00/29,00	28,00/29,00
New York 25 lb	Blanco Boilers	s/e	20,00/22,00	20,00/22,00
	Red Globe Type	jbo	30,00/32,00	30,00/32,00
		med	25,00	25,00
		med-lge	28,00/30,00	28,00/30,00

sigue...



Cebolla

(continúa)

Origen	Variedad	Calibre	Unidad: US \$ / caja-sacos 25 lb (11 kg) Unidad: US \$ / caja-sacos 50 lb (23 kg)	
			11 Febrero 2022	18 Febrero 2022
Washington 25 lb	Red Globe Type	jbo	30,00/32,00	30,00/32,00
Idaho 50 lb	Blanco	jbo	...	36,00
	Yellow paniish Hybrid	jbo xjbo	30,00/32,00 30,00/32,00	28,00/30,00 30,00/32,00
Idah-Oregon	Yellow Spanish Hybrid	jbo	28,00/38,00	28,00/30,00
Nevada 50 lb	Blanco	xjbo	40,00	40,00
New York 50 lb	Yellow Globe Type	jbo	24,00/26,00	24,00/26,00
		col	20,00/21,00	20,00/24,00
Washington 50 lb	Blanco	jbo	35,00/40,00	38,00/40,00
	Yellow Spanish Hybrid	jbo	28,00/30,00	28,00/30,00

col : colosal

jbo : jumbo

med : medium

lge : large

s/e : sin especificar

Fuente: USDA-Market News Com., 2022





Precio en mercados mayoristas

Origen	Variedad	Calibre	Unidad: US \$ / caja 22 lb (10 kg)	
			11 Febrero 2022	18 Febrero 2022
Mercado: Mayorista de Los Ángeles				
California	Minneola	80	24,00/28,00	24,00/26,00
		100	25,00/28,00	25,00/27,00
		125	24,50/28,00	24,50/26,50
		150	23,00/28,00	23,00/25,00
Mercado: Mayorista de New York				
California	Minneola	48	45,00	45,00
		56	45,00	45,00
		64	45,00	45,00
		80	40,00/45,00	40,00/45,00
		100	38,00/42,00	38,00/40,00

Fuente: USDA-Market News Com., 2022



Precio en mercados mayoristas

Origen	Variedad	Calibre	Unidad: US \$ / caja (11yr)	
			11 Febrero 2022	18 Febrero 2022
Mercado: Mayorista Chicago				
Florida	Morado	20	35,00	...
		25	48,00	48,00
		36	53,00	...
	Yellow	28	...	51,00
Mercado: Mayorista Los Angeles				
California	s/e	28	52,00/57,00	52,00/54,00
		30-32	52,00/57,00	52,00/54,00
		34-36	52,00/57,00	52,00/54,00
		39	52,00/57,00	52,00/54,00
Florida	s/e	28	52,00/54,00	...
		30-32	52,00/54,00	...
		34-36	52,00/54,00	...
		39	52,00/54,00	...
Nueva Zelanda	s/e	28	53,00/54,00	53,00/54,00
		30-32	53,00/54,00	53,00/54,00
		34-36	53,00/54,00	53,00/54,00
		39	53,00/54,00	53,00/54,00
Mercado: Mayorista New York				
Florida	Morado	18	...	52,00
	Yellow	36	25,00	25,00/52,00

s/e : sin especificar

Fuente: USDA-Market News Com., 2022



Precio en mercados mayoristas

Origen	Variedad	Calibre	Unidad: US \$ / caja-sacos 38 lb (17 kg)	
			11 Febrero 2022	18 Febrero 2022
Mercado: Mayorista de Miami				
Arizona	s/e	140	40,00/42,00	40,00/42,00
		165	40,00/42,00	40,00/42,00
California	s/e	140	38,00/40,00	38,00/40,00
		165	44,00/46,00	44,00/46,00

Fuente: USDA-Market News Com., 2022



Precio en mercados mayoristas

Origen	Variedad	Calibre	Unidad: US \$ / caja 30 lb (14 kg)	
			11 Febrero 2022	18 Febrero 2022
Mercado: Mayorista de Los Ángeles				
California	Blanco	jbo	69,00	69,00
		super col	84,00	84,00
España	Blanco	col	93,00	93,00
	Morado	super col	75,00	75,00
Mercado: Mayorista de New York				
Argentina	Blanco	6	70,00/75,00	70,00/75,00
		7	80,00	80,00
	Morado	7	70,00	70,00
California	Blanco	s/e	84,00/85,00	84,00/85,00
		super col	105,00	105,00
España	Blanco	7	75,00	75,00

col : colosal


jbo : jumbo

med : medium

lge : large

s/e : sin especificar

Fuente: USDA-Market News Com., 2022



Precio en mercados mayoristas

Origen	Variedad	Calibre	Unidad: US \$ / caja-sacos 1 lb (0,45 kg)	
			11 Febrero 2022	18 Febrero 2022

Mercado: Mayorista de Miami

Guatemala	s/e	s/e	5,00/6,00	5,00/6,00
Perú	s/e	s/e	5,00/6,00	5,00/6,00

Origen	Variedad	Calibre	Unidad: US \$ / caja-sacos 1 kg	
			11 Febrero 2022	18 Febrero 2022

Mercado: Mayorista de New York

Colombia	s/e	12	12,00/13,00	11,00/13,00
Israel	s/e	12	13,00	12,00/13,00

s/e : sin especificar

Fuente: USDA-Market News Com., 2021



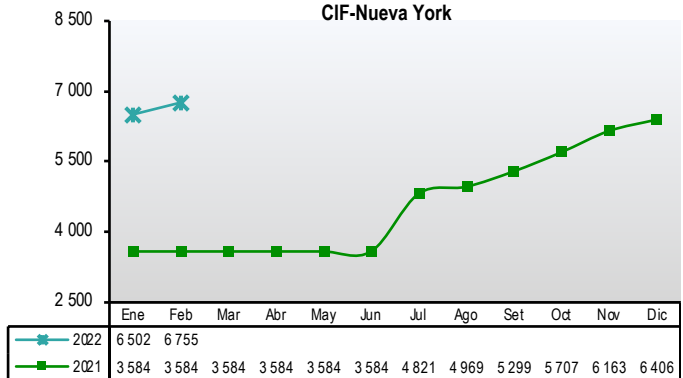
COTIZACIONES INTERNACIONALES de principales commodities agrarios

Café



En el mes de febrero del 2022, las cotizaciones de café, se incrementaron en 3,9%, como resultado de que el mercado internacional continúa incierto, a medida que se confirman los menores volúmenes de cosechas en los países productores, se hace evidente que la oferta no cubrirá los niveles de demanda. La cosecha de café viene siendo mermada por problemas climatológicos, caso Brasil, Colombia, Guatemala, que han disminuido los rendimientos, aunado al encarecimiento de los fertilizantes. Así mismo, los problemas de transporte y disminución de existencias en el mercado de este producto, pronostican que la tendencia alcista continuará. Sin embargo, los analistas opinan que esta alza de precios no afectará la demanda de los consumidores y mucho menos la de los cafés especiales y cafés certificados. Por ser este segmento de consumidores con cierto poder adquisitivo. Lo que hace consistente la demanda.

**Café - Otros Suaves Arábigos
CIF-Nueva York**

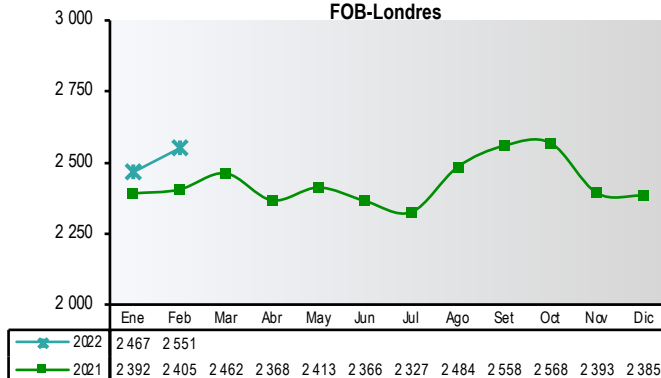


Fuente: BCRP



Cacao

**Cacao Grano
FOB-Londres**



Fuente: ICCO

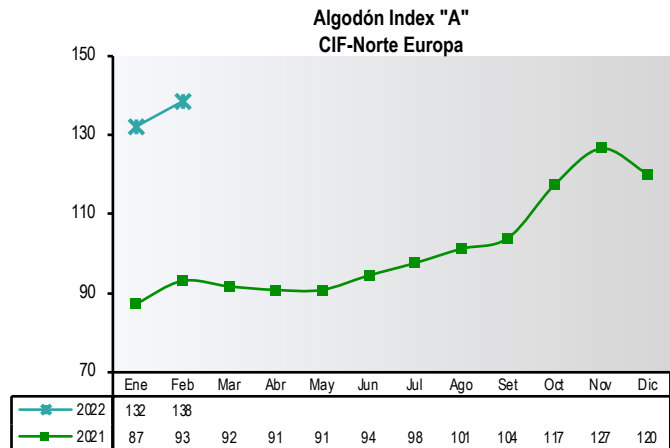
En el mes de febrero del 2022, las cotizaciones del cacao se han incrementado en 3,4% con relación al mes anterior, influenciado principalmente por el aumento del consumo de chocolate en el mercado estadounidense. pese a que su precio continúa en aumento, el año 2021, marcó un récord en las ventas, lo que demuestra una demanda sólida, que se espera logre mantenerse durante el primer trimestre 2022. El cacao y sus derivados tienen una amplia demanda a nivel internacional, siendo la materia prima de muchas producciones industriales del área de la chocolatería; así como la cosmética y productos de aseo (esto último específicamente para la manteca de cacao). Sin embargo, su oferta está limitada por las características climatológicas requeridas para su cultivo; estas exigencias climáticas y de lluvias para su cultivo hacen que la producción de cacao se concentre exclusivamente en una banda geográfica muy estrecha cerca del Ecuador. Esta banda se extiende por África occidental, partes de Centro y Sudamérica y el Sudeste de Asia. Esto representa un obstáculo importante y una limitación fundamental en la oferta.

Algodón



En el mes de febrero 2022, el precio del algodón Index "A" se incrementó 4,5% con relación al mes anterior, por una disminución de las exportaciones de los principales productores, lo que ha ocasionado un desbalance entre la oferta en la mayoría de los principales países consumidores de algodón.

Las exportaciones de Estados Unidos a Pakistán empezaron a caer en el segundo trimestre de 2021, una tendencia similar se puede ver en Bangladesh, China, Indonesia, Turquía y Vietnam. El único país consumidor importante para contrarrestar esta tendencia fue México. La mayor parte del descenso de las exportaciones se debe en gran medida a la logística de transporte.

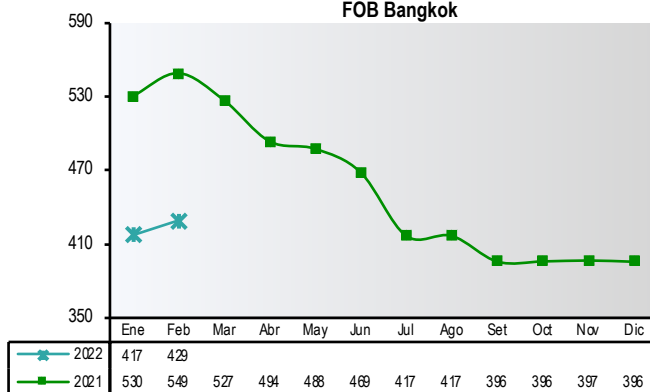


Fuente: Cotton Outlook



Arroz

**Arroz Blanco Tailandés 15% g.q.
FOB Bangkok**



Fuente: ODEPA

En este mes de febrero 2022, las cotizaciones de arroz blanco pulido de Tailandia, muestra un incremento de 2,9% con relación al mes anterior. El SIAP estima una tendencia alcista para los próximos meses derivado de la continuidad de la crisis en Ucrania, y una disminución de la producción de los EE.UU, de por lo menos 15,7% con relación al ciclo anterior, debido a una disminución de las áreas de siembra y por el incremento de precios de los insumos.

Por su parte, los países asiáticos de la India, Tailandia, Vietnam y Paquistán, mantendrán su liderazgo en las exportaciones, con una aportación conjunta de 74% del total.

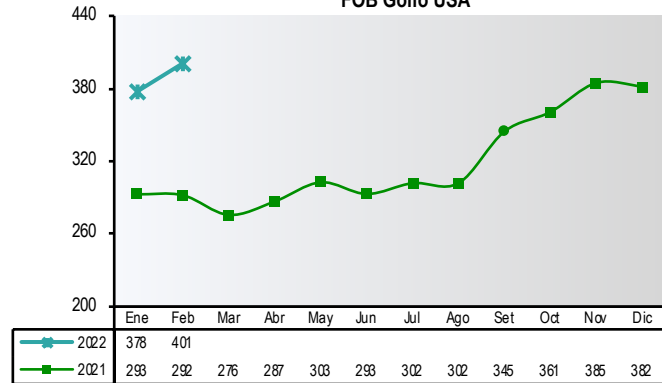
Trigo



En el mes de febrero 2022, las cotizaciones de trigo N°2 Hard Red Winter se incrementaron en 6,1%, que se explica por un comportamiento disperejo de las cosechas, en EE.UU y Canadá donde se observaron disminuciones mientras en Argentina se incrementó. También se observaron incrementos en la demanda de los principales países del mercado internacional de trigo como EE.UU, Unión Europea, China e India; los stocks finales mostraron disminuciones respecto a la pasada campaña; manteniéndose la tendencia observada desde septiembre 2021, donde la demanda supera la oferta.

El nivel de oferta refleja, sobre todo, los elevados costos de producción y transporte, combinados con las tendencias alcistas del mercado internacional, que cubre cerca de la mitad de sus necesidades de consumo de trigo. Como consecuencia, los precios de la harina de trigo siguen muy altos, en línea con las tendencias del mercado internacional, al igual que el precio de venta al por menor del pan también se situaron en niveles elevados.

Trigo N°2 Hard Red Winter
FOB Golfo USA

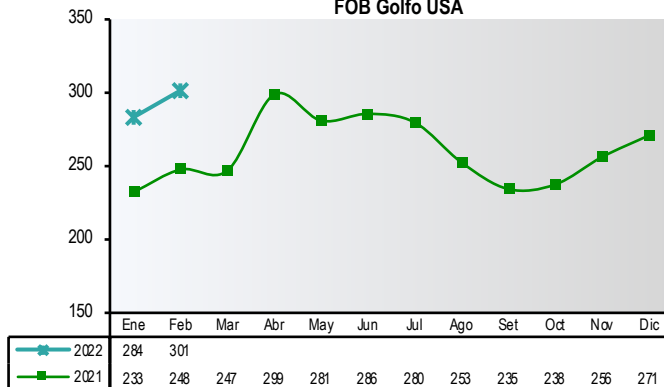


Fuente: ODEPA



Maíz

Maíz Amarillo US N°2
FOB Golfo USA



Fuente: FAO

En el mes de febrero del 2022, el precio del maíz US. N° 2, muestra un incremento del 6,0%, la evolución creciente del precio de mercado del maíz es motivo de preocupación para las explotaciones de pollo de engorde, de huevo de gallina, de carne de cerdo, de leche de vaca y de carne de res. Dichos incrementos están generando dificultades en las explotaciones señaladas precedentemente, toda vez que el maíz es uno de los ingredientes más importantes de las raciones alimenticias de dichos animales.

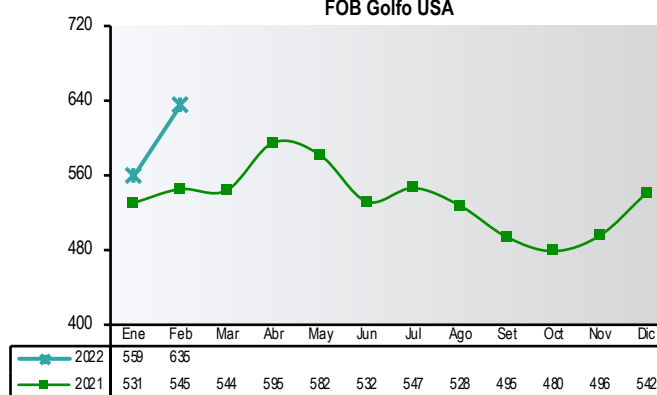
Para comenzar y, por el peso que tienen tanto Estados Unidos, como Brasil y Argentina, en el mercado global del maíz, dos elementos coincidentes parecen haber empujado hacia arriba los precios del maíz, a saber: la disminución de las existencias (stocks) en bodegas de los Estados Unidos y, los efectos negativos de la sequía en el cultivo, provocados por el fenómeno climático llamado La Niña, en Brasil y Argentina.



Los precios del complejo soya (frijol de soya y aceite de soya), en febrero del 2022, mostraron crecimientos sorprendentes Soya amarilla en 13,6% y el aceite de soya en 11,2%. El panorama al mes de febrero 2022 se presenta con una problemática similar a la del año pasado: algunos de los mismos factores que la impulsaban, pero con otros que se suman a estos para empujar aún más los precios hacia arriba. Nos referimos a Ucrania, país que fuera el granero de la ex Unión Soviética, hoy escenario de un conflicto geopolítico contra Rusia y, este último, líder en la producción de fertilizantes, petróleo y gas, proveedor de un tercio del gas que consume Europa.

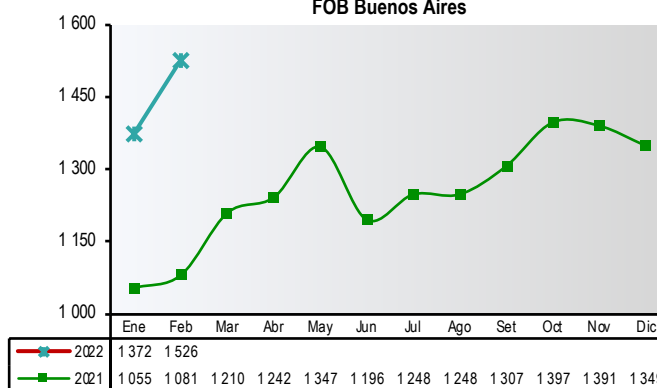
Los principales factores que explican las tendencias alcistas de este complejo están referidos a un descenso de la producción global, influenciada por los descensos en la producción de Brasil, primer productor del mundo, Argentina y Paraguay, por factores climatológicos sequía y altas temperaturas. Asimismo, se ha venido observando disminuciones en los niveles de existencias en Brasil y Argentina. Por su parte, se estima que China no obstante el incremento de su producción y niveles de existencias, requeriría mayores volúmenes de soya para sostener su producción porcina, lo que también redundará en un incremento de las cotizaciones. Con relación al aceite de soya crudo, se observa en las últimas semanas un incremento de los precios de los aceites vegetales, aunque a ritmo mucho menor, relacionado a la baja de las cosechas en Brasil y Argentina.

Soya Amarilla US N°1
FOB Golfo USA



Fuente: FAO, ODEPA

Aceite de Soya Crudo
FOB Buenos Aires

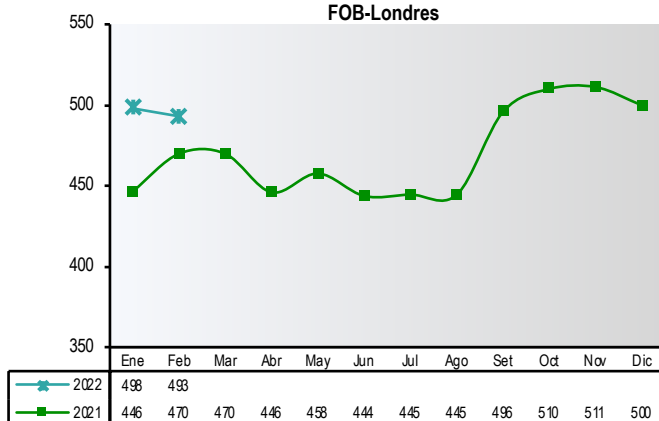


Fuente: FAO, ODEPA



Azúcar

**Azúcar Refinada Contrato N° 5
FOB-Londres**

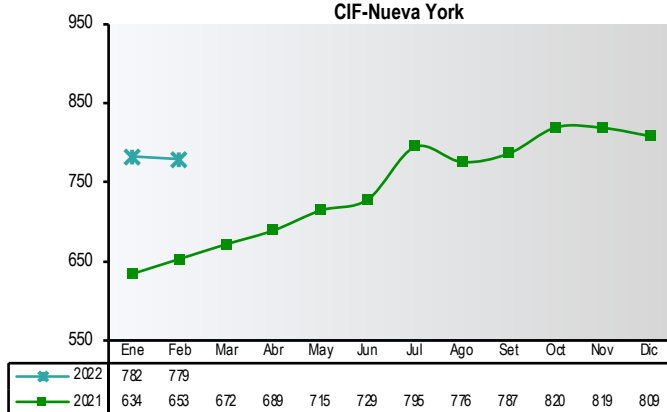


Fuente: BCRP, ODEPA

El precio del azúcar contrato N° 5, en el mes de febrero 2022 mostró una ligera disminución de 1,0%, que se explica por qué pese a las pérdidas de cosechas, aún se estima una mayor producción que el ciclo anterior. India, la Unión Europea, China, Brasil y Estados Unidos, son los principales consumidores de azúcar, los cuales representan más del 50% del total de azúcar consumida en el mundo. Los principales países exportadores de azúcar son Brasil, Tailandia y Australia, que representan el 65% del total de azúcar exportada. Persisten expectativas de mayores cosechas en la India, Tailandia y en la región centro-sur de Brasil.

Por otro lado, en el mes analizado, el precio del azúcar contrato N° 16, disminuyó por tercer mes

**Azúcar Contrato N° 16
CIF-Nueva York**



Fuente: BCRP, ODEPA


Los precios internacionales de azúcar continúan con ligeros comportamientos a la baja; el físico del contrato 5 queda en 493 dólares por tonelada, 1,0% por debajo del mes anterior y el contrato 16 quedó en 779 dólares por tonelada 0,3% por debajo del mes anterior. El azúcar es un ingrediente esencial en los alimentos de todo el mundo. Muchos países subsidian el precio del azúcar para fomentar la producción y evitar la escasez.



Dirección General de Estadística, Seguimiento
y Evaluación de Políticas
-DGESEP-

Dirección de Estadística e Información Agraria
-DEIA-

 Jr. Yauyos 258
Cercado de Lima. Lima 1- PERÚ

 209 -8800 (anexo 4403)

 siea@midagri.gob.pe

 www.gob.pe/midagri
<http://siea.midagri.gob.pe/portal/>

