

BOLETÍN ESTADÍSTICO MENSUAL

PRECIOS en MERCADOS INTERNACIONALES de Productos Agrarios

Mes: Abril 2022



PERÚ

Ministerio
de Desarrollo Agrario
y Riego



Siempre
con el pueblo



BICENTENARIO
DEL PERÚ
2021 - 2024



PERÚ

Ministerio
de Desarrollo Agrario
y Riego

MINISTERIO DE DESARROLLO AGRARIO Y RIEGO
Viceministerio de Políticas y Supervisión del Desarrollo Agrario
Dirección General de Estadística, Seguimiento y Evaluación de Políticas-DGESEP

Una de las funciones de la DGESEP-DEIA es diseñar, coordinar e implementar estrategias de difusión de las estadísticas e información agraria especializada y otras variables que incidan en el desempeño del Sector, así como la oferta de productos agrarios, en coordinación con las entidades conformantes del Sistema Integrado de Estadística Agraria y la Red Nacional de Difusión de Información Agraria Especializada (ROF-MIDAGRI)

**“PRECIOS en MERCADOS INTERNACIONALES
de Productos Agrarios”**

REPÚBLICA DEL PERÚ

José Pedro Castillo Terrones

Presidente de la República

MINISTERIO DE DESARROLLO AGRARIO Y RIEGO

Andrés Alencastre Calderón

Ministro

VICEMINISTERIO DE POLÍTICAS Y SUPERVISIÓN DEL DESARROLLO AGRARIO

Juan Rodo Altamirano Quispe

Viceministro

Dirección General de Estadística, Seguimiento y Evaluación de Políticas

César Santisteban Pérez

Director General

Dirección de Estadística e Información Agraria

César Santisteban Pérez (e)

Director

Responsables del boletín:

Gabriel Moreno Ramirez

Martha Vargas Ariza

Raúl Cervera Villalobos

Diseño y diagramación digital:

Elva A. Castro Ballvé

Editado por:

Ministerio de Desarrollo Agrario y Riego

Dirección General de Estadística, Seguimiento y Evaluación de Políticas / Dirección de Estadística e Información Agraria

Jr. Yauyos 258. Cercado de Lima. Lima 1, Perú.

Hecho el Depósito Legal en la Biblioteca Nacional del Perú N° 2021-08556

Publicado en Junio 2022

INDICE

1. PRECIOS DE PRINCIPALES PRODUCTOS en mercados mayoristas de Estados Unidos, Canadá y Europa

Uva.....	4
Espárrago.....	5
Palta.....	6
Arándano.....	7
Mango.....	8
Banano Fresco.....	10
Alcachofa.....	11
Cebolla.....	12
Tangelo.....	14
Maracuyá.....	15
Limón.....	16
Ajo.....	17
Orégano.....	18

2. COTIZACIONES INTERNACIONALES de principales commodities agrarios

Café.....	19
Cacao.....	20
Algodón.....	21
Arroz.....	22
Trigo.....	23
Maíz.....	24
Soya.....	25
Azúcar.....	27



PRECIOS DE PRINCIPALES PRODUCTOS en mercados mayoristas de Estados Unidos, Canadá y Europa

Esta publicación, brinda información de precios en mercados mayoristas de Estados Unidos, Canadá y Europa, para los principales productos de exportación agraria peruana, la cual servirá de orientación para realizar el seguimiento y evaluación de las tendencias del mercado, y apoyar la toma de decisiones de compra, en concordancia con las estacionalidades de productos y precios, entre otros factores.



Precio en mercados mayoristas

Origen	Variedad	Calibre	Unidad: US \$ / caja 18 lb (8 kg)	
			08 Abril 2022	29 Abril 2022

Mercado Mayorista de Los Angeles

Chile	Black Seedless	jbo	24,75/25,75	22,00/24,00
	Red Seedless	jbo	23,50/24,50	21,00/24,00
		xlge	22,00/24,50	21,00/23,00
	White Seedless Type	jbo	39,25/40,25	32,00/33,00
		xlge	32,00/35,50	27,00/30,00
Perú	Red Globe	jbo	26,00/28,25	21,00/24,00
	Red Seedless	jbo	23,50/24,50	22,00/24,00
		xlge	22,00/24,50	21,00/23,00
	White Seedless Type	xlge	32,00/35,50	27,00/30,00

Mercado Mayorista de New York

Chile	Black Seedless	jbo	22,00/24,00	24,00/26,00
	Red Globe	lge	24,00/26,00	...
	Thompson Seedless	xlge	...	34,00/35,00
	White Seedless Type	jbo	30,00/32,00	34,00/36,00
Perú	Black Seedless	jbo	22,00/24,00	...
	Red Globe	xlge	26,00/28,00	...
	Sweet Celebration	xlge	25,00	...
	Thompson Seedless	jbo	26,00	...
	White Seedless Type	jbo	20,00/22,00	...

jbo: jumbo sml: small med: medium lge: large xlge: extra large s/e: sin especificar
Fuente: USDA-Market News Com., 2022



Precio en mercados mayoristas

Origen	Variedad	Calibre	Unidad: US \$ / caja 11 libras (5 kg)	
			08 Abril 2022	29 Abril 2022
Mercado Mayorista de Chicago				
México	Blanco	std	30,00	...
		jbo	30,00	...
	Verde	std	16,50/20,00	22,50
		lge	16,50	22,50
Perú	Blanco	std	28,50/31,00	...
		jbo	28,00	44,00
	Verde	std	16,50	32,00/33,00
		lge	...	35,00
Mercado Mayorista de Miami				
Perú	Blanco	lge	22,00/24,00	34,00/39,00
		jbo	19,00/24,00	30,00/36,00
	Verde	std	15,00/18,50	23,00/32,00
		lge	15,00/19,00	24,00/30,00
Mercado Mayorista de New York				
California	Verde	jbo	...	30,00/35,00
		std	22,00	28,00/36,00
		lge	20,00/26,00	28,00/34,00
México	Verde	jbo	...	35,00
		lge	24,00	26,00/34,00
Perú	Blanco	lge	38,00	35,00/38,00

std: estándar jbo: jumbo med: medium lge: large xlge: extra large s/e : sin especificar
Fuente: USDA-Market News Com., 2022



Precio en mercados mayoristas

Origen	Variedad	Calibre	Unidad: US \$ / caja 20 lb (2 lyr) (9 kg)	
			08 Abril 2022	29 Abril 2022
Mercado Mayorista de Los Ángeles				
California	Hass	32	74,00/80,00	85,00/88,00
		36	74,00/80,00	85,00/88,00
		48	62,00/68,00	80,00/84,00
		60	50,00/60,00	69,00/72,00
		70	43,00/50,00	65,00/68,00
México	Hass	32	75,00/80,00	85,00/88,00
		36	75,00/80,00	85,00/88,00
		40	69,00/72,00	80,00/84,00
		48	65,00/68,00	80,00/84,00
		60	55,00/58,00	67,00/72,00
		70	44,00/51,00	65,00/72,00
Mercado Mayorista de New York				
México	Hass	36	76,00/78,00	...
		40	66,00/70,00	...
		48	62,00/66,00	82,00/85,00
		60	50,00/52,00	...
República Dominicana	Various Greenskin Varieties	14	...	36,00/38,00
		16	34,00/36,00	36,00/38,00
		18	34,00/36,00	36,00/38,00

Fuente: USDA-Market News Com., 2022



Precio en mercados mayoristas

Origen	Variedad	Calibre	Unidad: US \$ / caja sacos 5 lb (2 kg)	
			08 Abril 2022	29 Abril 2022
Mercado Mayorista de Los Ángeles				
California 5 lb	s/e	lge	...	22,00/24,00
Chile 5 lb	s/e	lge	...	18,00/20,00
Georgia 5 lb	s/e	lge	...	18,00/24,00
México 5 lb	s/e	lge	20,00/24,00	18,00/21,00
Mercado Mayorista de Miami				
California 5lb	s/e	lge	...	22,00/24,50
Florida 5lb	s/e	lge	...	23,00/26,50
México 5lb	s/e	lge	22,00/24,50	22,00/24,50

std: estándar jbo: jumbo
Fuente: USDA-Market News Com., 2022

med: medium

lge: large

xlge: extra large

s/e: sin especificar



Precio en mercados mayoristas

Origen	Variedad	Calibre	Unidad: US \$ / caja 4 - 4,5 kg (1 lyr)	
			08 Abril 2022	29 Abril 2022

Mercado Mayorista de Miami

Guatemala	Tommy Atkins	6	...	7,50/9,00
		7	...	7,50/9,00
		8	7,50/8,00	7,50/8,00
Haiti	Francis	9	...	12,00/16,00
		10	...	12,00/16,00
		12	...	12,00/16,00
México	Tommy Atkins	6	...	6,50/7,00
Nicaragua	Tommy Atkins	7	7,00/8,00	...
		8	7,00/8,00	...
Perú	Kent	6	7,00	...
República Dominicana	s/e	8	7,00/9,00	8,00/9,00
		9	7,00/9,00	8,00/9,00
		12	7,00/9,00	8,00/9,00

Origen	Variedad	Calibre	Unidad: US \$ / caja 4 kg (1 lyr)	
			08 Abril 2022	29 Abril 2022

Mercado Mayorista de New York

Guatemala	Tommy Atkins	7	7,00/8,00	7,00/8,00
		8	...	7,00/8,00
		9	...	7,00/8,00
Haiti	Francis	8	...	12,00/14,00
		9	...	12,00/14,00
		10	...	12,00/14,00
		12	...	12,00/14,00
México	Ataulfo	12	10,00/11,00	...
		14	10,00/11,00	...

sigue...



Origen	Variedad	Calibre	Unidad: US \$ / caja 4 - 4,5 kg (1 lyr)	
			08 Abril 2022	29 Abril 2022
	Tommy Atkins	6	6,00/8,50	7,00/10,00
		7	6,00/8,50	7,00/10,00
		8	6,00/9,00	7,00/10,00
		9	6,00/8,00	7,00/10,00
		10	7,50/8,00	7,00/8,00
Perú	Kent	6	5,00/6,00	...
		7	5,00/6,00	...
		8	5,00	...
		9	5,00	...
República Dominicana	Banilejos	7	8,50/12,00	10,00/12,00
		8	8,50/12,00	10,00/12,00
		9	...	8,00/11,00
		10	10,00/12,00	8,00/10,00
		12	10,00/11,00	9,00/10,00

Fuente: USDA-Market News Com., 2022



Precio en mercados mayoristas

Origen	Variedad	Calibre	Unidad: US \$ / caja 40 lb (18 kg)	
			08 Abril 2022	29 Abril 2022
Mercado Mayorista de Chicago				
Colombia	s/e	s/e	20,00/24,00	19,00/22,00
Guatemala	s/e	s/e	20,00/24,00	19,00/22,00
México	s/e	s/e	22,00/24,00	22,00/24,00
Mercado Mayorista de Miami				
Costa Rica	Green	s/e	13,00/17,00	13,00/17,00
	Yellow	s/e	14,00/18,00	14,00/18,00
Ecuador	Yellow	s/e	14,00/18,00	14,00/18,00
Guatemala	Green	s/e	13,00/17,00	13,00/17,00
	Yellow	s/e	14,00/18,00	14,00/18,00
Honduras	Green	s/e	12,00/14,00	12,00/14,00
	Yellow	s/e	14,00/17,00	14,00/17,00

s/e: sin especificar

Fuente: USDA-Market News Com., 2022



Precio en mercados mayoristas

Origen	Variedad	Calibre	Unidad: US \$ / caja 23 lb (10 kg)	
			08 Abril 2022	29 Abril 2022
Mercado Mayorista de Los Angeles				
California	Globe Thorned Green	12	22,00	22,00
		18	24,00	24,00
		24	28,00	28,00
Mercado Mayorista de Miami				
California	Globe Thorned Green	18	40,00	40,00
		24	36,00/38,00	36,00/38,00
Mercado Mayorista de San Francisco				
California	s/e	12	12,00	...
		18	32,50	...
		24	24,50/26,50	22,50
		30	...	26,50

sml: small med: medium lge: large lse: suelto
Fuente: USDA-Market News Com., 2022



Precio en mercados mayoristas

Origen	Variedad	Calibre	Unidad: US \$ / caja-sacos 25 lb (11 kg) Unidad: US \$ / caja-sacos 50 lb (23 kg)	
			08 Abril 2022	29 Abril 2022
Mercado: Mayorista de Miami				
Chile 25 lb	Red Globe Type	jbo	29,00/30,00	20,00/24,00
México 25 lb	Red Globe Type	jbo	28,00/32,00	20,00/24,00
Texas 25 lb	Red Globe Type	jbo	30,00/32,00	20,00/24,00
Canadá 50 lb	Yellow Globe Typ	med	2,00/23,00	...
Chile 50 lb	Yellow Valencia	jbo col	29,00/34,00 29,00/34,00	23,00/26,00 23,00/26,00
España 50 lb	Yellow Spanish Hybrid	jbo	29,00/34,00	...
Idaho-Oregon 50 lb	Yellow Spanish Hybrid	jbo	30,00/35,00	23,00/27,00
México 50 lb	Blanco	job	36,00/39,00	36,00/39,00
	Yellow Grano	jbo	30,00/35,00	23,00/27,00
Texas	Yellow grano	jbo	30,00/35,00	23,00/27,00
Mercado: Mayorista de New York				
California 25 lb	Red Globe Type	jbo	35,00/36,00	...
Canadá 25 lb	Red Globe Type	med-lge	28,00/30,00	...
Chile 25 lb	Red Globe Type	jbo col xjbo	24,00	22,00 26,00/27,00 20,00/22,00
Idaho 25 lb	Red Globe Type	jbo med	25,00/32,00 22,00/28,00	25,00/28,00 22,00/24,00
México 25 lb	Red Globe Type	jbo med xjbo	25,00 21,00/22,00 29,00	24,00/29,00 20,00/22,00 ...
New York 25 lb	Blanco Boilers	s/e	20,00/22,00	20,00/22,00

sigue...



Cebolla
(continúa)

Origen	Variedad	Calibre	Unidad: US \$ / caja-sacos 25 lb (11 kg) Unidad: US \$ / caja-sacos 50 lb (23 kg)	
			08 Abril 2022	29 Abril 2022
	Red Globe Type	jbo	28,00/30,00	...
		med	24,00/25,00	...
		med-lge	27,00/28,00	...
Oregon 25 lb	Red Globe Type	jbo	27,00/30,00	27,00/28,00
		xjbo	...	26,00
		med-lge	...	22,00/24,00
Texas 25 lb	Red Globe Type	jbo	...	25,00/27,00
		col	26,00	...
Washington 25 lb	Red Globe Type	jbo	30,00/32,00	25,00/28,00
California 50 lb	Blanco	jbo	40,00/42,00	...
	Yellow Grano	jbo	...	26,00
		col	20,00/21,00	20,00/24,00
Chile 50 lb	Yellow Valencia	jbo	...	26,00
Georgia 50 lb	Yellow Graney	s/e	...	24,00/25,00
		xjbo	...	24,00/25,00
Idaho 50 lb	Blanco	jbo	30,00	...
Idaho-Oregon 50 lb	Yellow Spanish Hybrid	jbo	25,00/30,00	24,00/26,00
		col	28,00/32,00	24,00/25,00
		super col	33,00	25,00/26,00
México 50 lb	Blanco	jbo	30,00	28,00/30,00
		col	28,00/30,00	...
		xjbo	28,00/30,00	28,00/30,00
		super col	28,00/30,00	...
	Yellow Grano	jbo	25,00/30,00	28,00
		col	30,00	28,00/30,00
		super col	...	27,00
	Yellow Grano-Marked Sweet	col	36,00	...
New York 50 lb	Yellow Globe Type	jbo	28,00/30,00	28,00/30,00
Texas 50 lb	Yellow Grano	jbo	...	24,00/27,00
		col	...	28,00/30,00
		xjbo	...	27,00
Washington 50 lb	Yellow Hybrid	med-lge	...	20,00
		xjbo	30,00/32,00	26,00

col : colosal

jbo : jumbo

med : medium

lge : large

s/e : sin especificar

Fuente: USDA-Market News Com., 2022



Precio en mercados mayoristas

Origen	Variedad	Calibre	Unidad: US \$ / caja 22 lb (10 kg)	
			08 Abril 2022	29 Abril 2022
Mercado: Mayorista de Los Ángeles				
California	Minneola	125	30,75/31,75	...
Mercado: Mayorista de New York				
California	Minneola	56	40,00	...
		64	40,00	...
		80	40,00	...
		100	34,00	...

Fuente: USDA-Market News Com., 2022



Precio en mercados mayoristas

Origen	Variedad	Calibre	Unidad: US \$ / caja (11yr)	
			08 Abril 2022	29 Abril 2022
Mercado: Mayorista Los Angeles				
California	s/e	28	62,00/64,00	63,00/66,00
		30-32	62,00/64,00	63,00/66,00
		34-36	62,00/64,00	63,00/66,00
		39	62,00/64,00	63,00/66,00
Nueva Zelanda	s/e	28	60,00/64,00	...
		30-32	60,00/64,00	...
		34-36	60,00/64,00	...
		39	60,00/64,00	...
Mercado: Mayorista New York				
Florida	Morado	18	52,00	52,00
	Yellow	36	52,00	52,00

s/e : sin especificar
Fuente: USDA-Market News Com., 2022



Precio en mercados mayoristas

Origen	Variedad	Calibre	Unidad: US \$ / caja-sacos 38 lb (17 kg)	
			08 Abril 2022	29 Abril 2022
Mercado: Mayorista de Miami				
California	s/e	140	38,00/42,00	38,00/42,00
		165	38,00/42,00	38,00/42,00

Fuente: USDA-Market News Com., 2022



Precio en mercados mayoristas

Origen	Variedad	Calibre	Unidad: US \$ / caja 30 lb (14 kg)	
			08 Abril 2022	29 Abril 2022
Mercado: Mayorista de Los Ángeles				
Argentina	Blanco	jbo	...	72,00
	Morado	super col	...	87,00
California	Blanco	jbo	69,00	...
		super col	84,00	...
España	Blanco	col	93,00	...
		super jbo	...	78,00
		super col	...	81,00
	Morado	super jbo	75,00	...
Mercado: Mayorista de New York				
Argentina	Blanco	6	55,00	...
		7	60,00	65,00
		8	...	77,00
	Morado	6	60,00	50,00
		7	60,00/65,00	...
	Red Chilano	6	...	55,00
China	Blanco	s/e	58,00/60,00	56,00/60,00
España	Blanco	6	...	60,00
		7	60,00/65,00	...

col : colosal jbo : jumbo med : medium lge : large s/e : sin especificar
Fuente: USDA-Market News Com., 2022



Precio en mercados mayoristas

Origen	Variedad	Calibre	Unidad: US \$ / caja-sacos 1 lb (0,45 kg)	
			08 Abril 2022	29 Abril 2022

Mercado: Mayorista de Miami

Guatemala	s/e	s/e	5,00/6,00	5,00/6,00
Perú	s/e	s/e	5,00/6,00	5,00/6,00

Origen	Variedad	Calibre	Unidad: US \$ / caja-sacos 1 kg	
			08 Abril 2022	29 Abril 2022

Mercado: Mayorista de New York

Colombia	s/e	12	11,00/12,00	11,00/12,00
Israel	s/e	12	12,00	12,00

s/e : sin especificar

Fuente: USDA-Market News Com., 2022

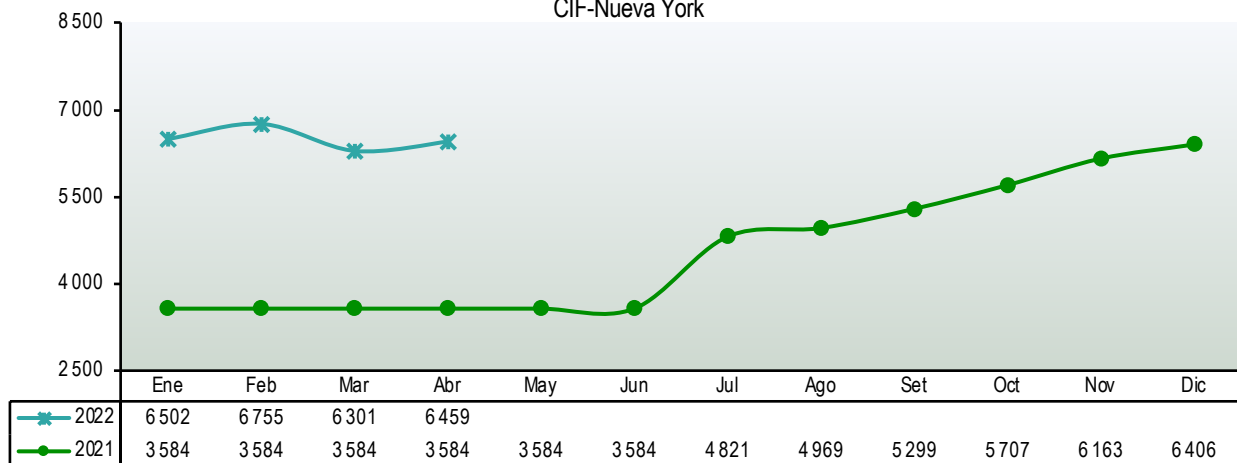


COTIZACIONES INTERNACIONALES de principales commodities agrarios

Café



Café - Otros Suaves Arábigos
CIF-Nueva York



Fuente: BCRP

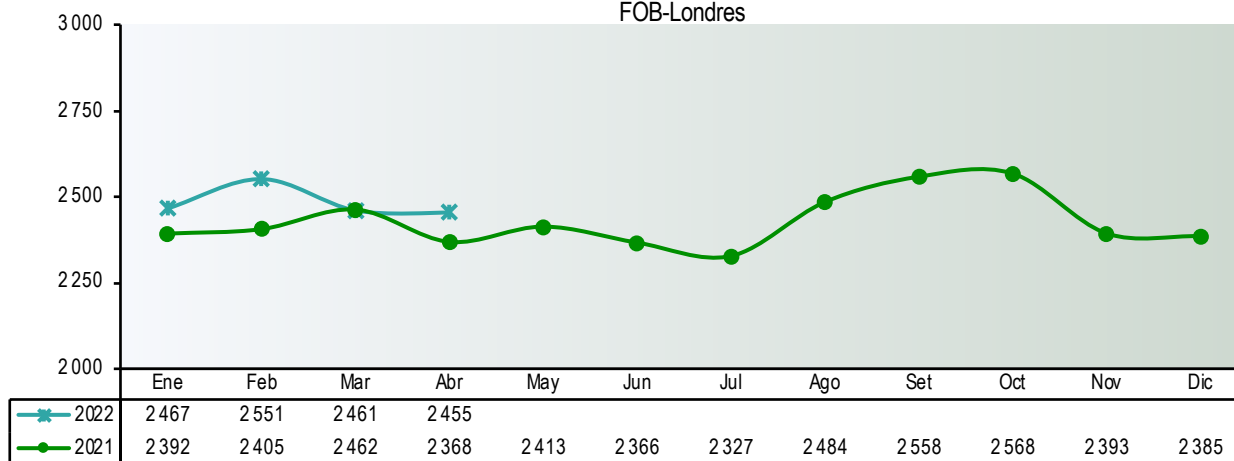
En el mes de abril 2022, las cotizaciones de café registraron un incremento de 2,5% con relación al mes anterior. El comercio de café continua inestable; el mercado global depende, en buena medida del volumen de café que Brasil pueda producir, se estima que esta se verá limitada por adversidades climáticas y desafíos logísticos relacionados con el Covid-19 con una oferta apretada, una demanda boyante y la pandemia de coronavirus que continúa causando estragos en las cadenas productivas internacionales.

La oferta de contenedores y el clima en Brasil son las dos variables principales que seguirán marcando la disponibilidad de café en el mercado y por ende su precio.

Cacao



Cacao Grano
FOB-Londres



Fuente: ICCO

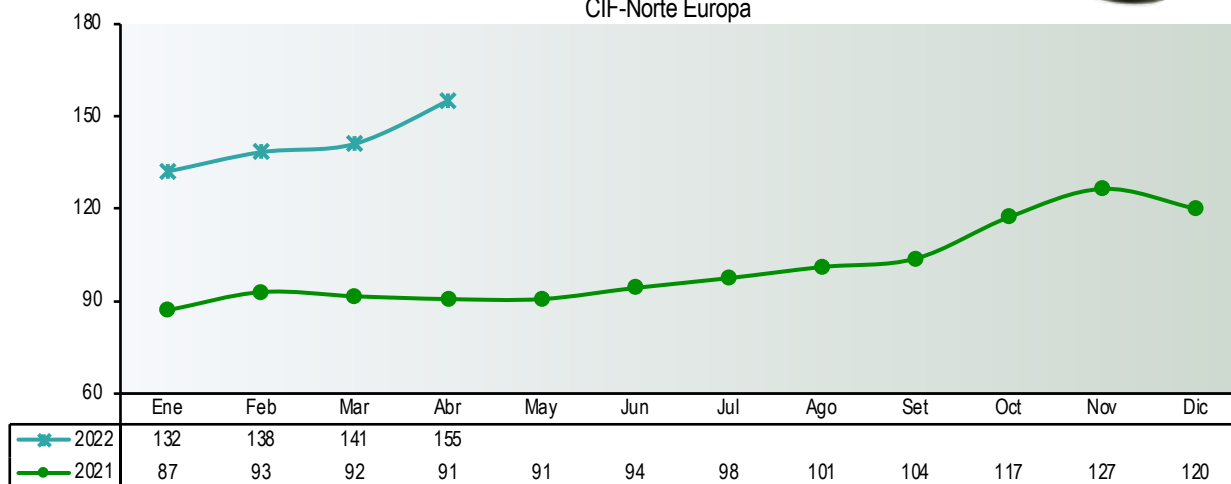
En el mes de abril 2022, las cotizaciones del cacao grano han mantenido sus niveles del mes anterior, con un ligero incremento de 0,24%. el precio del cacao se cotiza en función de su volumen de producción; en este caso, de sus granos. Sin embargo, el valor del cacao también viene determinado por la cantidad de granos que muelen cada trimestre los confiteros de Norteamérica, Europa y Asia, que en conjunto representan la demanda de chocolate y otras golosinas elaboradas con este producto.

En tal sentido, ante los indicios de una mayor demanda de chocolate principalmente en Norteamérica, los futuros del cacao cotizados en el ICE Futures US de Nueva York registraron tendencias alcistas en Norteamérica, en el primer trimestre, por encima de las expectativas. La Asociación Europea del Cacao también ha informado de que la molienda de cacao en Europa aumentó a la cifra más elevada en más de una década. Hasta ahora, 2022 está demostrando ser un año difícil para la industria del chocolate, con desafíos complejos en varios frentes tanto de la oferta disminuciones en la producción e incrementos en la demanda.

Algodón



Algodón Index "A"
CIF-Norte Europa



Fuente: Cotton Outlook

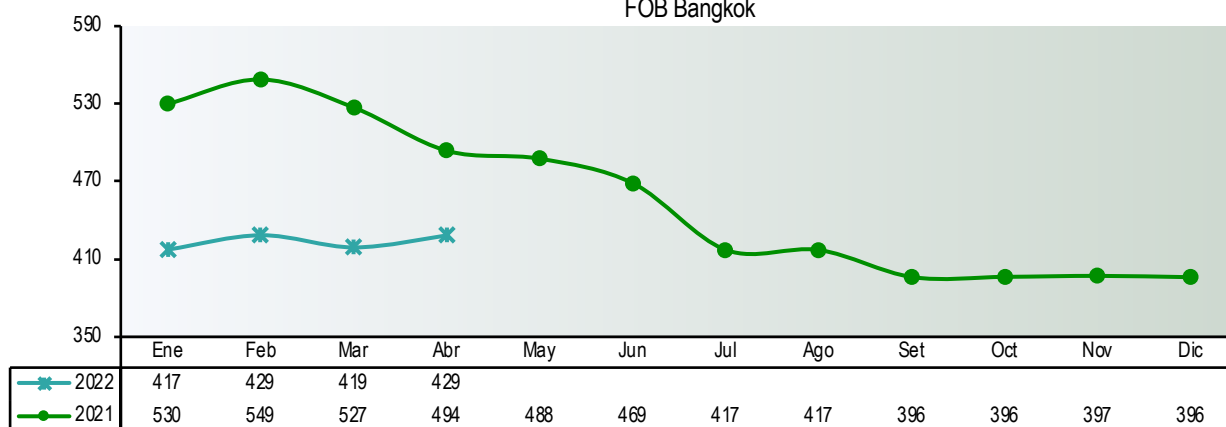
El precio del algodón Index "A" en el mes de abril 2022 se incrementó en 9,9%, con relación al mes anterior, continua la tendencia alcista y no se espera que se invierta esta tendencia antes de fin de año, ya que continúan los factores que inciden en el incremento de precio como: menores volúmenes de exportación, el precio del flete, que no disminuye, complica la situación.

El embotellamiento marítimo sigue vigente y los contenedores esperan tres, cuatro o cinco meses antes de transportar el algodón. Aunque algunas fábricas están optando por pagar precios desmesurados para seguir adelante, sobre todo en Pakistán y Bangladesh. Otro indicio de los picos alcanzados es que China ha empezado a vender algunas de sus reservas más baratas para aprovechar el diferencial de precios. Es complicado de explicar porque los principios de oferta y demanda parecen estar equilibrados aunque la continua subida de precios podría incentivar a los agricultores a plantar un mayor número de hectáreas que otros años".

Arroz



Arroz Blanco Tailandés 15% g.q.
FOB Bangkok



Fuente: ODEPA

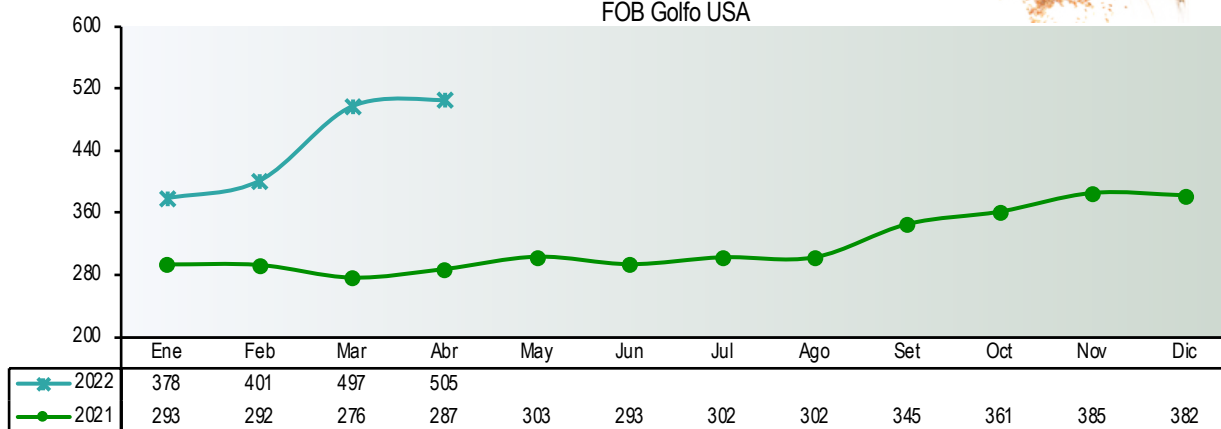
En el mes de marzo 2022, las cotizaciones de arroz blanco tailandés mostraron un incremento de 24%, con relación al mes anterior, Las cotizaciones de abril del arroz tendieron a aumentar en la mayoría de los exportadores asiáticos debido al fuerte interés de compra regional. En Tailandia y Pakistán, esta sólida demanda contrarrestó la influencia de las depreciaciones monetarias con respecto al dólar de los EE.UU.

Entre los principales exportadores asiáticos, la India fue el único país de origen que registró un descenso de los precios de exportación durante el mes de abril, ya que la llegada de la nueva cosecha “Rabi” compensó el apoyo resultante de las continuadas ventas en el extranjero. Mientras tanto, los precios siguieron subiendo en los Estados Unidos de América, ya que a las expectativas de recortes de superficie en los estados productores del sur debido a los elevados costes de los insumos se sumaron los retrasos en la siembra por exceso de lluvias.

Trigo



Trigo N°2 Hard Red Winter
FOB Golfo USA



Fuente: ODEPA

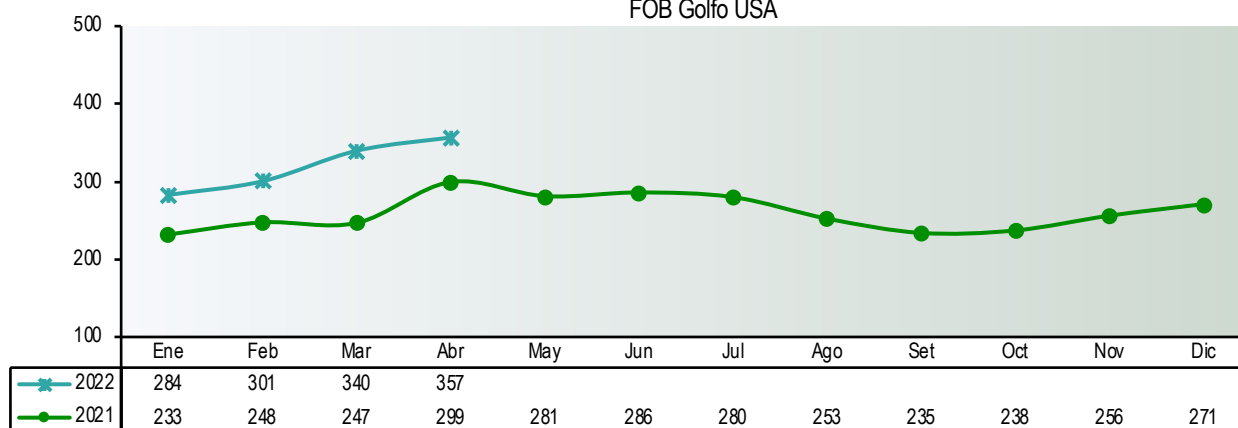
Las cotizaciones internacionales de trigo N°2 Hard Red Winter, en el mes de abril 2022, muestra un incremento de 1,6%, este incremento aunque de forma marginal, se explica por la persistente interrupción de las exportaciones de Ucrania a causa de la guerra que mantuvo la presión alcista sobre los mercados. Como reflejo de la mayor escasez de suministros a nivel mundial, las cotizaciones de exportación de Australia y de la Unión Europea (Francia) subieron ligeramente en el mes de abril respecto al mes anterior en un 1,4% y un 0,7% respectivamente.

La preocupación por las condiciones de las cosechas de 2022 en algunas partes de los Estados Unidos de América y Canadá también fue un apoyo, alzando los precios de los trigos de referencia de los Estados Unidos de América y Canadá. Por el contrario, las abundantes existencias y las perspectivas favorables de la cosecha en medio de una demanda más lenta disminuyeron las cotizaciones de la Federación de Rusia que bajaron un 6,1% a nivel intermensual.

Maíz



Maíz Amarillo US N°2
FOB Golfo USA



Fuente: FAO

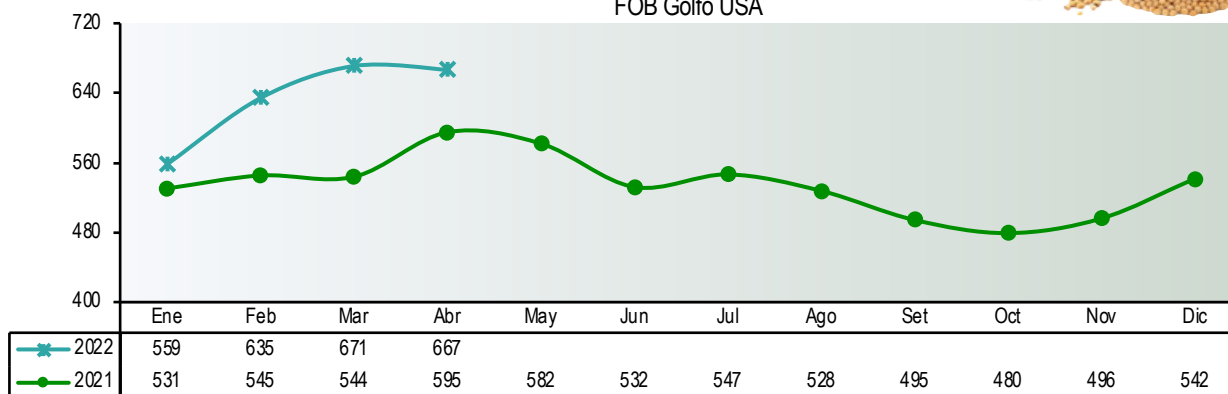
En el mes de abril 2022, las cotizaciones de maíz amarillo US N°2, mostraron un incremento de 5,0% con relación al mes anterior, que se explica por una disminución de las cosechas en los principales países productores por tres factores fundamentales: la sequía en Sudamérica y sus efectos sobre una cosecha que aún continúa; la guerra en el Este europeo; y la incertidumbre respecto a la producción norteamericana. En el caso de la falta de lluvias que aquejaron a Argentina, Brasil y Paraguay, impactó en la producción de maíz que todavía continúa. La cuestión ahora se focaliza en la guerra entre Rusia y Ucrania, que es uno de los principales factores que sigue imprimiéndole una fuerte volatilidad al mercado de granos, ya que en este último país “hay una imposibilidad de embarcar 15 millones de toneladas de maíz.

De acuerdo con diversos reportes, el valor internacional del maíz ha tenido un registro más alto del reportado hace un año y el mayor desde hace una década. La invasión rusa en Ucrania, el mayor proveedor del grano a China, ha hecho que este país acapare los inventarios mundiales del grano.

Soya

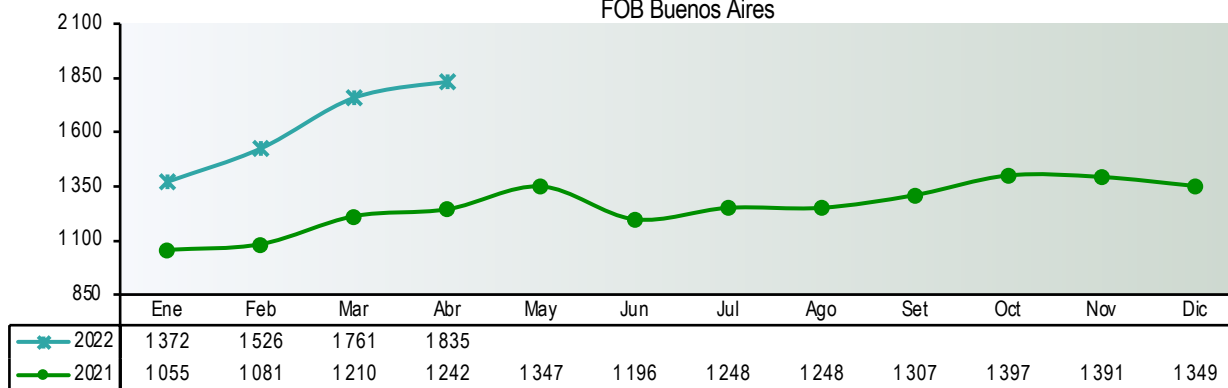


Soya Amarilla US N°1
FOB Golfo USA



Fuente: FAO, ODEPA

Aceite de Soya Crudo
FOB Buenos Aires



Fuente: FAO, ODEPA

En el mes de abril 2022, los precios del complejo soya: frijol de soya amarilla US N°1 muestra una disminución del 6%, mientras el aceite de soya crudo se incrementa en 4.2%. El precio de la soya amarilla de exportación, número uno, registrada en el Golfo de EE.UU., se cotizó en 667 dólares por tonelada, para el promedio de abril de 2022. Esta disminución se explica por incremento en la producción mundial de soya, lo que reafirma su tendencia a concentrarse y expandirse año tras año en los países exportadores. La cosecha brasilera, la cual es la más importante de la actualidad, se elevaría hasta en un 20% respecto al ciclo anterior. Por otro lado, la cosecha estadounidense también crecería un 5%. Mientras que para Argentina se espera un crecimiento de 20.0%. Se estima que los precios no variarían mucho y tienda a bajar en el segundo trimestre de 2022.

Por su parte, las cotizaciones del aceite de soja se han incrementado sustantivamente, en el mes de abril 2022 situándose en US \$ 1 835 la tonelada alcanzando su nivel más alto de los últimos años.

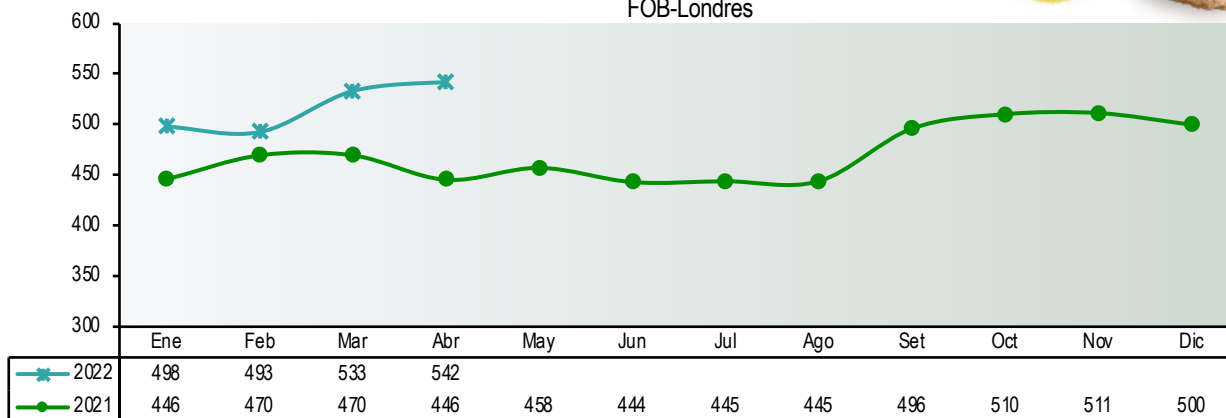
Los precios del aceite de soja en América del Sur subieron a máximos históricos, por encima de la marca de \$1800/t por primera vez en medio de un suministro limitado de aceites comestibles.

Los precios FOB en Argentina y Brasil han tenido una tendencia alcista, cuando la invasión rusa de Ucrania interrumpió el suministro de aceite de girasol del Mar Negro e impulsó los precios mundiales del aceite comestible considerablemente en medio de existencias ya limitadas. El último impulso en este movimiento ascendente provino de Indonesia cuando la nación asiática, el mayor productor y exportador mundial de aceite de palma, prohibió en abril los envíos de productos de aceite de palma crudo y refinado para frenar el aumento de los precios del aceite de cocina.

Azúcar

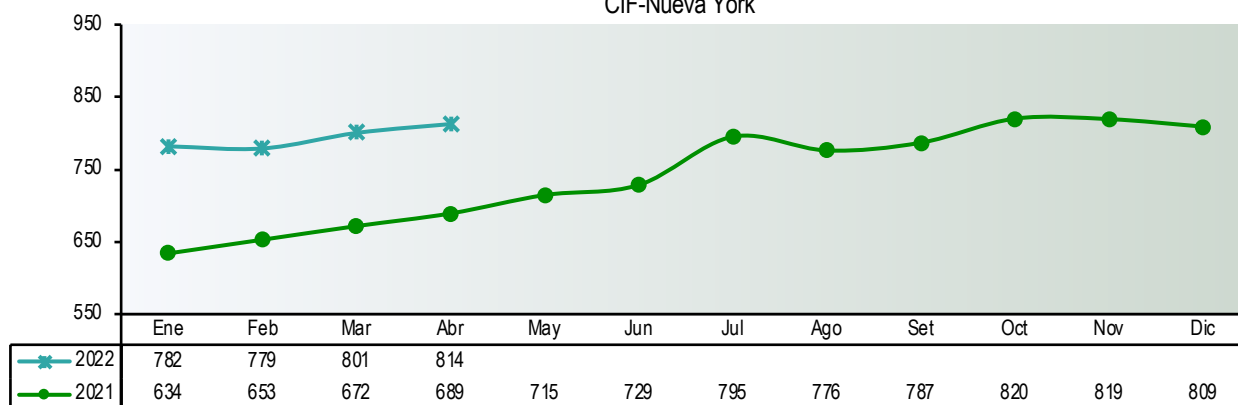


Azúcar Refinada Contrato N° 5
FOB-Londres



Fuente: BCRP, ODEPA

Azúcar Contrato N° 16
CIF-Nueva York



Fuente: BCRP, ODEPA

En el mes de abril 2022, el precio del azúcar contrato N°5, muestra un incremento de 1,7%, y el azúcar contrato N°16 también creció en 1,6%, con relación al mes anterior, continuando con la tendencia creciente de los últimos meses. Se estima que Brasil, el mayor productor y exportador mundial de azúcar refinado y etanol de caña, incrementará su producción de caña de azúcar, garantizando su producción de azúcar. China el tercer productor de azúcar del mundo, también estima un incremento de su producción en la campaña 2021/22, sin embargo, El USDA ha revisado a la baja las estimaciones para la producción, el comercio y el consumo de China en 2021/22. Por su parte el consumo de azúcar se pronostica se incremente suponiendo que las restricciones de movimiento y los desafíos actuales relacionados con COVID en las ciudades se aliviarán y se reanudará el gasto.


El azúcar refinada Contrato N° 5 alcanzó en el mes de abril 2022 una cotización de 542 US\$ por tonelada. Analistas coincidieron en que también favoreció el alza de los precios, la publicación de un informe de la Organización Internacional del Azúcar según el cual, la temporada 2021/22 encara un déficit global de 1,93 millones de toneladas. El azúcar Contrato N° 16, culminó



Dirección General de Estadística, Seguimiento
y Evaluación de Políticas
-DGESEP-

Dirección de Estadística e Información Agraria
-DEIA-

 Jr. Yauyos 258
Cercado de Lima. Lima 1- PERÚ

 209 -8800 (anexo 4403)

 siea@midagri.gob.pe

 www.gob.pe/midagri
<http://siea.midagri.gob.pe/portal/>

