

BOLETÍN ESTADÍSTICO MENSUAL

# PRECIOS en MERCADOS INTERNACIONALES de Productos Agrarios

Mes: Mayo 2022



PERÚ

Ministerio  
de Desarrollo Agrario  
y Riego



Siempre  
con el pueblo



BICENTENARIO  
DEL PERÚ  
2021 - 2024



Ministerio  
de Desarrollo Agrario  
y Riego

**MINISTERIO DE DESARROLLO AGRARIO Y RIEGO**  
**Viceministerio de Políticas y Supervisión del Desarrollo Agrario**  
**Dirección General de Estadística, Seguimiento y Evaluación de Políticas-DGESEP**

Una de las funciones de la DGESEP-DEIA es diseñar, coordinar e implementar estrategias de difusión de las estadísticas e información agraria especializada y otras variables que incidan en el desempeño del Sector, así como la oferta de productos agrarios, en coordinación con las entidades conformantes del Sistema Integrado de Estadística Agraria y la Red Nacional de Difusión de Información Agraria Especializada (ROF-MIDAGRI)

**“PRECIOS en MERCADOS INTERNACIONALES  
de Productos Agrarios”**

**REPÚBLICA DEL PERÚ**

**José Pedro Castillo Terrones**

Presidente de la República

**MINISTERIO DE DESARROLLO AGRARIO Y RIEGO**

**Andrés Alencastre Calderón**

Ministro

**VICEMINISTERIO DE POLÍTICAS Y SUPERVISIÓN DEL DESARROLLO AGRARIO**

**Juan Rodo Altamirano Quispe**

Viceministro

**Dirección General de Estadística, Seguimiento y Evaluación de Políticas**

**César Santisteban Pérez**

Director General

**Dirección de Estadística e Información Agraria**

**César Santisteban Pérez (e)**

Director

**Responsables del boletín:**

Gabriel Moreno Ramirez

Raúl Cervera Villalobos

**Diseño y diagramación digital:**

Elva A. Castro Ballvé

**Editado por:**

Ministerio de Desarrollo Agrario y Riego

Dirección General de Estadística, Seguimiento y Evaluación de Políticas / Dirección de Estadística e Información Agraria

Jr. Yauyos 258. Cercado de Lima. Lima 1, Perú.

Hecho el Depósito Legal en la Biblioteca Nacional del Perú N° 2021-08556

Publicado en Junio 2022

## INDICE

### 1. PRECIOS DE PRINCIPALES PRODUCTOS en mercados mayoristas de Estados Unidos, Canadá y Europa

Uva.....	4
Espárrago.....	5
Palta.....	6
Arándano.....	7
Mango.....	8
Banano Fresco.....	10
Alcachofa.....	11
Cebolla.....	12
Tangelo.....	14
Maracuyá.....	15
Limón.....	16
Ajo.....	17
Orégano.....	18

### 2. COTIZACIONES INTERNACIONALES de principales commodities agrarios

Café.....	19
Cacao.....	20
Algodón.....	21
Arroz.....	22
Trigo.....	23
Maíz.....	24
Soya.....	25
Azúcar.....	27



## PRECIOS DE PRINCIPALES PRODUCTOS en mercados mayoristas de Estados Unidos, Canadá y Europa

Esta publicación, brinda información de precios en mercados mayoristas de Estados Unidos, Canadá y Europa, para los principales productos de exportación agraria peruana, la cual servirá de orientación para realizar el seguimiento y evaluación de las tendencias del mercado, y apoyar la toma de decisiones de compra, en concordancia con las estacionalidades de productos y precios, entre otros factores.



### Precio en mercados mayoristas

Origen	Variedad	Calibre	Unidad: US \$ / caja 18 lb (8 kg)	
			06 Mayo 2022	27 Mayo 2022
<b>Mercado Mayorista de Los Angeles</b>				
<b>California</b>	Flame Seedless	xlge	...	32,00/35,00
	Red Seedless	xlge	...	2,00/35,00
	White Seedless Type	xlge	...	32,00/35,00
<b>Chile</b>	Black Seedless	jbo	22,00/24,00	22,00/24,00
	Red Seedless	jbo	21,00/24,00	21,00/24,00
		xlge	21,00/23,00	20,00/23,00
	White Seedless Type	jbo	32,00/41,00	29,00/32,00
		xlge	...	24,00/27,00
<b>México</b>	Summer Royal	s/e	...	30,00/33,00
<b>Perú</b>	Red Globe	jbo	21,00/24,00	21,00/24,00
	Red Seedless	jbo	22,00/24,00 2	2,00/24,00
		xlge	21,00/23,00	20,00/23,00
<b>Mercado Mayorista de New York</b>				
<b>Chile</b>	Black Seedless	jbo	24,00/26,00	28,00/30,00
	Flame Seedless	jbo	26,00/28,00	22,00/24,00
	Red Globe	jbo	...	24,00/32,00
		lge	...	26,00
		xlge	...	28,00
	Thompson Seedless	xlge	34,00/35,00	...
	White Seedless Type	jbo	34,00/36,00	...
<b>México</b>	White Seedless Type	xlge	...	28,00/30,00

jbo: jumbo      sml: small      med: medium      lge: large      xlge: extra large      s/e: sin especificar

Fuente: USDA-Market News Com., 2022



**Precio en mercados mayoristas**

Origen	Variedad	Calibre	Unidad: US \$ / caja 11 libras (5 kg)	
			06 Mayo 2022	27 Mayo 2022
<b>Mercado Mayorista de Chicago</b>				
<b>México</b>	Blanco	std	41,50	...
	Verde	jbo	25,50/36,50	29,00
		std	32,50/34,50	20,00/23,00
lge		35,00/40,00	20,00/23,00	
<b>Michigan</b>	Morado	std	...	29,00
	Verde	jbo	...	19,75/30,00
		std	...	19,75/28,50
lge		...	19,75/32,00	
<b>Perú</b>	Verde	jbo	50,00	35,00
		std	38,00	19,50/22,00
		lge	40,00	24,00
<b>Mercado Mayorista de Miami</b>				
<b>Perú</b>	Blanco	lge	31,00/39,00	33,00/36,00
	Verde	jbo	33,00/40,00	22,00/30,00
		std	26,00/32,00	17,00/25,00
lge		28,00/34,00	18,00/27,00	
<b>Mercado Mayorista de New York</b>				
<b>California</b>	Verde	jbo	38,00/40,00	...
		std	36,00	...
		lge	36,00/38,00	...
<b>Canadá</b>	Verde	jbo	...	24,00
		std	...	16,00/18,00
		lge	...	18,00/20,00
<b>México</b>	Verde	jbo	40,00	18,00/20,00
		std	34,00/36,00	...
		lge	36,00/40,00	18,00/20,00
<b>Michigan</b>	Verde	std	...	20,00/22,00
		lge	...	22,00
<b>Perú</b>	Blanco	lge	40,00/43,00	46,00/48,00
	Verde	jbo	35,00/36,00	18,00/24,00
		std	32,00	10,00/14,00
		lge	34,00	12,00/16,00
		xlge	28,00/32,00	...
<b>Washington</b>	Verde	jbo	...	26,00
		std	...	20,00/22,00
		lge	...	20,00/32,00
		xlge	...	26,00

std: estándar      jbo: jumbo      med: medium      lge: large      xlge: extra large      s/e : sin especificar  
Fuente: USDA-Market News Com., 2022



### Precio en mercados mayoristas

Origen	Variedad	Calibre	Unidad: US \$ / caja 20 lb (2 lyr) (9 kg)	
			06 Mayo 2022	27 Mayo 2022
<b>Mercado Mayorista de Los Ángeles</b>				
<b>California</b>	Hass	32	80,00/88,00	80,00/83,00
		36	80,00/88,00	80,00/83,00
		40	...	74,00/77,00
		48	75,00/84,00	74,00/80,00
		60	60,00/72,00	69,00/74,00
		70	57,00/68,00	60,00/64,00
<b>México</b>	Hass	32	85,00/88,00...	
		36	85,00/88,00	...
		40	75,00/84,00	74,00/78,00
		48	75,00/84,00	74,00/78,00
		60	57,00/72,00	69,00/72,00
		70	57,00/72,00	52,00/56,00
<b>Mercado Mayorista de New York</b>				
<b>México</b>	Hass	32	...	70,00/74,00
		36	...	70,00/72,00
		40	...	70,00/72,00
		48	72,00/75,00	74,00
<b>República Dominicana</b>	Various Greenskin Varieties	14	42,00/45,00	45,00/50,00
		16	42,00/45,00	45,00/48,00
		18	42,00/45,00	45,00/50,00

Fuente: USDA-Market News Com., 2022



### Precio en mercados mayoristas

Origen	Variedad	Calibre	Unidad: US \$ / caja sacos 5 lb (2 kg)	
			06 Mayo 2022	27 Mayo 2022
<b>Mercado Mayorista de Los Ángeles</b>				
<b>California</b> 5 lb	s/e	lge	20,00/22,00	...
<b>Georgia</b> 5 lb	s/e	lge	18,00/20,00	...
<b>México</b> 5 lb	s/e	lge	18,00/21,00	18,00/22,00
<b>Mercado Mayorista de Miami</b>				
<b>California</b> 5lb	s/e	lge	22,00/24,50	...
<b>Florida</b> 5lb	s/e	lge	15,00/26,50	22,00/26,00
<b>Georgia</b> 5lb	s/e	lge	...	23,00/26,00
<b>México</b> 5lb	s/e	lge	...	26,00/28,00

std: estándar      jbo: jumbo      med: medium      lge: large      xlge: extra large      s/e: sin especificar  
Fuente: USDA-Market News Com., 2022



### Precio en mercados mayoristas

Origen	Variedad	Calibre	Unidad: US \$ / caja 4 - 4,5 kg (1 lyr)	
			06 Mayo 2022	27 Mayo 2022

#### Mercado Mayorista de Miami

<b>Guatemala</b>	Tommy Atkins	6	9,00/12,00	...
		7	9,00/12,00	...
<b>Haiti</b>	Francis	9	11,00/13,00	12,00/15,00
		10	11,00/13,00	12,00/15,00
		12	11,00/13,00	12,00/15,00
<b>México</b>	Tommy Atkins	6	...	8,00/10,00
		7	...	8,00/10,00
<b>República Dominicana</b>	Palmer	7	...	10,00
		9	10,00	...
		10	10,00	10,00/11,00
		12	...	10,00/11,00

Origen	Variedad	Calibre	Unidad: US \$ / caja 4 kg (1 lyr)	
			06 Mayo 2022	27 Mayo 2022

#### Mercado Mayorista de New York

<b>Guatemala</b>	Tommy Atkins	7	8,00/9,00	7,00/8,00
		8	8,00/9,00	8,00
		9	7,00/8,00	7,00/8,00
<b>Haití</b>	Francis	8	14,00/18,00	15,00/17,00
		9	14,00/16,00	14,00/16,00
		10	14,00/15,00	14,00/15,00
		12	12,00/15,00	12,00/14,00
<b>México</b>	Ataulfo	12	...	14,00/16,00
		14	...	12,00/16,00
		16	...	12,00/15,00
	Tommy Atkins	6	9,00/10,00	7,00/9,00
		7	8,00/10,00	8,00/9,00
		8	8,00/10,00	8,00/9,00
<b>República Dominicana</b>	Banilejos	9	8,00/10,00	7,00/8,00
		10	8,00/9,00	7,00/8,00
		7	10,00/12,00	10,00/12,00
		8	10,00/12,00	10,00/12,00
		9	10,00/11,00	10,00/12,00
10	10,00/12,00	10,00/12,00		
12	10,00/12,00	10,00/12,00		

Fuente: USDA-Market News Com., 2022





### Precio en mercados mayoristas

Origen	Variedad	Calibre	Unidad: US \$ / caja 40 lb (18 kg)	
			06 Mayo 2022	27 Mayo 2022
<b>Mercado Mayorista de Chicago</b>				
<b>Colombia</b>	s/e	s/e	20,00/22,00	...
<b>Costa Rica</b>	s/e	s/e	20,00/21,00	20,00/21,00
<b>Guatemala</b>	s/e	s/e	20,00/22,00	20,00/21,00
<b>México</b>	s/e	s/e	20,00/24,00	20,00/21,00
<b>Mercado Mayorista de Miami</b>				
<b>Costa Rica</b>	Green	s/e	13,00/17,00	13,00/16,00
	Yellow	s/e	14,00/18,00	13,00/17,00
<b>Ecuador</b>	Yellow	s/e	14,00/18,00	13,00/17,00
<b>Guatemala</b>	Green	s/e	13,00/17,00	12,00/16,00
	Yellow	s/e	14,00/18,00	13,00/17,00
<b>Honduras</b>	Green	s/e	12,00/14,00	...
	Yellow	s/e	14,00/17,00	...
<b>Panamá</b>	Green	s/e	...	12,00/16,00
	Yellow	s/e	...	13,00/17,00

s/e: sin especificar

Fuente: USDA-Market News Com., 2022



### Precio en mercados mayoristas

Origen	Variedad	Calibre	Unidad: US \$ / caja 23 lb (10 kg)	
			06 Mayo 2022	27 Mayo 2022
<b>Mercado Mayorista de Los Angeles</b>				
California	Globe Thorned Green	12	22,00	20,00
		18	24,00	24,00
		24	28,00	24,00
<b>Mercado Mayorista de Miami</b>				
California	Globe Thorned Green	18	40,00	40,00
		24	36,00/38,00	36,00/38,00
<b>Mercado Mayorista de San Francisco</b>				
California	Globe	12	...	23,50/24,50
		15	...	29,00/30,00
		18	...	35,50/36,50
		24	22,50	35,50/36,50
		30	26,50	...
		sml lse	...	49,00/50,00
		lge lse	...	37,50/38,50

sml: small

med: medium

lge: large

lse: suelto

Fuente: USDA-Market News Com., 2022



### Precio en mercados mayoristas

Origen	Variedad	Calibre	Unidad: US \$ / caja-sacos 25 lb (11 kg) Unidad: US \$ / caja-sacos 50 lb (23 kg)	
			06 Mayo 2022	27 Mayo 2022
<b>Mercado: Mayorista de Miami</b>				
<b>Chile</b> 25 lb	Red Globe Type	jbo	20,00/24,00	22,00/24,00
<b>México</b> 25 lb	Red Globe Type	jbo	20,00/24,00	22,00/24,00
<b>Texas</b> 25 lb	Red Globe Type	jbo	20,00/24,00	22,00/24,00
<b>California</b> 50 lb	Yellow Grano	jbo	...	25,00/27,00
<b>Chile</b> 50 lb	Yellow Valencia	jbo col	23,00/26,00 23,00/26,00,00	23,00/26,00 ...
<b>Idaho-Oregon</b> 50 lb	Yellow Spanish Hybrid	jbo	25,00/27,00	25,00/27,00
<b>México</b> 50 lb	Blanco	jbo	36,00/39,00	36,00/39,00
	Yellow Grano	jbo	25,00/27,00	25,00/27,00
<b>Texas</b>	Yellow grano	bo	25,00/27,00	25,00/27,00
<b>Mercado: Mayorista de New York</b>				
<b>Chile</b> 25 lb	Red Globe Type	xjbo	20,00/22,00	...
<b>Georgia</b> 25 lb	Red Globe Type	jbo	...	27,00
<b>Idaho</b> 25 lb	Red Globe Type	jbo	25,00/28,00	25,00/28,00
<b>México</b> 25 lb	Red Globe Type	jbo	25,00/29,00	24,00/26,00
<b>New York</b> 25 lb	Blanco Boilers	s/e	20,00/22,00	20,00/22,00
	Red Globe Type	jbo med-lge	26,00 24,00	26,00 21,00

sigue...



## Cebolla

(continúa)

Origen	Variedad	Calibre	Unidad: US \$ / caja-sacos 25 lb (11 kg) Unidad: US \$ / caja-sacos 50 lb (23 kg)	
			06 Mayo 2022	27 Mayo 2022
<b>Oregon</b> 25 lb	Red Globe Type	jbo	27,00/28,00	27,00/28,00
		xjbo	26,00	26,00
<b>Texas</b> 25 lb	Red Globe Type	jbo	25,00/27,00	25,00/27,00
<b>Washington</b> 25 lb	Red Globe Type	jbo	25,00/28,00	27,00/28,00
		col	28,00	...
		super col	28,00	...
<b>California</b> 50 lb	Yellow Grano	jbo	...	25,00/28,00
		col	...	30,00/32,00
		xjbo	26,00/28,00	27,00/28,00
		super col	...	28,00
	Yellow Spanish Hybrid	col	...	27,00/28,00
<b>Chile</b> 50 lb	Yellow Valencia	jbo	26,00	...
		xjbo	26,00	...
<b>Georgia</b> 50 lb	Yellow Granex	s/e	24,00/26,00	...
		col	...	26,00/27,00
<b>Idaho-Oregon</b> 50 lb	Yellow Spanish Hybrid	jbo	24,00/26,00	...
		col	24,00/25,00	...
		super col	25,00/26,00	...
<b>México</b> 50 lb	Blanco	jbo	28,00/30,00	28,00
		xjbo	28,00/30,00	32,00
			Yellow Grano	jbo
		col	...	30,00/32,00
	Yellow Hybrid	xjbo	...	25,00
<b>Texas</b> 50 lb	Yellow Grano	jbo	25,00/27,00	25,00/27,00
		xjbo	27,00	27,00
<b>Washington</b> 50 lb	Yellow Hybrid	xjbo	26,00	...
		med-lge	20,00	...

col : colosal

jbo : jumbo

med : medium

lge : large

s/e : sin especificar

Fuente: USDA-Market News Com., 2022





### Precio en mercados mayoristas

Origen	Variedad	Calibre	Unidad: US \$ / caja 22 lb (10 kg)	
			06 Mayo 2022	27 Mayo 2022

#### Mercado: Mayorista de Los Ángeles

California	Minneola	80	36,00/37,00	36,00/37,00
------------	----------	----	-------------	-------------

Fuente: USDA-Market News Com., 2022



### Precio en mercados mayoristas

Origen	Variedad	Calibre	Unidad: US \$ / caja (11yr)	
			06 Mayo 2022	27 Mayo 2022
<b>Mercado: Mayorista Los Angeles</b>				
<b>California</b>	s/e	28	63,00/66,00	63,00/66,00
		30-32	63,00/66,00	63,00/66,00
		34-36	63,00/66,00	63,00/66,00
		39	63,00/66,00	63,00/66,00
<b>Mercado: Mayorista New York</b>				
<b>Florida</b>	Morado	18	52,00	52,00
	Yellow	36	52,00	52,00
<b>Mercado: Mayorista Philadelphia</b>				
<b>Florida</b>	Morado	25	...	55,00
		28	...	55,00

s/e : sin especificar

Fuente: USDA-Market News Com., 2022



### Precio en mercados mayoristas

Origen	Variedad	Calibre	Unidad: US \$ / caja-sacos 38 lb (17 kg)	
			06 Mayo 2022	27 Mayo 2022
<b>Mercado: Mayorista de Miami</b>				
California	s/e	140	36,00/42,00	36,00/42,00
		165	36,00/42,00	36,00/42,00

Fuente: USDA-Market News Com., 2022



### Precio en mercados mayoristas

Origen	Variedad	Calibre	Unidad: US \$ / caja 30 lb (14 kg)	
			06 Mayo 2022	27 Mayo 2022
<b>Mercado: Mayorista de Los Ángeles</b>				
<b>Argentina</b>	Blanco	jbo	72,00	72,00
	Morado	super col	87,00	87,00
<b>España</b>	Blanco	super jbo	78,00	78,00
		super col	81,00	81,00
<b>Mercado: Mayorista de New York</b>				
<b>Argentina</b>	Blanco	6	...	40,00
		7	65,00	60,00
		8	77,00	70,00
	Morado	6	50,00	50,00
	Red Chilano	6	55,00	...
<b>China</b>	Blanco	s/e	56,00/60,00	56,00/58,00
<b>España</b>	Blanco	6	60,00	...

col : colosal

jbo : jumbo


med : medium

lge : large

s/e : sin especificar

Fuente: USDA-Market News Com., 2022





### Precio en mercados mayoristas

Origen	Variedad	Calibre	Unidad: US \$ / caja-sacos 1 lb (0,45 kg)	
			06 Mayo 2022	27 Mayo 2022

#### Mercado: Mayorista de Miami

<b>Guatemala</b>	s/e	s/e	5,00/6,00	5,00/6,00
<b>Perú</b>	s/e	s/e	5,00/6,00	5,00/6,00

Origen	Variedad	Calibre	Unidad: US \$ / caja-sacos 1 kg	
			06 Mayo 2022	27 Mayo 2022

#### Mercado: Mayorista de New York

<b>Colombia</b>	s/e	12	11,00/12,00	11,00/12,00
<b>Israel</b>	s/e	12	12,00	12,00

s/e : sin especificar

Fuente: USDA-Market News Com., 2022

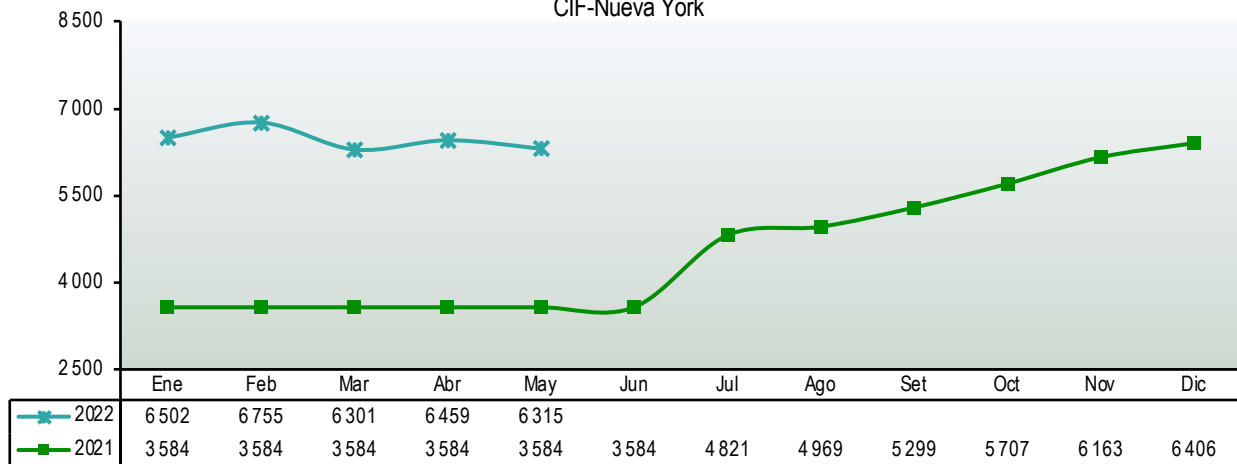


# COTIZACIONES INTERNACIONALES de principales commodities agrarios

## Café



Café - Otros Suaves Arábigos  
CIF-Nueva York



Fuente: BCRP

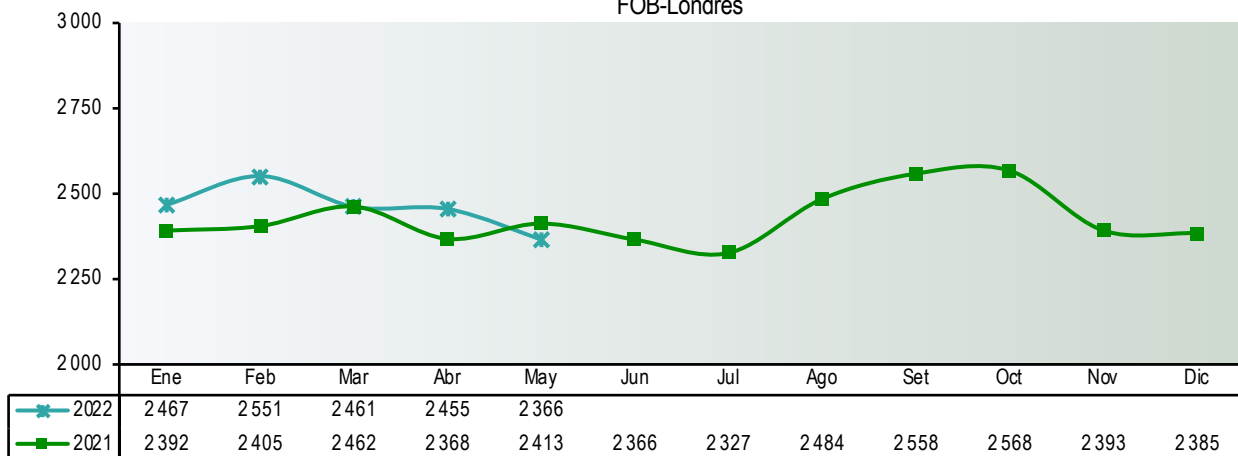
En mayo del 2022 el café tubo una baja respecto al mes anterior según los informes del país colombiano. Se dice que la producción actual de café, caerá este año a un rango de entre 12 millones y 12,5 millones de sacos de 60 kilos, esto debido a las lluvias que se registran en el país sudamericano por el fenómeno de la Niña según estimación del principal gremio del sector.

La producción actual y los precios internacionales del café se encuentran en sus mejores niveles en los últimos años ya que el valor del peso colombiano registra una fuerte depreciación, lo que favorece a los exportadores y al sector.

# Cacao



Cacao Grano  
FOB-Londres



Fuente: ICCO

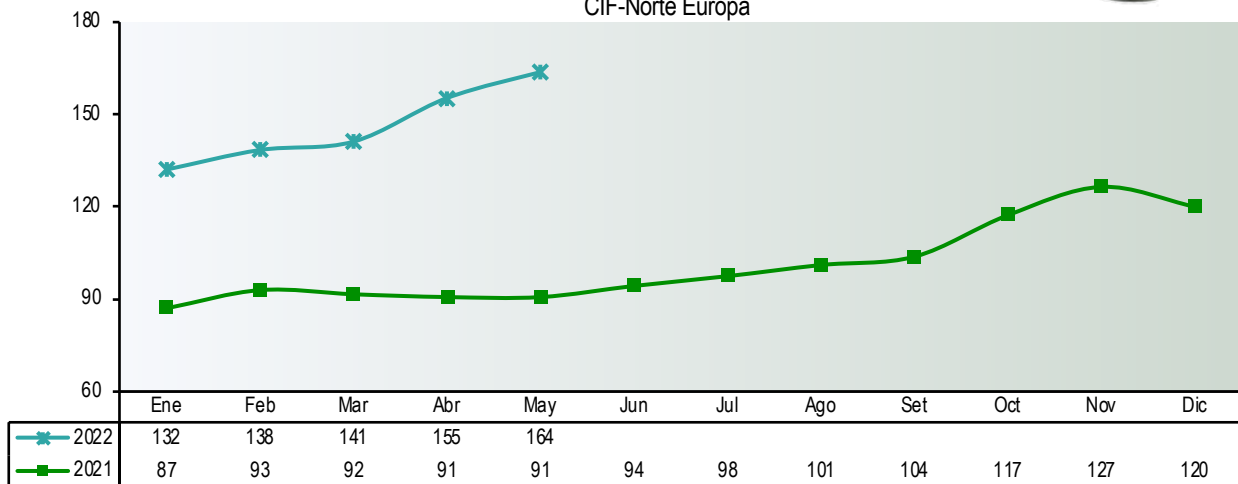
En este mes de mayo del 2022, el cacao presentó una ligera baja después de empezar a tener producciones a comparación del 2021 se evidencia una muy ligera caída en su producción,

Esto se debe al mal clima de este año, la flor del cacao es muy delicada y al estar expuesta a la lluvia genera su deterioro, la producción actual en las exportaciones para el primer trimestre a comparación del 2021 mantiene una ligera igualdad en tonelaje esto es principalmente por una cuestión de mercado pues, es más rentable exportar el producto como derivado y no como grano.

# Algodón



Algodón Index "A"  
CIF-Norte Europa



Fuente: Cotton Outlook

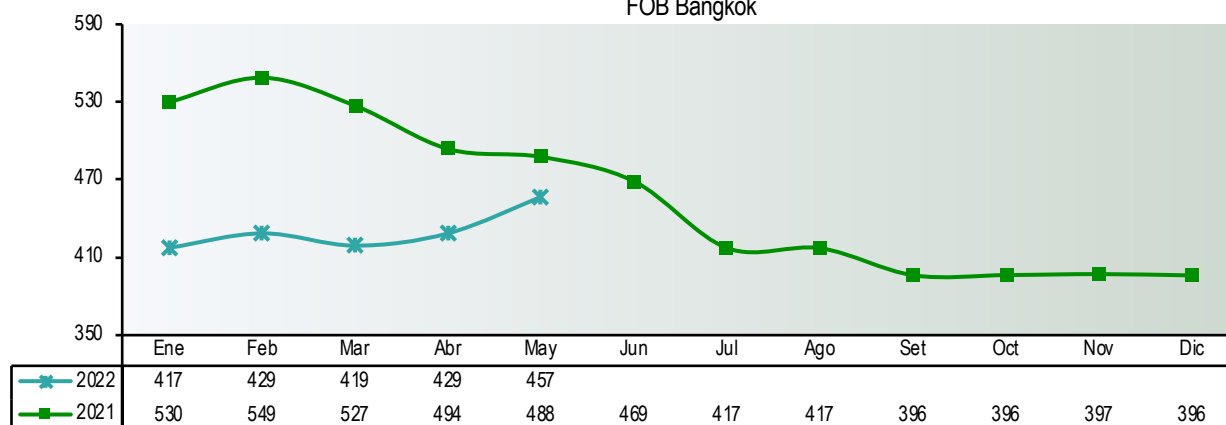
El precio del algodón Index "A" sigue en subida por quinto mes consecutivo, se pronostica que el comercio global del algodón aumentará al segundo volumen más alto registrado en 2022, viendo así los precios del algodón siguen subiendo a pesar de la serie de obstáculos, esto también se debe a la inflación en la actual crisis del transporte marítimo causadas por la guerra en Ucrania, así como los cierres relacionados con el COVID-19 en China.

La invasión de Ucrania causó un nivel de complicaciones para los suministros mundiales causando aumento de precios en una serie de productos básicos, siendo el clima también un factor limitante para la producción.

# Arroz



Arroz Blanco Tailandés 15% g.q.  
FOB Bangkok



Fuente: ODEPA

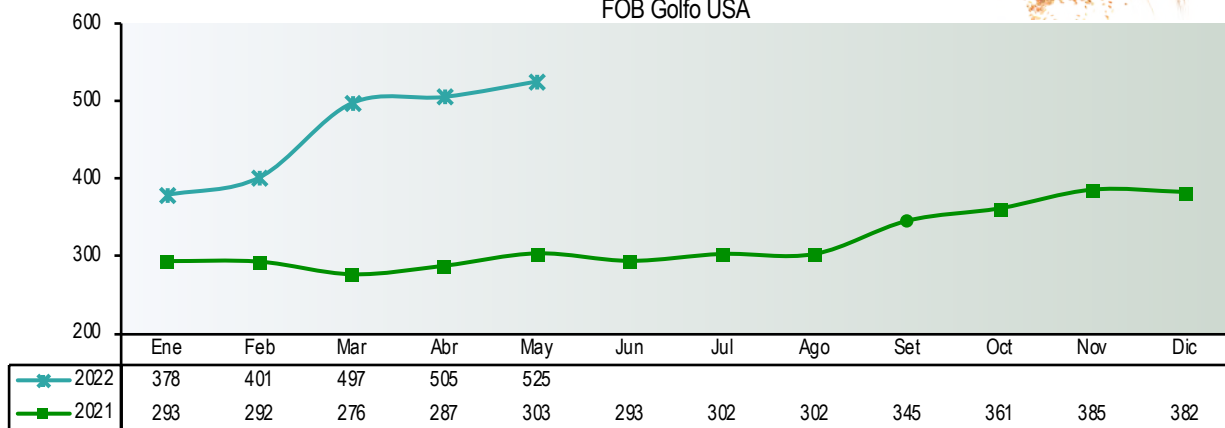
En este mes de mayo se observa que los precios aumentaron por quinto mes consecutivo, aunque teniendo una leve baja en el mes de marzo, recuperándose posteriormente en el mes de abril y mayo.

Este producto tuvo un aumento de manera generalizada mientras que otros cereales secundarios disminuyeron, por lo cual algunos países como México están viendo la manera de aumentar la producción de fertilizantes para impulsar la producción agrícola local invirtiendo en fábricas de fertilizantes existentes de todo el país, sin embargo, en nuestro país el fertilizante escasea y su costo aumento 4 veces, esto debido a la guerra entre Rusia y Ucrania.

# Trigo



Trigo N°2 Hard Red Winter  
FOB Golfo USA



Fuente: ODEPA

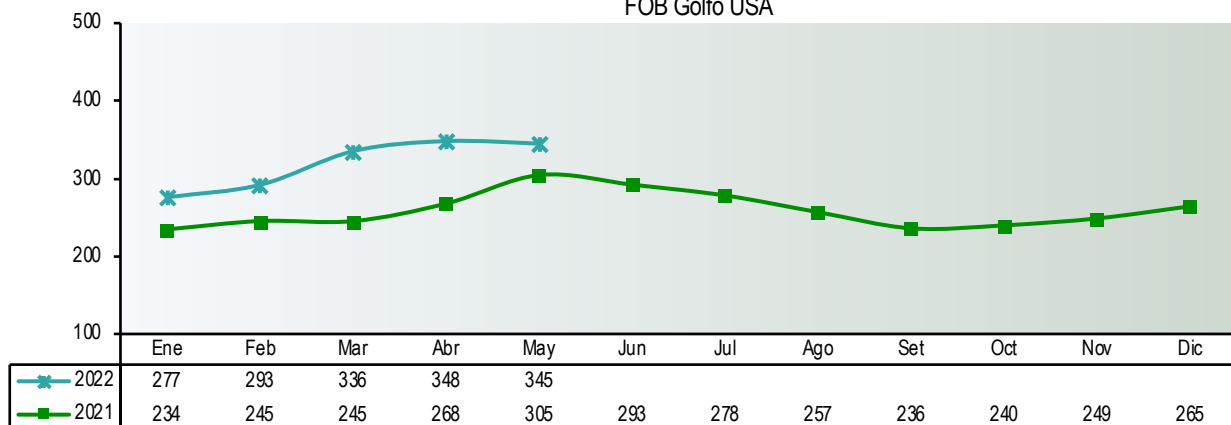
Este mes de mayo vemos que el precio del trigo tuvo un aumento por quinto mes consecutivo aumentando en 5,6% en mayo, ubicándose en un promedio de 56,2% por encima de su valor del año pasado y un 11% por debajo del récord alcanzado en marzo 2008, esto fue a causa de la prohibición de las exportaciones anunciadas por la India Unida debido a la preocupación sobre la situación de los cultivos en varios de los principales países exportadores, así como a la disminución de la producción en Ucrania a causa de la guerra.

Según la FAO informa que la reducción de producción se debe principalmente a que en EEUU presenta sequias y no ha habido rendimiento de cultivo de trigo en invierno.

# Maíz



Maíz Amarillo US N°2  
FOB Golfo USA



Fuente: FAO

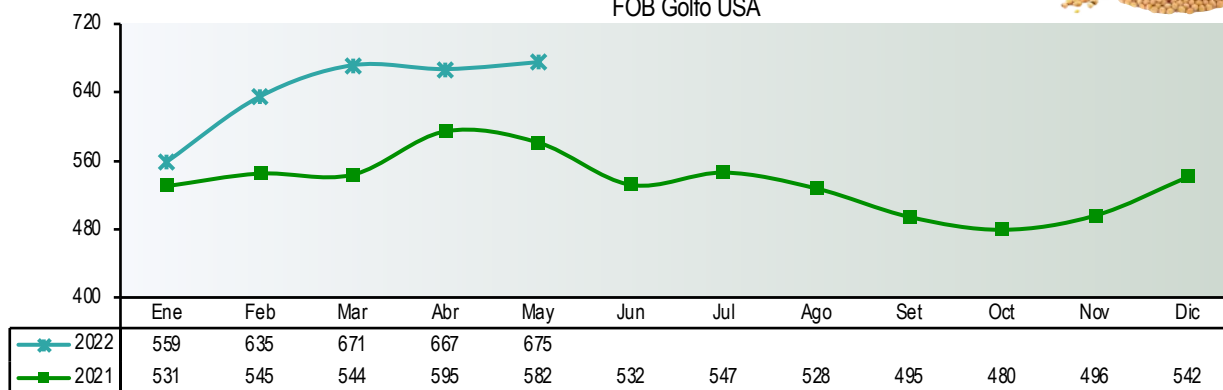
En la tabla se observa que el maíz en el mes de mayo tuvo una ligera baja a diferencia del mes de abril, si bien la ligera mejora de la situación de los cultivos en los EEUU, los suministros estacionales en Argentina y el comienzo inminente de la cosecha principal de maíz en Brasil ocasionaron una reducción del 3,0% de los precios del maíz, estos se mantuvieron un 12,9% por encima del nivel registrado en mayo de 2021.

De acuerdo con el USDA, se dice que la invasión militar de Rusia en Ucrania ha sido uno de los principales factores que han afectado el comercio mundial de cereales, ya que son los principales productores y exportadores de granos, dando a conocer así una mayor incertidumbre sobre la oferta y la demanda agrícola mundial.

# Soya

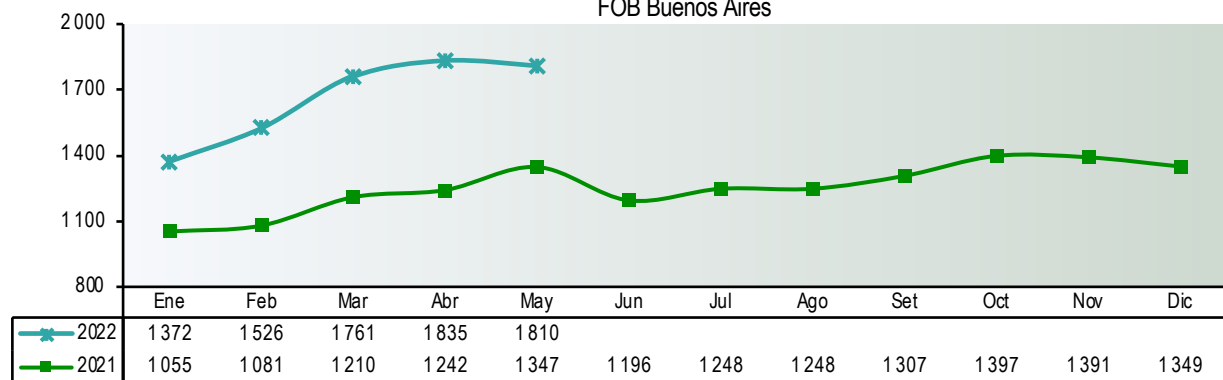


Soya Amarilla US N°1  
FOB Golfo USA



Fuente: FAO, ODEPA

Aceite de Soya Crudo  
FOB Buenos Aires



Fuente: FAO, ODEPA

En el cuadro se observa que la soya amarilla subió ligeramente en este mes de mayo 2022 con respecto al mes anterior, para la campaña 2022-2023 se espera una recuperación de 394,69 millones de toneladas, un 12,9% más que en la campaña 2021-2022 principalmente para su producción la cual estuvo afectada por las sequías de América del Sur.

En Sudamérica, el Departamento de Agricultura de los EEUU proyectó las cosechas de Brasil y Argentina en 149 y 51 millones de toneladas, respectivamente.

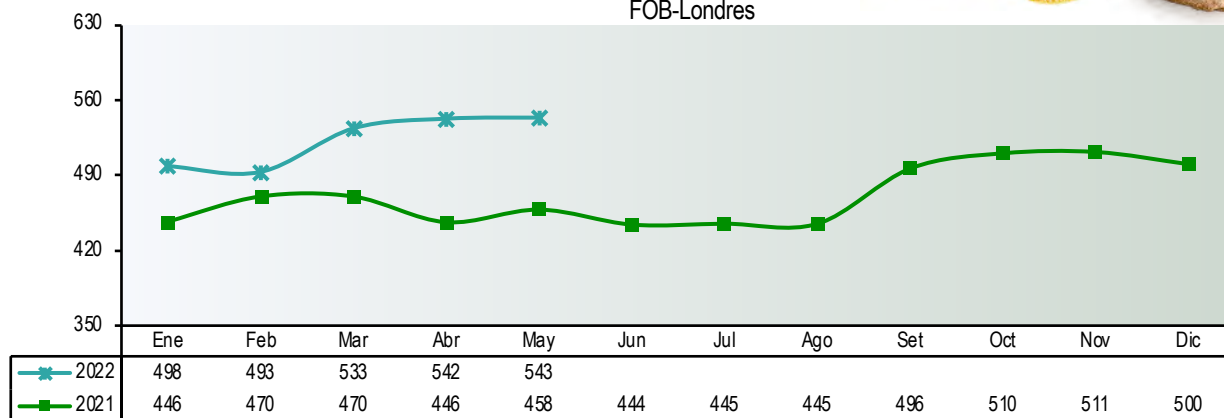
Los precios del aceite de soya, en mayo del 2022 bajó levemente como resultado de que los aceites vegetales actualmente se encuentran en una situación de incertidumbre, por otro lado, Argentina proveerá al mercado cerca de 47,6% del volumen mundial de aceite vegetal proveniente de la soya. Se espera inversiones por casi tres millones de dólares en los EE.UU. con la finalidad de ampliar la capacidad de molienda del aceite de soya.



# Azúcar

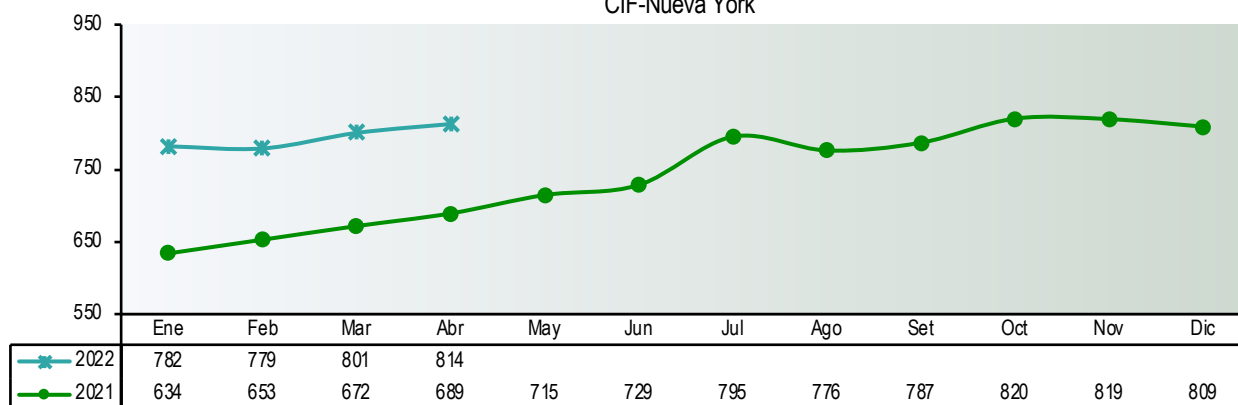


Azúcar Refinada Contrato N° 5  
FOB-Londres



Fuente: BCRP, ODEPA

Azúcar Contrato N° 16  
CIF-Nueva York



Fuente: BCRP, ODEPA

El precio del azúcar contrato N° 5, en el mes de mayo se incrementó respecto al mes anterior, según la FAO tuvo un incremento de 1,1% dándose así un aumento por quinto mes consecutivo esto fue motivado por la escasa demanda mundial de las importaciones debido a una excelente cosecha en la India.

El azúcar contrato N° 16 bajo 12 puntos con respecto al mes de abril, pero con una variación razonable al mes de mayo 2021.

En Brasil el debilitamiento del real brasileño frente al dólar EEUU junto a un bajo precio en el etanol dieron lugar a una baja sobre los precios mundiales del azúcar, sin embargo, la preocupación por la campaña actual en Brasil quien es el mayor exportador de azúcar en el mundo impidió que se dé una reducción más sustancial de los precios.


Por otro lado se informa que cuba registró la peor cosecha en las de 100 años alcanzando solo el 52% de la meta trazada para la temporada, esto representa un gran golpe desde el año 1908, esto debido a que solo un 37% de los herbicidas y pesticidas necesarios estaban disponibles para usar durante esta temporada.



Dirección General de Estadística, Seguimiento  
y Evaluación de Políticas  
-DGESEP-

Dirección de Estadística e Información Agraria  
-DEIA-

 Jr. Yauyos 258  
Cercado de Lima. Lima 1- PERÚ

 209 -8800 (anexo 4403)

 siea@midagri.gob.pe

 [www.gob.pe/midagri](http://www.gob.pe/midagri)  
<http://siea.midagri.gob.pe/portal/>

