

BOLETÍN ESTADÍSTICO MENSUAL

# PRECIOS en MERCADOS INTERNACIONALES de Productos Agrarios

Mes: Julio 2022



PERÚ

Ministerio  
de Desarrollo Agrario  
y Riego



Siempre  
con el pueblo



BICENTENARIO  
DEL PERÚ  
2021 - 2024



Ministerio  
de Desarrollo Agrario  
y Riego

**MINISTERIO DE DESARROLLO AGRARIO Y RIEGO**  
**Viceministerio de Políticas y Supervisión del Desarrollo Agrario**  
**Dirección General de Estadística, Seguimiento y Evaluación de Políticas-DGESEP**

Una de las funciones de la DGESEP-DEIA es diseñar, coordinar e implementar estrategias de difusión de las estadísticas e información agraria especializada y otras variables que incidan en el desempeño del Sector, así como la oferta de productos agrarios, en coordinación con las entidades conformantes del Sistema Integrado de Estadística Agraria y la Red Nacional de Difusión de Información Agraria Especializada (ROF-MIDAGRI)

**REPÚBLICA DEL PERÚ**

**José Pedro Castillo Terrones**

Presidente de la República

**MINISTERIO DE DESARROLLO AGRARIO Y RIEGO**

**Andrés Alencastre Calderón**

Ministro

**VICEMINISTERIO DE POLÍTICAS Y SUPERVISIÓN DEL DESARROLLO AGRARIO**

**Juan Rodo Altamirano Quispe**

Viceministro

**Dirección General de Estadística, Seguimiento y Evaluación de Políticas**

**César Santisteban Pérez**

Director General

**Dirección de Estadística e Información Agraria**

**Juan Arturo Martínez Yupanqui**

Director

Boletín Estadístico Mensual

**“PRECIOS en MERCADOS INTERNACIONALES  
de Productos Agrarios”**

**Editado por:**

Ministerio de Desarrollo Agrario y Riego

Dirección General de Estadística, Seguimiento y Evaluación de Políticas / Dirección de Estadística e Información Agraria

Jr. Yauyos 258. Cercado de Lima. Lima 1, Perú.

**Responsables del boletín:**

Gabriel Moreno Ramirez

Martha Vargas Ariza

Raúl Cervera Villalobos

**Diseño y diagramación digital:**

Elva A. Castro Ballvé

Hecho el Depósito Legal en la Biblioteca Nacional del Perú N° 2021-08556

Publicado en Agosto 2022

## INDICE

### 1. PRECIOS DE PRINCIPALES PRODUCTOS en mercados mayoristas de Estados Unidos, Canadá y Europa

|                    |    |
|--------------------|----|
| Uva.....           | 4  |
| Espárrago.....     | 5  |
| Palta.....         | 6  |
| Arándano.....      | 7  |
| Mango.....         | 8  |
| Banano Fresco..... | 9  |
| Alcachofa.....     | 10 |
| Cebolla.....       | 11 |
| Tangelo.....       | 13 |
| Maracuyá.....      | 14 |
| Limón.....         | 15 |
| Ajo.....           | 16 |
| Orégano.....       | 17 |

### 2. COTIZACIONES INTERNACIONALES de principales commodities agrarios

|              |    |
|--------------|----|
| Café.....    | 18 |
| Cacao.....   | 19 |
| Algodón..... | 20 |
| Arroz.....   | 21 |
| Trigo.....   | 22 |
| Maíz.....    | 23 |
| Soya.....    | 24 |
| Azúcar.....  | 25 |



## PRECIOS DE PRINCIPALES PRODUCTOS en mercados mayoristas de Estados Unidos, Canadá y Europa

Esta publicación, brinda información de precios en mercados mayoristas de Estados Unidos, Canadá y Europa, para los principales productos de exportación agraria peruana, la cual servirá de orientación para realizar el seguimiento y evaluación de las tendencias del mercado, y apoyar la toma de decisiones de compra, en concordancia con las estacionalidades de productos y precios, entre otros factores.



### Precio en mercados mayoristas

| Origen                                  | Variedad       | Calibre | Unidad: US \$ / caja 18 lb (8 kg) |               |
|---|----------------|---------|-----------------------------------|---------------|
|   |                |         | 15 Julio 2022                     | 29 Julio 2022 |
| <b>Mercado Mayorista de Los Angeles</b> |                |         |                                   |               |
| <b>California</b>                       | Black Seedless | xlge    | 30,00/33,00                       | 30,00/33,00   |
|   | Flame Seedless | xlge    | 27,00/30,00                       | 27,00/30,00   |
|   | Red Seedless   | xlge    | 27,00/30,00                       | 27,00/30,00   |
|   | White Seedless | xlge    | 27,00/30,00                       | 27,00/30,00   |
| <b>México</b>                           | Black Seedless | sml-med | 18,00/20,00                       | 18,00/20,00   |
|   | Red Seedless   | sml-med | 16,00/18,00                       | 16,00/18,00   |
|   | White Seedless | sml-med | 22,00/24,00                       | 22,00/24,00   |
| <b>Mercado Mayorista de New York</b>    |                |         |                                   |               |
| <b>California</b>                       | Flame Seedless | lge     | 32,00/34,00                       | ...           |
|   | Flame Seedless | lge     | 33,00/35,00                       | ...           |
| <b>México</b>                           | Flame Seedless | jbo     | 22,00/24,00                       | 22,00/24,00   |
|   | Red Globe      | jbo     | ...                               | 30,00         |
|   | White Seedless | xlge    | 28,00                             | 28,00         |

jbo: jumbo      sml: small      med: medium      lge: large      xlge: extra large      s/e: sin especificar

Fuente: USDA-Market News Com., 2022



Precio en mercados mayoristas

| Origen                               | Variedad | Calibre     | Unidad: US \$ / caja 11 libras (5 kg) |               |
|--------------------------------------|----------|-------------|---------------------------------------|---------------|
|                                      |          |             | 15 Julio 2022                         | 29 Julio 2022 |
| <b>Mercado Mayorista de Chicago</b>  |          |             |                                       |               |
| <b>México</b>                        | Verde    | jbo         | 28,00                                 | 34,00/36,50   |
|                                      |          | std         | 22,00/24,50                           | 29,00/32,50   |
|                                      |          | lge         | 22,00/29,00                           | 30,00/34,50   |
|                                      |          | xlge        | 31,50                                 | ...           |
| <b>Michigan</b>                      | Verde    | lge         | 24,50                                 | ...           |
| <b>Perú</b>                          | Blanco   | std         | ...                                   | 40,00/41,00   |
|                                      |          | lge         | 42,00/45,00                           | ...           |
|                                      | Verde    | jbo         | 42,00                                 | 34,00/42,00   |
|                                      |          | std         | 24,00/26,50                           | 30,00/36,00   |
|                                      |          | lge         | 28,00/31,00                           | 30,00/40,00   |
|                                      |          | xlge        | ...                                   | 37,50/37,60   |
| <b>Mercado Mayorista de Miami</b>    |          |             |                                       |               |
| <b>Perú</b>                          | Blanco   | lge         | 37,00/42,00                           | 39,00/44,00   |
|                                      |          | Verde       | jbo                                   | 34,00/36,00   |
|                                      | std      | 22,00/23,00 | 22,00/34,00                           |               |
|                                      | lge      | 24,00/28,00 | 25,00/38,00                           |               |
|                                      | xlge     | 30,00/32,00 | ...                                   |               |
| <b>Mercado Mayorista de New York</b> |          |             |                                       |               |
| <b>México</b>                        | Verde    | jbo         | 32,00/34,00                           | ...           |
|                                      |          | std         | 24,00/28,00                           | ...           |
|                                      |          | lge         | 28,00/30,00                           | 36,00/38,00   |
| <b>Perú</b>                          | Blanco   | lge         | 38,00/40,00                           | 36,00/40,00   |
|                                      |          | Verde       | std                                   | ...           |
|                                      |          |             | lge                                   | 24,00/26,00   |

std: estándar      jbo: jumbo      med: medium      lge: large      xlge: extra large      s/e : sin especificar  
Fuente: USDA-Market News Com., 2022



Precio en mercados mayoristas

| Origen                                  | Variedad                    | Calibre | Unidad: US \$ / caja 20 lb (2 lyr) (9 kg) |               |
|---|-----------------------------|---------|---|---------------|
|   |                             |         | 15 Julio 2022                             | 29 Julio 2022 |
| <b>Mercado Mayorista de Los Ángeles</b> |                             |         |   |               |
| <b>California</b>                       | Hass                        | 48      | 84,00/94,00                               | 63,00/78,00   |
|   |                             | 60      | 84,00/90,00                               | 63,00/78,00   |
|   |                             | 70      | 68,00/73,00                               | 60,00/63,00   |
| <b>Florida</b>                          | Various Greenskin Varieties | 20      | 31,50/32,50                               | 31,50/32,50   |
| <b>México</b>                           | Hass                        | 36      | 94,00/95,00                               | 65,00/75,00   |
|   |                             | 40      | 93,00/95,00                               | 65,00/73,00   |
|   |                             | 48      | 92,00/95,00                               | 60,00/69,00   |
|   |                             | 60      | 87,00/90,00                               | 52,00/63,00   |
|   |                             | 70      | 75,00/78,00                               | 42,00/55,00   |
| <b>Mercado Mayorista de New York</b>    |                             |         |   |               |
| <b>Florida</b>                          | Various Greenskin varieties | 14      | 30,00/32,00                               | 29,00         |
|   |                             | 16      | 30,00/32,00                               | 25,00/32,00   |
|   |                             | 18      | 30,00/32,00                               | 28,00/32,00   |
|   |                             | 20      | 30,00/32,00                               | 25,00/32,00   |
|   |                             | 24      | ...                                       | 28,00         |
| <b>México</b>                           | Hass                        | 40      | 64,00/68,00                               | 64,00/65,00   |
|   |                             | 48      | 58,00/67,00                               | 40,00/46,00   |
|   |                             | 60      | 48,00/60,00                               | 34,00/42,00   |
| <b>Perú</b>                             | Hass                        | 32      | ...                                       | 25,00/28,00   |
|   |                             | 36      | 38,00/40,00                               | 25,00/28,00   |
| <b>República Dominicana</b>             | Various Greenskin Varieties | 20      | 32,00                                     | ...           |

Fuente: USDA-Market News Com., 2022



Precio en mercados mayoristas

| Origen                                  | Variedad | Calibre        | Unidad: US \$ / caja sacos 5 lb (2 kg) |                    |
|---|----------|----------------|--|--------------------|
|   |          |                | 15 Julio 2022                          | 29 Julio 2022      |
| <b>Mercado Mayorista de Los Ángeles</b> |          |                |  |                    |
| <b>California</b><br>5 lb               | s/e      | lge            | 30,00/33,00                            | ...                |
| <b>Canadá</b><br>5 lb                   | s/e      | med-lge        | ...                                    | 18,00/21,00        |
| <b>México</b><br>5lb                    | s/e      | lge<br>med-lge | 30,00/33,00<br>30,00/35,00             | ...<br>18,00/23,00 |
| <b>Oregon</b><br>5l                     | s/e      | lge<br>med-lge | 30,00/35,00<br>30,00/35,00             | ...<br>18,00/23,00 |
| <b>Washington</b><br>5 lb               | s/e      | med-lge        | ...                                    | 18,0/021,00        |
| <b>Mercado Mayorista de Miami</b>       |          |                |  |                    |
| <b>Carolina del Norte</b><br>5lb        | s/e      | lge            | 23,00/26,00                            | ...                |
| <b>Nueva Jersey</b><br>5lb              | s/e      | lge            | 33,00/36,00                            | 26,00/36,00        |

std: estándar      jbo: jumbo  
Fuente: USDA-Market News Com., 2022

med: medium

lge: large

xlge: extra large

s/e: sin especificar



Precio en mercados mayoristas

| Origen | Variedad | Calibre | Unidad: US \$ / caja 4 - 4,5 kg (1 lyr) |               |
|--------|----------|---------|---|---------------|
|        |          |         | 15 Julio 2022                           | 29 Julio 2022 |

**Mercado Mayorista de Miami**

|                             |              |   |            |            |
|-----------------------------|--------------|---|------------|------------|
| <b>México</b>               | Tommy Atkins | 8 | ...        | 8,00/9,00  |
|                             |              | 9 | 9,50/10,00 | 9,00/10,00 |
| <b>República Dominicana</b> | s/e          | 8 | 10,00      | ...        |
|                             | Keitt        | 6 | 10,00      | ...        |

| Origen | Variedad | Calibre | Unidad: US \$ / caja 4 kg (1 lyr) |               |
|--------|----------|---------|-----------------------------------|---------------|
|        |          |         | 15 Julio 2022                     | 29 Julio 2022 |

**Mercado Mayorista de New York**

|                             |           |            |             |             |
|-----------------------------|-----------|------------|-------------|-------------|
| <b>Haití</b>                | Francis   | 8          | 16,00/18,00 | 14,00/16,00 |
|                             |           | 9          | 16,00/18,00 | ...         |
|                             |           | 10         | 16,00/18,00 | ...         |
|                             |           | 12         | 16,00/18,00 | ...         |
| <b>México</b>               | Ataulfo   | 12         | 12,00/15,00 | 12,00/14,00 |
|                             |           | 14         | 12,00/15,00 | 10,00/13,00 |
|                             |           | 16         | 10,00/12,00 | 11,00/12,00 |
|                             |           | 18         | 11,00       | 9,00/10,00  |
|                             | Kent      | 6          | 9,00/10,00  | 6,00        |
|                             |           | 7          | 8,00/11,00  | 5,00/8,00   |
|                             |           | 8          | 9,00/11,00  | 5,00/6,00   |
|                             |           | 9          | 8,00/11,00  | 5,00/7,00   |
| Tommy Atkins                | 6         | 9,00/10,00 | ...         |             |
|                             | 7         | 8,00/10,00 | 6,00/8,00   |             |
|                             | 8         | 8,00/11,00 | 6,00/8,00   |             |
|                             | 9         | 8,00/11,00 | 6,00/7,00   |             |
| <b>República Dominicana</b> | Banilejos | 7          | 16,00       | ...         |
|                             |           | 8          | 16,00       | ...         |

Fuente: USDA-Market News Com., 2022





Precio en mercados mayoristas

| Origen                              | Variedad | Calibre | Unidad: US \$ / caja 40 lb (18 kg) |               |
|-------------------------------------|----------|---------|------------------------------------|---------------|
|                                     |          |         | 15 Julio 2022                      | 29 Julio 2022 |
| <b>Mercado Mayorista de Chicago</b> |          |         |                                    |               |
| <b>Costa Rica</b>                   | s/e      | s/e     | 25,00/27,00                        | 22,00/27,00   |
| <b>Guatemala</b>                    | s/e      | s/e     | 25,00/27,00                        | 25,00/27,00   |
| <b>México</b>                       | s/e      | s/e     | 25,00/27,00                        | 24,00/28,00   |
| <b>Mercado Mayorista de Miami</b>   |          |         |                                    |               |
| <b>Costa Rica</b>                   | Green    | s/e     | 15,00/17,00                        | 13,00/17,00   |
|                                     | Yellow   | s/e     | 24,00/25,00                        | 24,00/25,00   |
| <b>Guatemala</b>                    | Green    | s/e     | 15,00/18,00                        | 13,00/17,00   |
|                                     | Yellow   | s/e     | 24,00/25,00                        | 24,00/25,00   |

s/e: sin especificar

Fuente: USDA-Market News Com., 2022



Precio en mercados mayoristas

| Origen                                    | Variedad            | Calibre | Unidad: US \$ / caja 23 lb (10 kg) |               |
|---|---------------------|---------|------------------------------------|---------------|
|   |                     |         | 15 Julio 2022                      | 29 Julio 2022 |
| <b>Mercado Mayorista de Los Angeles</b>   |                     |         |                                    |               |
| California                                | Globe Thorned Green | 12      | 20,00                              | 20,00         |
|   |                     | 18      | 24,00                              | 24,00         |
|   |                     | 24      | 24,00                              | 24,00         |
| <b>Mercado Mayorista de Miami</b>         |                     |         |                                    |               |
| California                                | Globe Thorned Green | 18      | 40,00                              | 40,00         |
|   |                     | 20      | 36,00/38,00                        | 36,00/38,00   |
| <b>Mercado Mayorista de San Francisco</b> |                     |         |                                    |               |
| California                                | Globe               | 18      | 22,50                              | 22,50         |
|   |                     | 24      | 22,50                              | 22,50         |

sml: small

med: medium

lge: large

lse: suelto

Fuente: USDA-Market News Com., 2022



**Precio en mercados mayoristas**

| Origen | Variedad | Calibre | Unidad: US \$ / caja-sacos 25 lb (11 kg)<br>Unidad: US \$ / caja-sacos 50 lb (23 kg) |               |
|--------|----------|---------|--|---------------|
|        |          |         | 15 Julio 2022  | 29 Julio 2022 |

**Mercado: Mayorista de Miami**

|                              |                       |     |             |             |
|------------------------------|-----------------------|-----|-------------|-------------|
| <b>California</b><br>25 lb   | Red Globe Type        | jbo | 22,00       | 20,00/22,00 |
| <b>México</b><br>25 lb       | Red Globe             | jbo | 22,00       | 20,00/22,00 |
| <b>Texas</b><br>25 lb        | Red Globe Type        | jbo | 22,00       | 20,00/22,00 |
| <b>California</b><br>50 lb   | Yellow Grano          | jbo | 28,00/30,00 | 28,00/30,00 |
| <b>Chile</b><br>50 lb        | Yellow Valencia       | jbo | 28,00/30,00 | 28,00/30,00 |
| <b>Idaho-Oregon</b><br>50 lb | Yellow Spanish Hybrid | jbo | ...         | 30,00/32,00 |
| <b>México</b><br>50 lb       | Blanco                | jbo | 25,00/30,00 | 28,00/30,00 |
|                              | Yellow Grano          | jbo | 28,00/30,00 | 28,00/30,00 |
| <b>Nuevo México</b><br>50 lb | Yellow Grano          | jbo | 28,00/30,00 | 28,00/30,00 |
| <b>Texas</b><br>50 lb        | Yellow Grano          | jbo | 28,00/30,00 | 28,00/30,00 |

**Mercado: Mayorista de New York**

|                            |                |                    |                           |                               |
|----------------------------|----------------|--------------------|---------------------------|-------------------------------|
| <b>California</b><br>25 lb | Red Globe Type | jbo<br>med-lge     | 22,00<br>19,00/20,00      | 20,00/22,00<br>18,00/20,00    |
| <b>Egipto</b><br>25 lb     | Red Globe Type | lge                | ...                       | 13,00/15,00                   |
| <b>México</b><br>25 lb     | Red Globe Type | jbo<br>col<br>xjbo | 19,00/23,00<br>...<br>... | 20,00/22,00<br>18,00<br>18,00 |

sigue...



## Cebolla

(continúa)

| Origen                             | Variedad              | Calibre   | Unidad: US \$ / caja-sacos 25 lb (11 kg)<br>Unidad: US \$ / caja-sacos 50 lb (23 kg) |               |
|------------------------------------|-----------------------|-----------|--|---------------|
|                                    |                       |           | 15 Julio 2022  | 29 Julio 2022 |
| <b>Nevada</b><br>25 lb             | Nevada                | jbo       | ...  | 18,00/19,00   |
| <b>New York</b><br>25 lb           | Blanco Boilers        | s/e       | 20,00/22,00  | 20,00/22,00   |
|                                    | Red Globe Type        | jbo       | 26,00  | 26,00         |
|                                    |                       | med-lge   | 21,00  | 21,00         |
| <b>California</b><br>50 lb         | Yellow Grano          | jbo       | 27,00/32,00  | 30,00/32,00   |
|                                    |                       | col       | 30,00/32,00  | 30,00/36,00   |
|                                    |                       | xjbo      | 27,00/30,00  | ...           |
|                                    |                       | super col | 30,00/32,00  | ...           |
|                                    | Yellow Spanish Hybrid | col       | 28,00/30,00  | ...           |
| <b>Carolina del Norte</b><br>50 lb | Yellow Grano Type     | jbo       | 27,00/29,00  | ...           |
| <b>México</b><br>50 lb             | Blanco                | jbo       | 30,00/32,00  | ...           |
|                                    |                       | xjbo      | 30,00/32,00  | 30,00/32,00   |
|                                    | Yellow Grano          | jbo       | 7,00/30,00   | ...           |
|                                    |                       | col       | 28,00/30,00  | ...           |
|                                    | Yellow Hybrid         | xjbo      | 27,00/29,00  | ...           |
| <b>New York</b><br>50 lb           | Yellow Globe Type     | xjbo      | ...  | 32,00         |
| <b>Nuevo México</b><br>50 lb       | Blanco                | xjbo      | ...  | 30,00/32,00   |
|                                    | Yellow Grano          | jbo       | 27,00/32,00  | 30,00/31,00   |
|                                    |                       | col       | 32,00/34,00  | 30,00/32,00   |
|                                    |                       | xjbo      | 27,00/30,00  | ...           |
|                                    |                       | super col | 34,00  | 34,00/35,00   |
| <b>Texas</b><br>50 lb              | Blanco                | xjbo      | 32,00  | ...           |

col : colosal

jbo : jumbo

med : medium

lge : large

s/e : sin especificar

Fuente: USDA-Market News Com., 2022





Precio en mercados mayoristas

| Origen                                   | Variedad | Calibre | Unidad: US \$ / caja 22 lb (10 kg) |               |
|--|----------|---------|------------------------------------|---------------|
|  |          |         | 15 Julio 2022                      | 29 Julio 2022 |
| <b>Mercado: Mayorista de Los Ángeles</b> |          |         |                                    |               |
| <b>Uruguay</b>                           | Nova     | 50      | 29,00/30,00                        | 29,00/30,00   |
| <b>Mercado: Mayorista de New York</b>    |          |         |                                    |               |
| <b>Perú</b>                              | Minneola | 35      | 40,00                              | ...           |
|  |          | 40      | 40,00                              | ...           |
|  |          | 45      | ...                                | 26,00/28,00   |
|  |          | 80      | ...                                | 80,00         |

Fuente: USDA-Market News Com., 2022



Precio en mercados mayoristas

| Origen                                 | Variedad | Calibre | Unidad: US \$ / caja (1lvr) |               |
|--|----------|---------|-----------------------------|---------------|
|  |          |         | 15 Julio 2022               | 29 Julio 2022 |
| <b>Mercado: Mayorista de Chicago</b>   |          |         |                             |               |
| Florida                                | s/e      | 22      | 44,00                       | 38,00         |
| <b>Mercado: Mayorista Los Angeles</b>  |          |         |                             |               |
| Florida                                | s/e      | 28      | 51,00/54,00                 | 51,00/54,00   |
|  |          | 30-32   | 51,00/54,00                 | 51,00/54,00   |
|  |          | 39      | 51,00/54,00                 | 51,00/54,00   |
| <b>Mercado: Mayorista New York</b>     |          |         |                             |               |
| Florida                                | Morado   | 18      | 52,00                       | 52,00         |
| <b>Mercado: Mayorista Philadelphia</b> |          |         |                             |               |
| Florida                                | Morado   | 24      | ...                         | 48,00         |
|  |          | 28      | ...                         | 50,00         |

s/e : sin especificar

Fuente: USDA-Market News Com., 2022



**Precio en mercados mayoristas**

| Origen                             | Variedad | Calibre | Unidad: US \$ / caja-sacos 38 lb (17 kg) |               |
|------------------------------------|----------|---------|--|---------------|
|                                    |          |         | 15 Julio 2022                            | 29 Julio 2022 |
| <b>Mercado: Mayorista de Miami</b> |          |         |  |               |
| <b>California</b>                  | s/e      | 140     | 38,00/42,00                              | 38,00/42,00   |
|                                    |          | 165     | 37,00/42,00                              | 37,00/42,00   |
| <b>Chile</b>                       | s/e      | 165     | 33,00/34,00                              | 33,00/34,00   |

Fuente: USDA-Market News Com., 2022



### Precio en mercados mayoristas

| Origen                                   | Variedad | Calibre   | Unidad: US \$ / caja 30 lb (14 kg) |               |
|--|----------|-----------|------------------------------------|---------------|
|  |          |           | 15 Julio 2022                      | 29 Julio 2022 |
| <b>Mercado: Mayorista de Los Ángeles</b> |          |           |                                    |               |
| <b>Argentina</b>                         | Blanco   | jbo       | 72,00                              | 72,00         |
|  | Morado   | super col | 87,00                              | 87,00         |
| <b>España</b>                            | Blanco   | super jbo | 78,00                              | 78,00         |
|  |          | super col | 81,00                              | 81,00         |
| <b>México</b>                            | Blanco   | jbo       | 72,00                              | 72,00         |
|  |          | col       | 81,00                              | 81,00         |
|  |          | super col | 84,00                              | 84,00         |
| <b>Mercado: Mayorista de New York</b>    |          |           |                                    |               |
| <b>California</b>                        | Blanco   | s/e       | 80,00                              | 80,00         |
|  |          | xjbo      | 100,00                             | 100,00        |
|  |          | 11        | ...                                | 100,00        |
| <b>China</b>                             | Blanco   | s/e       | 38,00                              | 38,00         |
| <b>México</b>                            | Blanco   | 10        | 70,00                              | 70,00         |
|  |          | 11        | 70,00/74,00                        | 70,00/75,00   |
|  | Morado   | 9         | 50,00                              | 50,00         |

col : colosal

jbo : jumbo


med : medium

lge : large

s/e : sin especificar

Fuente: USDA-Market News Com., 2022





### Precio en mercados mayoristas

| Origen | Variedad | Calibre | Unidad: US \$ / caja-sacos 1 lb (0,45 kg) |               |
|--------|----------|---------|---|---------------|
|        |          |         | 15 Julio 2022                             | 29 Julio 2022 |

#### Mercado: Mayorista de Miami

|                  |     |     |           |           |
|------------------|-----|-----|-----------|-----------|
| <b>Guatemala</b> | s/e | s/e | 5,00/6,00 | 5,00/6,00 |
| <b>Perú</b>      | s/e | s/e | 5,00/6,00 | 5,00/6,00 |

| Origen | Variedad | Calibre | Unidad: US \$ / caja-sacos 1 kg |               |
|--------|----------|---------|---------------------------------|---------------|
|        |          |         | 15 Julio 2022                   | 29 Julio 2022 |

#### Mercado: Mayorista de New York

|                 |     |    |             |             |
|-----------------|-----|----|-------------|-------------|
| <b>Colombia</b> | s/e | 12 | 12,00       | 12,00       |
| <b>Israel</b>   | s/e | 12 | 12,00       | 12,00       |
| <b>México</b>   | s/e | 12 | 12,00/13,00 | 12,00/13,00 |

s/e : sin especificar

Fuente: USDA-Market News Com., 2022

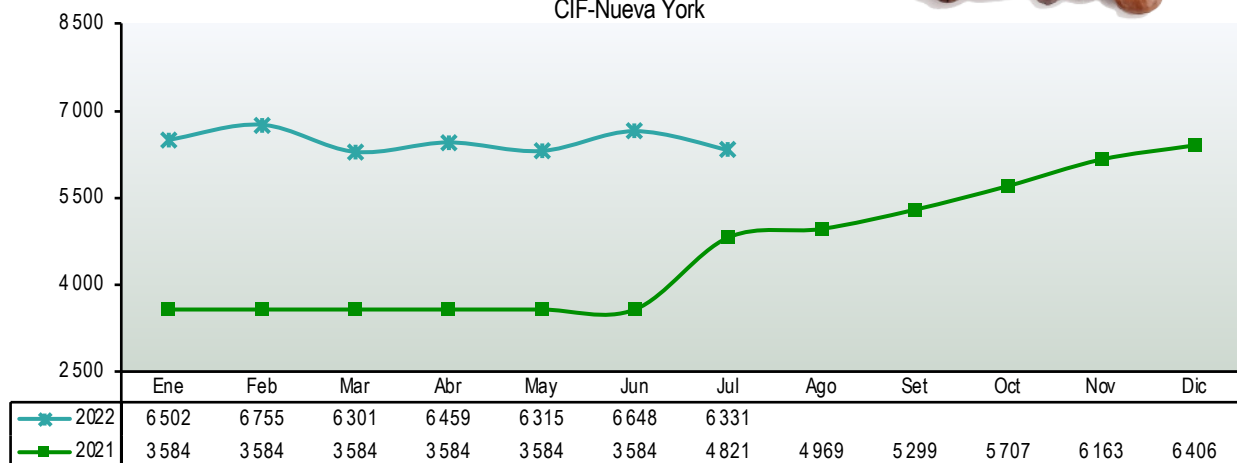


# COTIZACIONES INTERNACIONALES de principales commodities agrarios

## Café.



Café - Otros Suaves Arábigos  
CIF-Nueva York



Fuente: BCRP

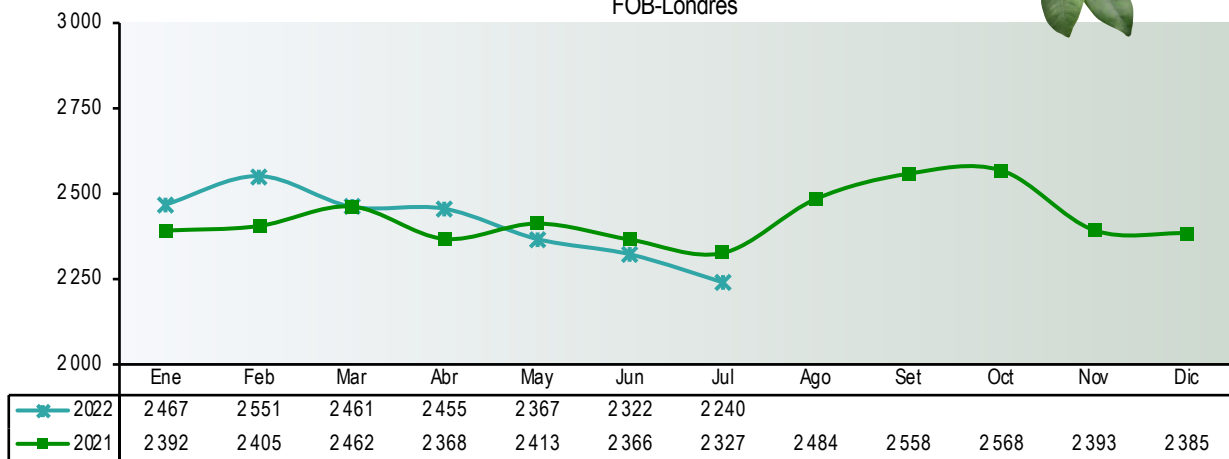
En el mes de julio 2022, las cotizaciones de café mostraron una disminución de 4,8 % con relación al mes anterior, que se explica por un aumento de la producción de café en Brasil, las condiciones climáticas están favoreciendo las cosechas. Lo que también ha favorecido el incremento de la demanda. El café es uno de los commodities más demandados del mundo, es considerado el segundo producto en volumen físico más comercializado y su consumo a nivel global se ha duplicado en las últimas décadas. Durante la última década, el promedio de crecimiento de consumo ha sido del 2% por año. Los países de la Unión Europea (EU) son los mayores importadores, con una relación que duplica a la del resto del mundo. Entre los primeros se encuentran Finlandia, Noruega e Islandia, quienes consumen 11.6, 10 y 8.9 kilos por persona al año, respectivamente. Además, son los que pagan un mayor precio del café.

Un factor de análisis se puede hacer con acciones de café o, mejor dicho, acciones que tengan relación con el commodity, Una de ellas es la cadena mundial de cafeterías Starbucks (Ticker: SBUX). La empresa estadounidense es una de las mayores demandantes del grano de café y prácticamente todo su negocio se centra en él. Starbucks abrió 318 nuevos locales netos en todo el mundo durante el primer trimestre de este año, lo que eleva su número de restaurantes a 34,948. Son los mayores demandantes y sus precios se han mantenido por que los niveles de demanda se han incrementado.

# Cacao



Cacao Grano  
FOB-Londres

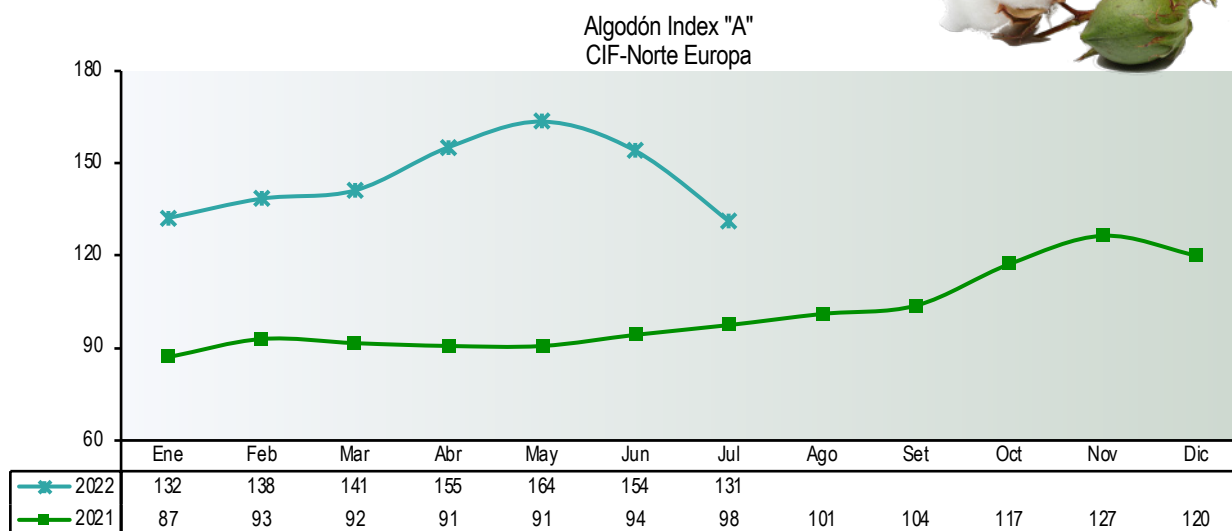


Fuente: ICCO

En el mes de julio 2022, las cotizaciones del cacao grano han continuado con su tendencia a la baja, mostrando una disminución del 3,5%. El cacao es una materia prima cuyo destino principal es la fabricación del chocolate. Dado que la oferta es muy vulnerable a los cambios climáticos, el precio del cacao puede subir o bajar de forma notable a lo largo del año. Los compradores, es decir, la industria elaboradora del cacao y sus clientes, en el afán de protegerse contra estas fluctuaciones e incertidumbres del precio, basan sus transacciones en el mercado de futuros del cacao.

En el mes de Julio, en el mercado de Londres el precio por tonelada cerro en 2240 USD/t, si continúa la tendencia incrementarse la demanda, en los próximos meses del año 2022, se vislumbra un incremento en los precios.

# Algodón



Fuente: Cotton Outlook

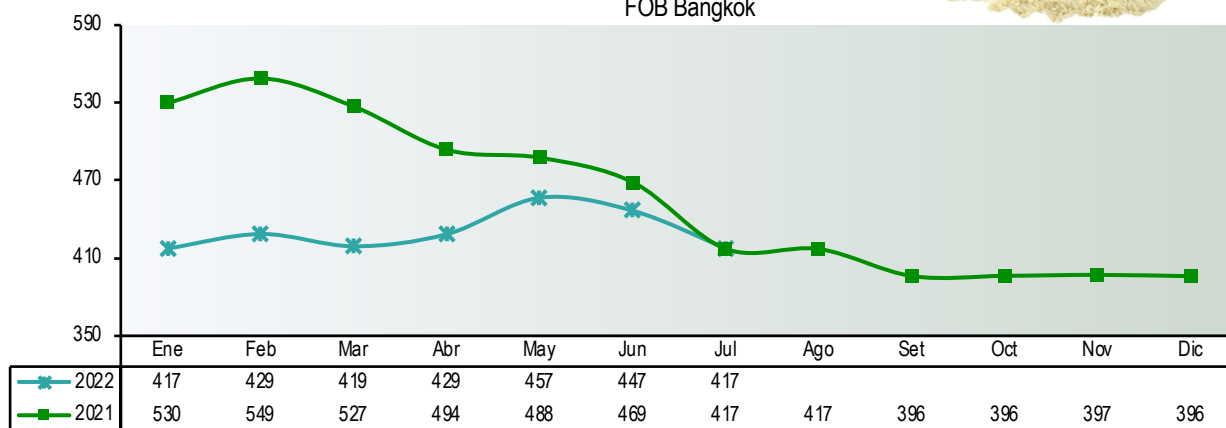
El precio del algodón Index "A" en el mes de julio 2022, muestra una disminución del 15,0 %, con relación al mes anterior. El más reciente reporte del USDA presentó reducciones a las cifras para la producción mundial y para el uso en plantas textiles tanto para la cosecha del 2021/22 como para la del 2022/23. Para el 2021/22, el estimado para la producción mundial disminuyó (llegando a 116.2 millones) y el consumo global bajó -1.9 millones de pacas solamente se recolectaron 14.6 millones de pacas. En ese año, los EUA pudieron exportar más de lo que sembraron debido a que tenían inventarios acumulados de los años previos.

Los EUA están llegando a la cosecha del 2022/23 con inventarios bajos. Esto sugiere que los embarques puedan haber sido racionados. Debido a que los EUA son el mayor exportador mundial, esto podría dar un cierto soporte a los precios a nivel internacional.

# Arroz



Arroz Blanco Tailandés 15% g.q.  
FOB Bangkok

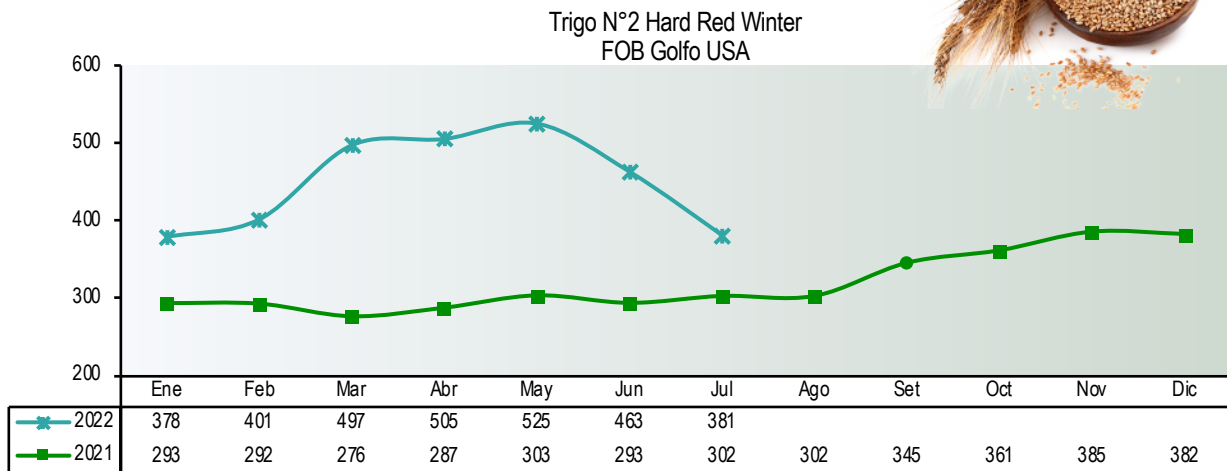


Fuente: ODEPA

En el mes de julio 2022, las cotizaciones de arroz blanco tailandés continuaron con su tendencia a la baja, mostrando una disminución de 6,7%, con relación al mes anterior y por tercer mes a nivel mundial. En Pakistán, los precios alcanzaron máximos de 12 meses, impulsados por el fuerte progreso de las exportaciones este año, junto con una mayor presión inflacionista. Los precios en la India, continúa siendo fuerte. Por el contrario, bajaron en Tailandia, debido a una interrupción de las compras iraquíes en un contexto de baja demanda y depreciación del baht.

La lentitud de los intercambios también redujo las ofertas en Vietnam, donde la cosecha temprana de verano-otoño empezó a llegar al mercado. En medio de una actividad comercial también discreta y del incremento de los suministros, los precios de los Estados Unidos de América (US grano largo 2,4%) disminuyeron en junio y julio, influidos por la inconsistencia de la demanda y las fluctuaciones de los tipos de cambio en los principales países exportadores.

# Trigo



Fuente: ODEPA

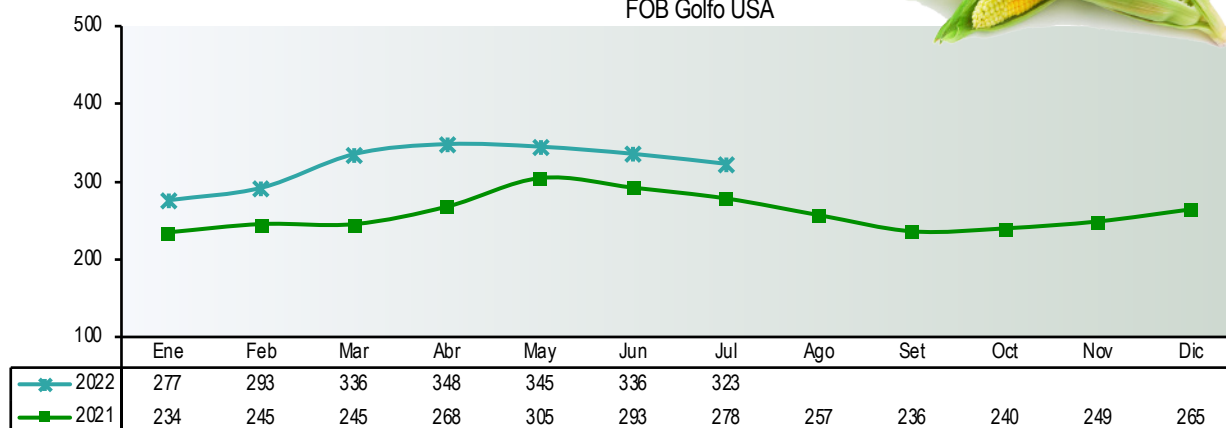
Las cotizaciones internacionales de trigo N°2 Hard Red Winter, en el mes de julio 2022, mostró una disminución del 17,7%, por segundo mes consecutivo. Los precios del trigo soft white (SW) bajaron significativamente, haciéndose eco de la caída de los futuros de CBOT, en este mes, las condiciones climáticas fueron favorables para la mayoría de las regiones productoras, por lo que se espera que en lo resta del año 2022 la producción aumente. Tras alcanzar un nivel casi récord en mayo, los precios internacionales del trigo bajaron en junio y julio, Este descenso obedeció en gran medida a las disponibilidades estacionales de las nuevas cosechas en el hemisferio norte y a la mejora de las condiciones de las cosechas en algunos países productores importantes, los precios en Canadá (St. Lawrence, CWRS), la Unión Europea (Francia, 1ª calidad) y los de referencia en los Estados Unidos de América (US No. 2, Hard Red Winter).

Por el contrario, la rigidez e incertidumbre del mercado mundial siguieron impulsando los precios de los principales exportadores del hemisferio sur, entre ellos los de Argentina (Up River, f.o.b) y Australia (Eastern States, ASW), que subieron un 3 por ciento de un mes a otro. En el mes de julio, además, hubieron noticias alentadoras en relación al trigo: Turquía anunció un acuerdo con Ucrania, Rusia y las Naciones Unidas para reanudar las exportaciones del grano ucraniano bloqueadas a la fecha por Rusia. De concretarse, podría mitigarse también el riesgo de que millones de personas queden expuestas a morir de hambre.

# Maíz



Maíz Amarillo US N°2  
FOB Golfo USA



Fuente: FAO

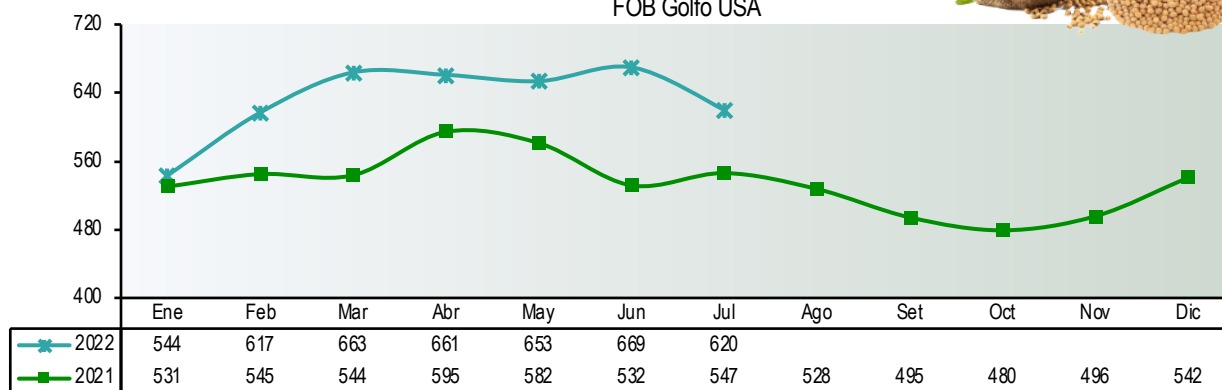
En el mes de julio 2022, las cotizaciones de maíz amarillo US N°2, mostraron un decrecimiento de 3,9%, con relación al mes anterior y por tercer mes consecutivo. Esto se sustenta en los buenos resultados de la producción obtenida en seis países, responsables del 77% de la oferta mundial de este cereal, según orden de importancia: Estados Unidos, China, Brasil, Unión Europea (Francia), Argentina y Ucrania. La crisis entre Rusia y Ucrania, las fuertes lluvias en el medio oeste de Estados Unidos y la incertidumbre económica en China han hecho mella este año en el maíz.

La crisis alimentaria es una palabra que está sonando seguido en los medios debido a estos factores, los futuros de maíz de EE.UU. cayeron este año del máximo en abril hasta los 323 USD/t en el presente mes. Contrario a lo que ocurría en el pasado ciclo, las cosechas de maíz en el 2021 / 2022 registraron cifras muy positivas. Con datos del Departamento de Agricultura del Gobierno de los Estados Unidos; por su parte, los volúmenes en bodegas representan alrededor de 3 meses de abasto, lo que da seguridad al mercado.

# Soya

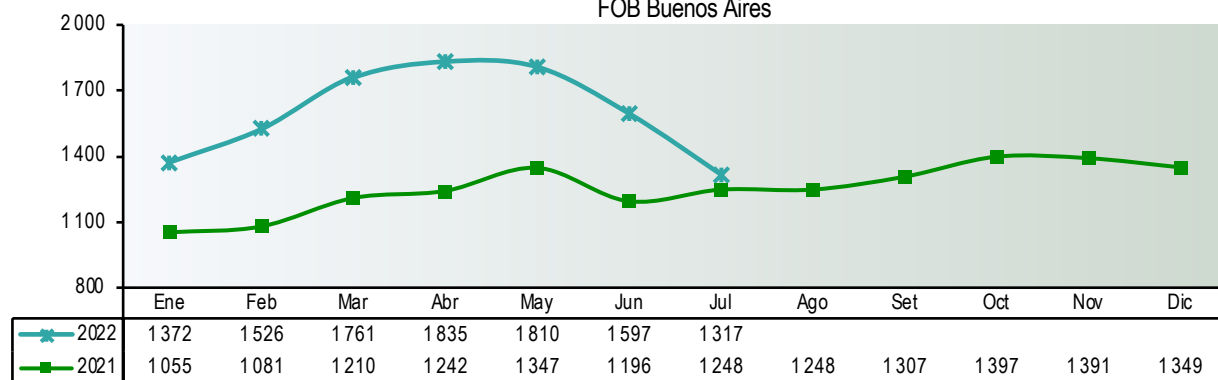


Soya Amarilla US N°1  
FOB Golfo USA



Fuente: FAO, ODEPA

Aceite de Soya Crudo  
FOB Buenos Aires



Fuente: FAO, ODEPA

Los precios del complejo soya: Frijol de soya amarilla US N°1 y el aceite de soya crudo, en el mes de julio 2022 mostraron una disminución de 7,3% y de 17,5%, respectivamente, con relación al mes anterior; Luego de llegar a niveles máximos por efecto de la invasión rusa a Ucrania, el precio de los cereales y legumbres a nivel mundial comienzan a ceder. En los meses de junio y julio, se han registrado descensos en las cotizaciones futuras de frijol soya y maíz amarillo, materias primas altamente demandados por la industria alimenticia de los animales en granjas, tanto soya como maíz amarillo muestran una evolución muy particular. Sus precios se incrementaron por bajas en la producción de los principales países productores: Brasil, Argentina y Paraguay debido a las condiciones climáticas desfavorables, sequía y altas temperaturas que afectaron las últimas campañas. Y porque las existencias globales en bodegas disminuyeron generando nerviosismo, por su parte, Estados Unidos es la excepción en esta tendencia: sus existencias suben de 6.99 millones de toneladas, a 9.52. asimismo, China posee 34.08 millones de toneladas en bodegas, lo que representaría alrededor de un tercio de su consumo en un año y le conferiría una relativa seguridad de abasto. En el caso de la soya habría que esperar los resultados de las cosechas de este año 2022, que tenderían a crecer, pensamos nosotros, por incrementos en las superficies sembradas en los Estados Unidos. Pero, no debemos dejar de observar muy de cerca, lo que pase en la producción de la oleaginosa en Argentina y en Brasil y, que la Niña no haya tenido efectos demasiado severos, como se supone que ocurrirá.

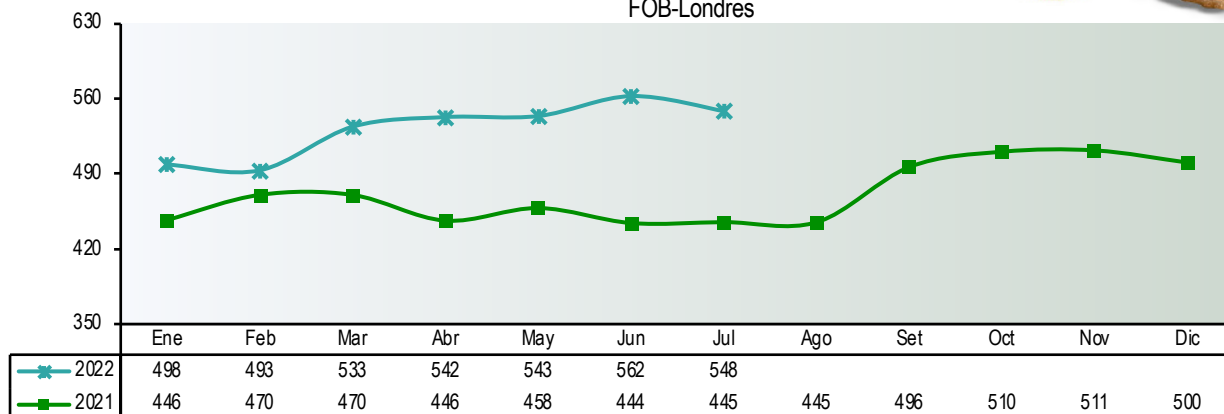
De cualquier manera, la Bolsa de Chicago no parece mostrar incrementos sustanciales en el precio de esta oleaginosa, en sus entregas de los meses del segundo semestre 2022. Los precios del aceite soya, mostraron una disminución por segundo mes de consecutivo. Una posible mayor cosecha de soja en los EE.UU. este año podría contribuir a enfriar esta tendencia alcista en los precios mundiales, pero no en el punto de los niveles anteriores a la guerra, según las fuentes, los EE.UU. este año podría contribuir a enfriar esta tendencia alcista en los precios mundiales, pero no en el punto de los niveles anteriores a la guerra, según las fuentes. cae-precio aliviando temores de inflación alimentaria, las cotizaciones disminuyeron, pero aún podrían tener espacios para nuevos aumentos debido a las limitadas existencias, bajos debido a las restricciones sobre el aceite de girasol del mar Negro y el aceite de palma de Indonesia para llegar al mercado.



# Azúcar

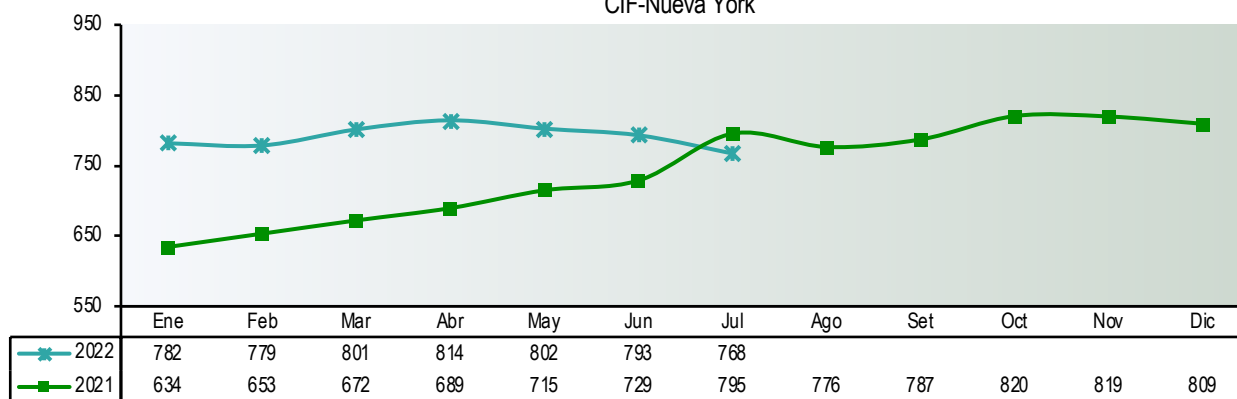


Azúcar Refinada Contrato N° 5  
FOB-Londres



Fuente: BCRP, ODEPA

Azúcar Contrato N° 16  
CIF-Nueva York



Fuente: BCRP, ODEPA

En el mes de julio 2022, el precio del azúcar contrato N°5, muestra una disminución del 2.5%, y el azúcar contrato N°16 también decreció en 3,2%, con relación al mes anterior, luego de cuatro meses consecutivos de incremento. explicado por disminuciones en los niveles de producción de Brasil que actualmente es el principal productor de caña de azúcar. En el contexto internacional, el USDA ajustó la estimación del incremento de la producción de azúcar en 0,5% para la campaña 2021/2022, a 181,1 millones de toneladas, por una mayor producción en la India y Tailandia, pero una importante disminución en Brasil, por problemas climáticos. Brasil continúa siendo el primer productor mundial de azúcar. Asimismo, proyecta una producción de 36 millones de toneladas, lo cual significaría una reducción de 14,4% menos. Los efectos climáticos, con una sequía y heladas en el sureste brasileño, ocasionarían la menor cosecha en diez años, lo que conduciría a un volumen de molinera menor, así como a la disminución del etanol. Como se sabe, Brasil es el segundo mayor productor mundial de etanol, después de Estados Unidos, y el primer exportador de etanol. También, lidera la producción global de etanol anhidro a partir de caña de azúcar. China también reduciría su producción en 2,8%, estimada en 10,3 millones de toneladas. El Perú se ubica en un lugar expectante. En esta nueva campaña, produciría 1,3 millones de toneladas. Según la Organización de las Naciones Unidas para la Alimentación y la Agricultura (FAO, 2021), Perú es el país que obtiene mejores rendimientos del mundo en caña de azúcar, con 121,8 toneladas por hectárea en promedio al año 2018, seguido de Guatemala (118,5 t/ha), Colombia (88,8 t/ha), entre otros.


En el mes julio, según la FAO, el azúcar es otro alimento de la canasta básica, que disminuyó sus precios en relación a junio por preocupaciones sobre las perspectivas de la demanda dadas las expectativas de una mayor desaceleración económica mundial, un debilitamiento del real brasileño y precios más bajos del etanol que impulsaron una mayor producción de azúcar en Brasil. Los indicios de mayores exportaciones, así como las perspectivas de producción favorables en India, también contribuyeron a la caída de los precios mundiales del azúcar, mientras que el clima cálido y seco en la Unión Europea suscitó preocupaciones sobre los rendimientos de la remolacha para azúcar y evitó caídas más pronunciadas de los precios.




Dirección General de Estadística, Seguimiento  
y Evaluación de Políticas  
-DGESEP-

Dirección de Estadística e Información Agraria  
-DEIA-

 Jr. Yauyos 258  
Cercado de Lima. Lima 1- PERÚ

 209 -8800 (anexo 4403)

 siea@midagri.gob.pe

 [www.gob.pe/midagri](http://www.gob.pe/midagri)  
<http://siea.midagri.gob.pe/portal/>

